

Westfälische Wilhelms-Universität Münster
Studierendensekretariat
Schlossplatz 2
48149 Münster

Äquivalenzbescheinigung


Bescheinigung gemäß § 2 der Zugangs- und Zulassungsordnung für die Studiengänge mit dem Abschluss „Master of Education (MEd)“ auf der Grundlage des LABG 2009 (ZZO-MEd) der Westfälischen Wilhelms-Universität Münster (WWU)

Die/Der Studierende _____ möchte sich für den Studiengang Master of Education für das Lehramt _____ bewerben. Sie/Er hat ihr/sein Bachelorstudium außerhalb der WWU durchgeführt. Voraussetzung für den Zugang zum MEd ist ein einschlägiges Bachelorstudium. Dies beinhaltet u. a. ein Studium jedes Fachs/Lernbereichs bzw. der Bildungswissenschaften innerhalb des angestrebten Masterstudiengangs.

Diese Bescheinigung ist nur dann und nur für die Fächer erforderlich, die im vorherigen Studium eine andere Bezeichnung als die Studiengänge an der WWU tragen.

1. Fach

Die Unterzeichnerin/Der Unterzeichner bestätigt, dass das bisherige Studium des 1. Fachs (bzw. Lernbereichs 1) _____ mit dem Abschluss _____ konform* mit dem Studium des 1. Fachs (bzw. Lernbereichs 1) _____ mit dem Abschluss _____ an der WWU ist.




(Siegel)

(Unterschrift der Studienfachberaterin/des Studienfachberaters)

2. Fach

Die Unterzeichnerin/Der Unterzeichner bestätigt, dass das bisherige Studium des 2. Fachs (bzw. Lernbereichs 2) _____ mit dem Abschluss _____ konform* mit dem Studium des 2. Fachs (bzw. Lernbereichs 2) _____ mit dem Abschluss _____ an der WWU ist.




(Siegel)

(Unterschrift der Studienfachberaterin/des Studienfachberaters)

Bildungswissenschaften:

Die Unterzeichnerin/Der Unterzeichner bestätigt, dass das bisherige Studium in dem Bereich _____ mit dem Abschluss _____ konform* mit dem Studium der Bildungswissenschaften mit dem Abschluss _____ an der WWU ist.




(Siegel)

(Unterschrift der Studienfachberaterin/des Studienfachberaters)

3. Fach (Nur für das Lehramt Grundschule!)

Die Unterzeichnerin/Der Unterzeichner bestätigt, dass das bisherige Studium des 3. Fachs (bzw. Lernbereichs 3) _____ mit dem Abschluss _____ konform* mit dem Studium des 3. Fachs (bzw. Lernbereichs 3) _____ mit dem Abschluss _____ an der WWU ist.



(Siegel)

(Unterschrift der Studienfachberaterin/des Studienfachberaters)

*Konformität bedeutet nicht, dass exakt die gleichen Leistungspunkte erreicht oder die gleichen Module studiert wurden. Sie bedeutet, dass das bisherige Studium fachlich entsprechend ist.