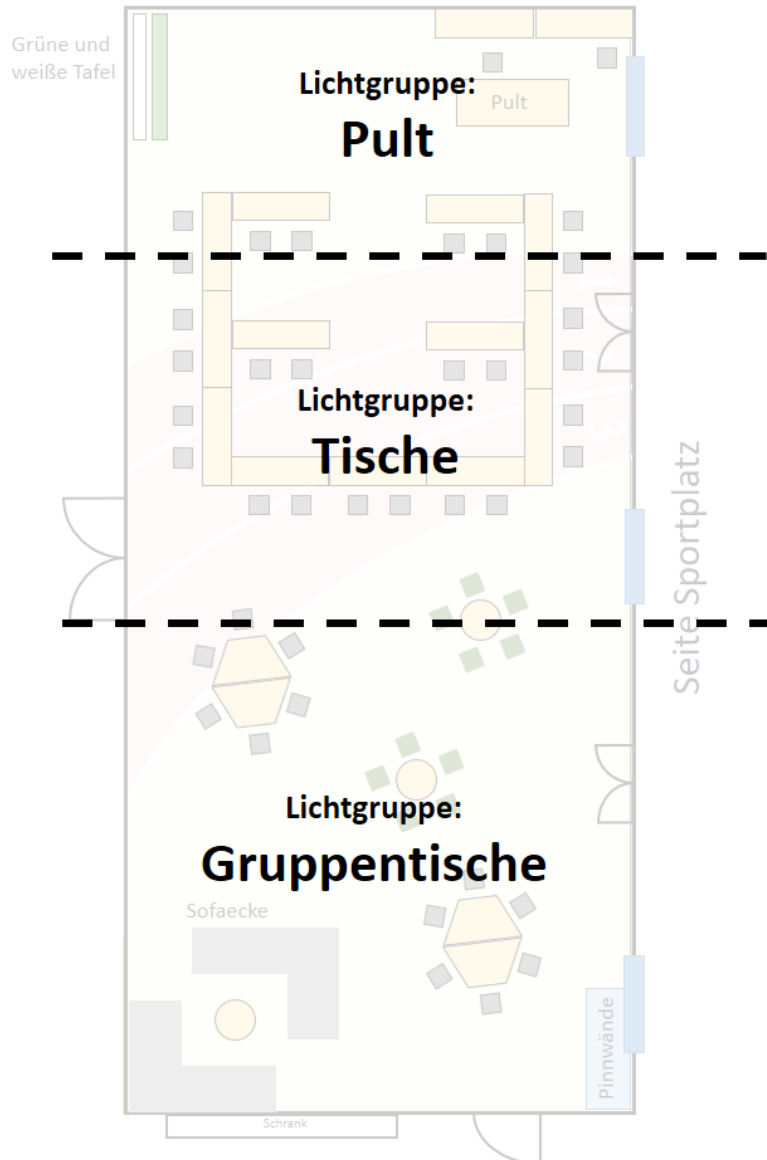


# Lichtsteuerung und Mobiliar

## 1 Lichtsteuerung

Die Deckenbeleuchtung ist in drei Lichtgruppen unterteilt.



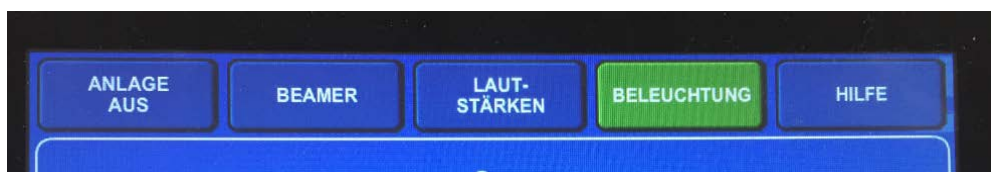
### Steuerung über die Schalter

Die drei Lichtgruppen können einzeln über die Schalter an den Wänden gesteuert werden. Alle Lampen sind dimmbar.

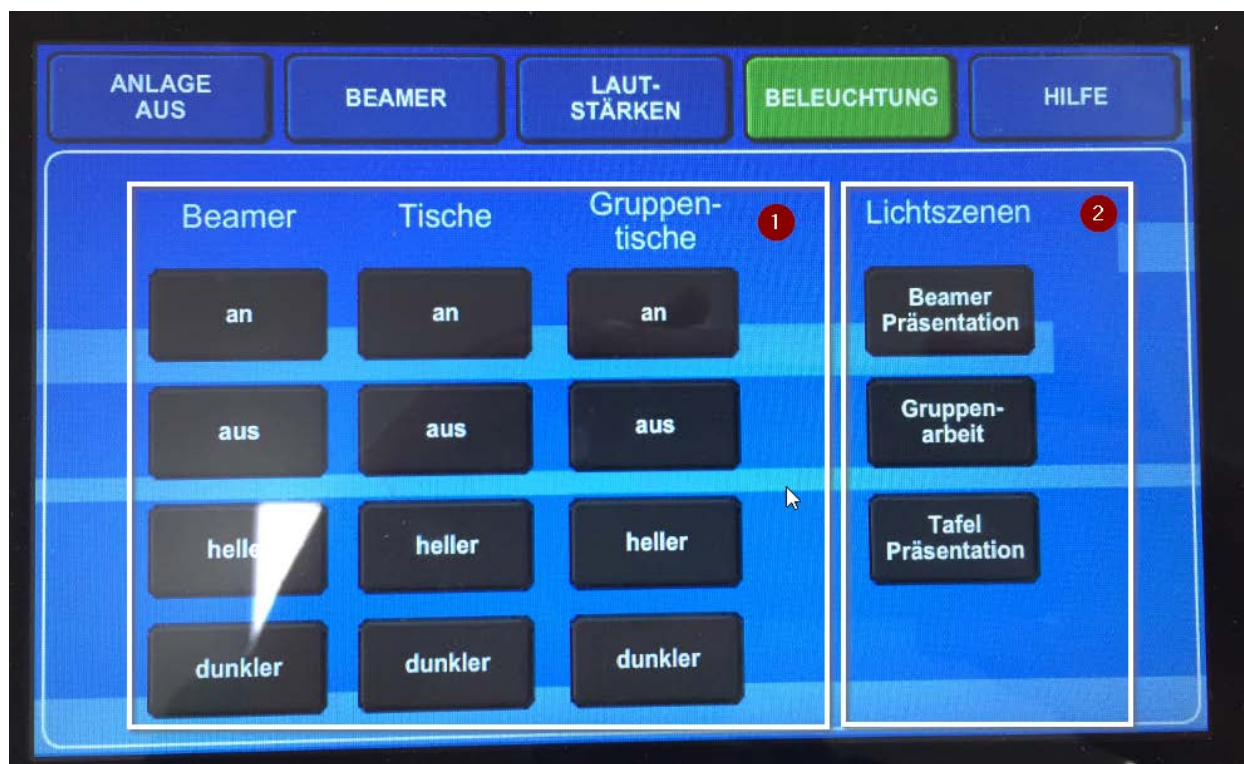
### Steuerung über das Touchpanel

Die drei Lichtgruppen können auch über das Touchpanel gesteuert werden.

(1) Medienanlage einschalten und auf dem Touchpanel „Beleuchtung“ auswählen.



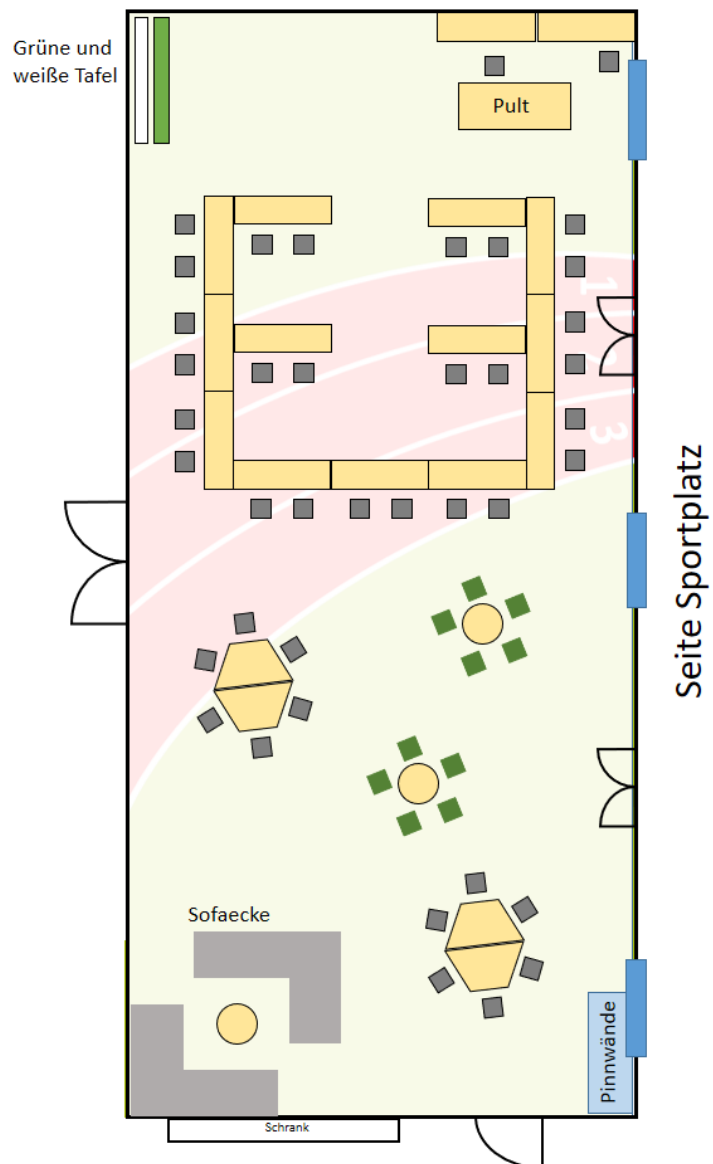
- (2) Im Bereich (1) können die Lichtgruppen einzeln „an“ und „aus“ und gedimmt werden. Zusätzlich können einzelne Lichtszenen im Bereich (2) ausgewählt werden. Für die Lichtszene „Beamer Präsentation“ bedeutet das z.B.: Lichtgruppe Beamer: 0 %, Lichtgruppe Tische: 70 % und Lichtgruppe Gruppentische: 70 %.



## 2 Mobiliar

### (1) Raumplan:

Bitte nach Nutzung die Möbel wieder so aufstellen, wie der Plan es vorsieht.



### (2) Pult

Das Pult kann über die Pfeiltasten elektronisch hoch- und runtergefahren werden.



### (3) **Runde Tische**

Die drei runden Tische können sowohl als Sitz- wie auch als Stehtische genutzt werden. Auf der Unterseite der Tischplatte befindet sich ein Knopf, um die Tischhöhe zu regulieren.

