


Die Umweltbilanz von Elektroautos

Vorbereitungen für den Mathematik-Workshop im Projekt smart for science

Bitte installiere die folgenden Apps auf deinem Smartphone oder Tablet. Für die Betriebssysteme Android und iOS/iPadOS kannst du die folgenden QR-Codes benutzen.

Apps



App	Android	iOS/iPadOS
QR-Code Scanner	Ist bei einigen Geräten in die Kamera App integriert. Falls nicht: Eine beliebige App, z. B. „QR Scanner“ von „SECUSO“ 	Ist in Kamera App integriert. 
 Der Treibhausgasekompass		

Weitere Apps

Zusätzlich benötigen wir noch den „lingressor“ und den „autokompass“. Das sind spezielle Websites, die du auf deinem Gerät speichern kannst und dann funktionieren sie so wie Apps. Wie du diese zu deinem Gerät hinzufügen kannst, ist für verschiedene Geräte unterschiedlich. In der folgenden Tabelle findest du die QR-Codes für den lingressor und den autokompass. In der Tabelle auf der nächsten Seite ist erklärt, wie du für Safari, Chrome und Samsung Internet vorgehen kannst.

 lingressor	
 autokompass	

Bitte unbedingt die Rückseite beachten!

 <p>iOS/iPadOS: Safari</p>	<p>iPhone/iPad (iOS/iPadOS) – Safari Browser</p> <ol style="list-style-type: none"> 1. Scanne den QR-Code 2. Klicke auf  in der unteren Leiste 3. Klicke auf „Zum Home-Bildschirm“ 
 <p>Android: Google Chrome</p>	<p>Android – Chrome Browser</p> <ol style="list-style-type: none"> 1. Scanne den QR-Code 2. Öffne das Menü 3. Wähle „Zum Startbildschirm hinzufügen“
 <p>Android: Samsung Internet</p>	<p>Android – Samsung Internet Browser</p> <ol style="list-style-type: none"> 1. Scanne den QR-Code 2. Öffne das Menü 3. Wähle „Seite hinzufügen zu“ 4. Wähle „Startbildschirm“

Bitte führe die genannten Schritte sowohl für den Ingressor als auch für den Autokompass durch.

Bildschirmzeit / Nutzungszeit

Falls du dein Gerät nur eine begrenzte Zeit am Tag benutzen darfst und dies durch Einstellungen kontrolliert wird, lasse dies bitte von deinen Eltern deaktivieren.

Packliste für den Mathematik-Workshop

Für die Bearbeitung bringe bitte Folgendes mit in die Schule:

- Smartphone/Tablet (mit installierten Apps)
- Kopfhörer und falls benötigt einen Adapter zum Anschließen (kabellose Kopfhörer sind auch ok)
- Taschenrechner
- Geodreieck

Lade dein Gerät vollständig auf. Falls du Folgendes besitzt, bringe es am besten auch sicherheitshalber mit:

- Powerbank
- Ladekabel