

IRLAND 2023



Wusstest du schon, ...

- dass Ryanair und Aerlingus keine 13. Reihe haben, weil die Nummer 13 Unglück bringen soll?
- dass Irland nur ca. 5 Millionen Einwohner hat, wovon schon über 1 Millionen nur in Dublin wohnen?
- dass in Irland ca. 8 Millionen Schafe leben?
- dass Irland aus 26 counties besteht?
- dass die Iren bekannt sind für ihren Aberglauben und ihre „Irish fairies“?



Unser erster Eindruck von Irland

- Die Menschen sind unglaublich nett, gastfreundlich, offen, interessiert und locker! Sie lassen sich nicht stressen und bleiben auch bei heiklen Situationen gelassen.
- Tiere, Tiere und noch mehr Tiere! Die Iren haben ein großes Herz für Tiere. Vor allem Hunde scheinen in fast jeder Familie vorhanden zu sein. Bei jedem Gassi Gang blieben andere stehen, um unseren Hund zu bestaunen, zu streicheln und nach dem Alter und der Rasse zu fragen.
- Die LANDSCHAFT! Natürlich haben wir schon vorher gehört, dass Irland für seine unglaubliche Landschaft bekannt ist, aber unsere Vorstellungen waren nichts im Vergleich zur Realität!
- Ohne Auto ist es sehr schwierig! Da Irland außerhalb der Großstädte kaum Fußgängerwege hat und auf dem Land erst in Kilometern Entfernung die nächste Bushaltestelle ist, ist es sehr schwierig in Irland von A nach B zu kommen ohne die Hilfe eines Autos.



Unsere Reisen und Tipps:

- Da wir in Killaloe und O'Briensbridge gewohnt haben, starten die folgenden Routen immer dort. Wir hatten kein eigenes Auto und waren somit zum Teil darauf angewiesen, dass die Gastfamilien uns zu den Bushaltestellen bringen.
- In Killaloe besteht die Möglichkeit zu Fuß zu einer Bushaltestelle zu gehen, von wo aus alle anderen Städte mit mehrmaligem Umsteigen erreicht werden können.
- In O'Briensbridge besteht diese Gelegenheit kaum oder gar nicht. Deshalb müsstet ihr dafür einmal eure Gastfamilie fragen.



Allgemein:

- Für unsere Ausflüge sind wir zuerst nach **Limerick** gefahren (nächst größere Stadt). Von dort aus ist eigentlich alles direkt oder mit Umsteigen erreichbar.
- Aus Killaloe/Ballina und O'Briensbridge gibt es 2 Busse die nach Limerick fahren. Die **345** und die **323**. Ihr könnt euch die Tickets entweder im Bus kaufen (teurer) oder in der „TFI Go“ App (billiger)
- **WICHTIG!** Für die App braucht ihr eine Kreditkarte. Allgemein würden wir euch empfehlen euch vor dem Auslandspraktikum in Irland eine Kreditkarte anzuschaffen. Es erleichtert euch in vielerlei Hinsicht das Reisen.



- Über die folgenden Internetseiten findet ihr viele Busstrecken zu einem fairen Preis (längere Strecken)
<https://www.citylink.ie/>
<https://www.dublincoach.ie/>
- ➔ in Limerick gibt es 3 verschiedene Haltestellen die in Frage kommen (Arthurs Quay, Castletroy und Henry Street). Unsere Empfehlung: Arthurs Quay ist überschaubarer und zentraler. Einige Städte wie Galway sind allerdings nur über einen der anderen Bushaltestellen erreichbar.



Vom Flughafen zur Gastfamilie:

- Ca. 20€ über die Website Dublin Coach vom Flughafen nach Limerick, Arthurs Quay (mit umsteigen)
- Ca. 25€ über die Website Citylink vom Flughafen nach Limerick, Arthurs Quay (ohne umsteigen)
- Wir haben unsere Gastfamilien gefragt, ob sie uns in Limerick bei Arthurs Quay abholen könnten, was sie netterweise auch gemacht haben. Es ist ca. eine 20 - 25 minütige Fahrt nach O'Briensbridge und Killaloe



Dublin als Reiseziel:


- Route:
 - 345** nach Limerick (3,36€ über die App)
 - 300** nach Dublin City über die Website Dublin Coach (15€)
- Tipp:

Wenn ihr euer Rückreisedatum schon wisst und ihr wieder nach Limerick wollt, dann bucht das Rückreiseticket sofort mit. In den meisten Fällen ist es günstiger beide Tickets zusammen zu buchen!



Empfehlungen:

- The Temple Bar
- Botanic Gardens Dublin
- St. Patrick's Cathedral
- Dublin Castle





Galway als Reiseziel:

- Ihr könntet Dublin und Galway gleich verbinden und den Zug von Dublin (Heuston) nach Galway (Ceannt) nehmen. Er kostet ca. 16€ und dauert um die 2.5 Stunden.
- <https://www.irishrail.ie/en-ie/rail-fares-and-tickets/fares-info/Dublin-Galway>
- Von Limerick aus müsstet ihr zur Bushaltestelle an der Henry Street (sehr unauffällige Bushaltestelle. Wir dachten zunächst wir wären falsch auch weil unsere Zeit nicht auf dem Fahrplan stand)
Über die Website Citylink sind es ca. 16€ nach Galway
- In Galway City gibt es auch einen direkten Bus zu den Cliffs of Moher!



Empfehlungen:

- Pubs in Galway!
- Cliffs of Moher
-
- Spaziergang am Strand
- Frühstückscafe „56 Central Restaurant“






Cork als Reiseziel:

- Ebenfalls von der Henry Street in Limerick fährt ein Bus nach Cork. Über die Website Citylink sind es ca. 16€ für einen Weg. Wenn beide Wege zusammen gebucht werden sind es pro Weg 13€.
- **WICHTIG!:** Immer online die Tickets buchen und auch früh genug buchen. Auch wenn eigentlich die Möglichkeit besteht im Bus ein Ticket zu kaufen, sind diese meistens schon ausgebucht, da jeder online Tickets erworben hat. Niemals darauf verlassen!



Empfehlungen:

- Cork City Gaol
- English Market
- Blarney Castle & Gardens






Belfast als Reiseziel:

- Es gibt sicherlich einige Wege um von Limerick nach Belfast zu kommen. Wir haben uns allerdings für 2 Busfahrten entschieden.
- Von Arthurs Quay einen Bus zum Dublin Airport nehmen (entweder über citylink oder dublincoach). Nicht vergessen den Rückweg auch gleich mit zu buchen (über citylink sind es 40€ für beide Wege zusammen)
- Vom Dublin Airport aus über die Seite <https://www.aircoach.ie/> einen Bus nach Belfast buchen (Glengall Street). Auch hier nicht vergessen den Rückweg mit zu buchen (beide Wege zusammen ca. 20€)



Empfehlungen:


- Titanic Museum Belfast!!! (das beste Museum, welches wir je besucht haben) + Nomadic
- Ulster Museum & Botanic Gardens
- HM Prison Crumlin Road
- Belfast City Hall
- Rundgang durch die Stadt (viele kleine Sehenswürdigkeiten)
- Giants Causeway Tour





Giants Causeway Tagestour:



- Als wir für ein paar Tage in Belfast waren, haben wir uns eine Tagestour zum Giants Causeway (inklusive anderer Sehenswürdigkeiten) gebucht. Unser Fazit: wir waren begeistert!
- Über diese Website haben wir genau diese Tour gebucht: <https://citytoursbelfast.com/giants-causeway-tour-from-belfast>
- Achtung! Die Rope Bridge ist leider bis 2024 geschlossen.
- Die Tour ist vor allem auch für Game of Thrones Liebhaber zu empfehlen!





Ring of Kerry Tagestour:

- Relativ am Ende unseres Aufenthaltes in Irland haben wir uns für eine weitere Tagestour entschieden. Jeder erzählte uns, wie schön der Ring of Kerry sei und das es definitiv einen Ausflug wert ist. Unser Fazit: Es war noch schöner als der Giants Causeway!
- Wir haben diese Tour auf dieser Website gebucht: <https://www.paddywagontours.com/RING-OF-KERRY-Day-Tour-from-Limerick>
- Wir waren wirklich den ganzen Tag unterwegs und haben sehr viele schöne Orte und Sehenswürdigkeiten gesehen. Vor allem etwas für Naturliebhaber!





Killaloe

- Wusstet ihr, dass Killaloe der Geburtsort von Brian Brou, dem König von Irland von circa 940-1014 n.C. war und somit die Hauptstadt Irlands war?
- Killaloe ist ein Ort welches neben dem größten See Irlands, dem Lough Derg See, liegt. Sie gilt als ein beliebter Ort für Touristen!
- Von hier aus fährt der Bus nach Limerick
- Wenn ihr Postkarten verschicken möchtet, gibt es neben dem Aldi eine Post Filiale. Achtung: Preise für Briefmarken sind etwas teuer!





Essen in Killaloe und Nähe

- Killaloe ist bekannt für die guten Cafés und Restaurants in County Clare.
- Unsere Empfehlungen:
 - Raw Café
 - Flanigan´s (Ballina Seite)
 - Pontevecchio
 - Wooden Spoon (Ballina Seite)
 - Tuscany
 - Boruma (Ballina Seite)
 - Scoops (Eisdiele in Ballina)





Killaloe - Aktivitäten

- Bootstour: Mit der beliebten Bootstour mit dem Killaloe River Cruise könnt ihr für eine Stunde eine wundervolle Aussicht am Lough Derg See genießen. Die Tour kostet für eine Person 16€
- Picknicken am See: Auch könnt ihr euch einfach paar Snacks, ein Buch und eine Picknickdecke mitnehmen und einen schönen Nachmittag am See verbringen. Schon ab 20 Grad kann man viele Menschen im See schwimmen sehen.
- Angeln: Es gibt die Möglichkeit, im Angelzentrum Lough Derg (auch als Neuling) zu angeln. Auch gebe es einen deutschen Angelführer. Leider haben wir es zeitlich nicht geschafft, diese Aktivität zu probieren..



Killaloe Aktivitäten

- Lakeside Hotel: Am Lakeside Hotel hat man die Möglichkeit im Schwimmbad zu schwimmen. Für das Fitnessstudio muss man eine Mitgliedschaft abschließen, welches sich unserer Meinung nach nicht unbedingt lohnt. Auch das Restaurant des Hotels ist zu empfehlen.
- Der Westlake Park ist eine Stunde Fußweg von Killaloe entfernt. Es lohnt sich, den Weg zu laufen und dort zu picknicken. Im Sommer werden sogar Rutschen (Aquapark) im See aufgebaut!
- Killaloe Bibliothek: Eine gute Gelegenheit zum Lernen bietet die Bibliothek in Killaloe
- Jeden Sonntag gibt es in Killaloe einen Markt
- Ein Besuch beim THE BRIDGE Creative Arts Center in Ballina lohnt sich! Dort kann man schöne Gemälde und Bilder sehen / kaufen

