

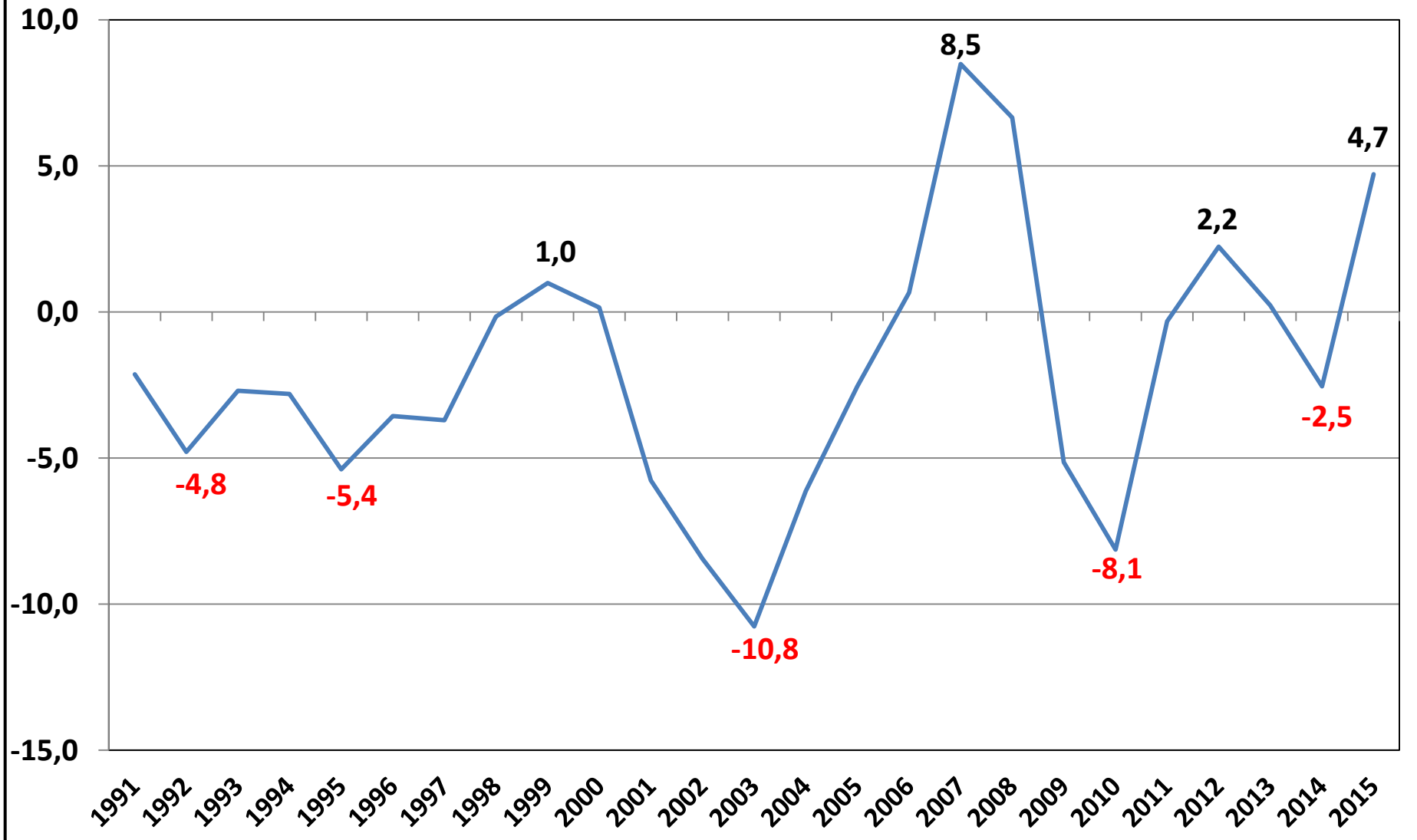
Ingolf Deubel

# Kommunalfinanzen Status-Quo-Bericht

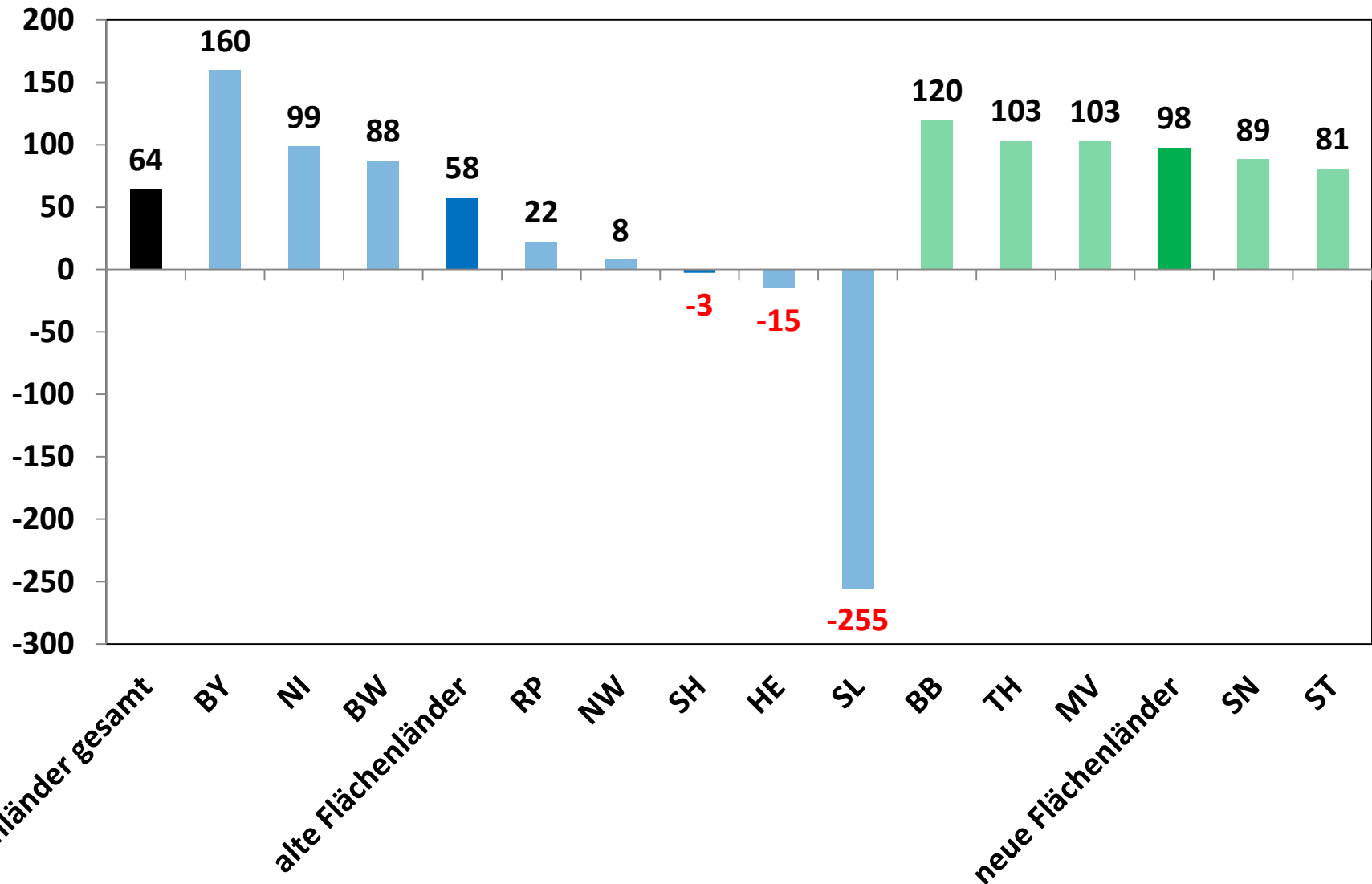
Steuerung, Finanzierung und Wertsicherung  
kommunaler Infrastruktur

Herbstfachtagung des Kompetenzzentrums Nachhaltige Kommunale Finanzpolitik (NKFP)  
Münster, 22.11.2016

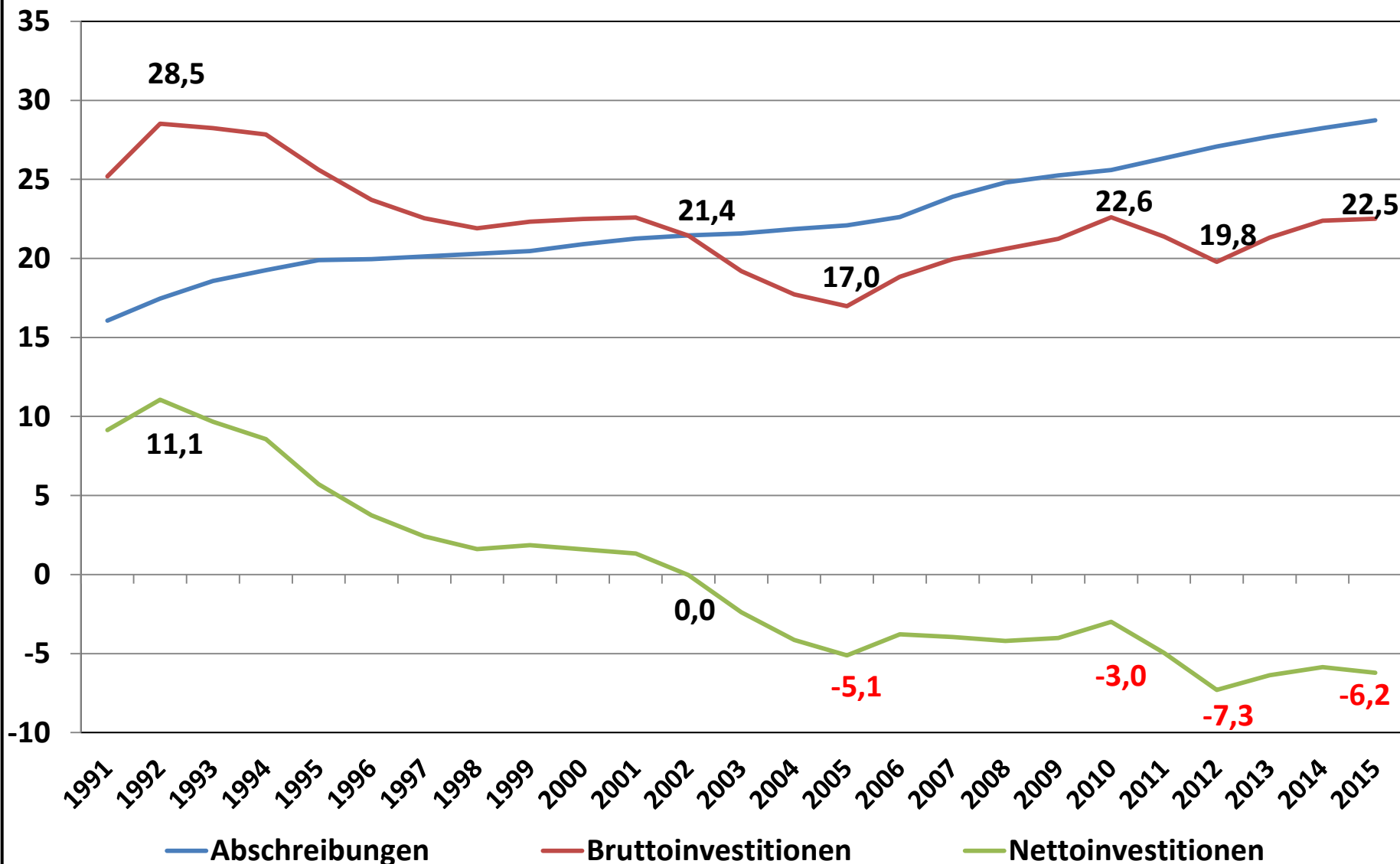
# Finanzierungssalden der Gemeinden in der VGR 1991 - 2015 in jeweiligen Preisen in Mrd. Euro



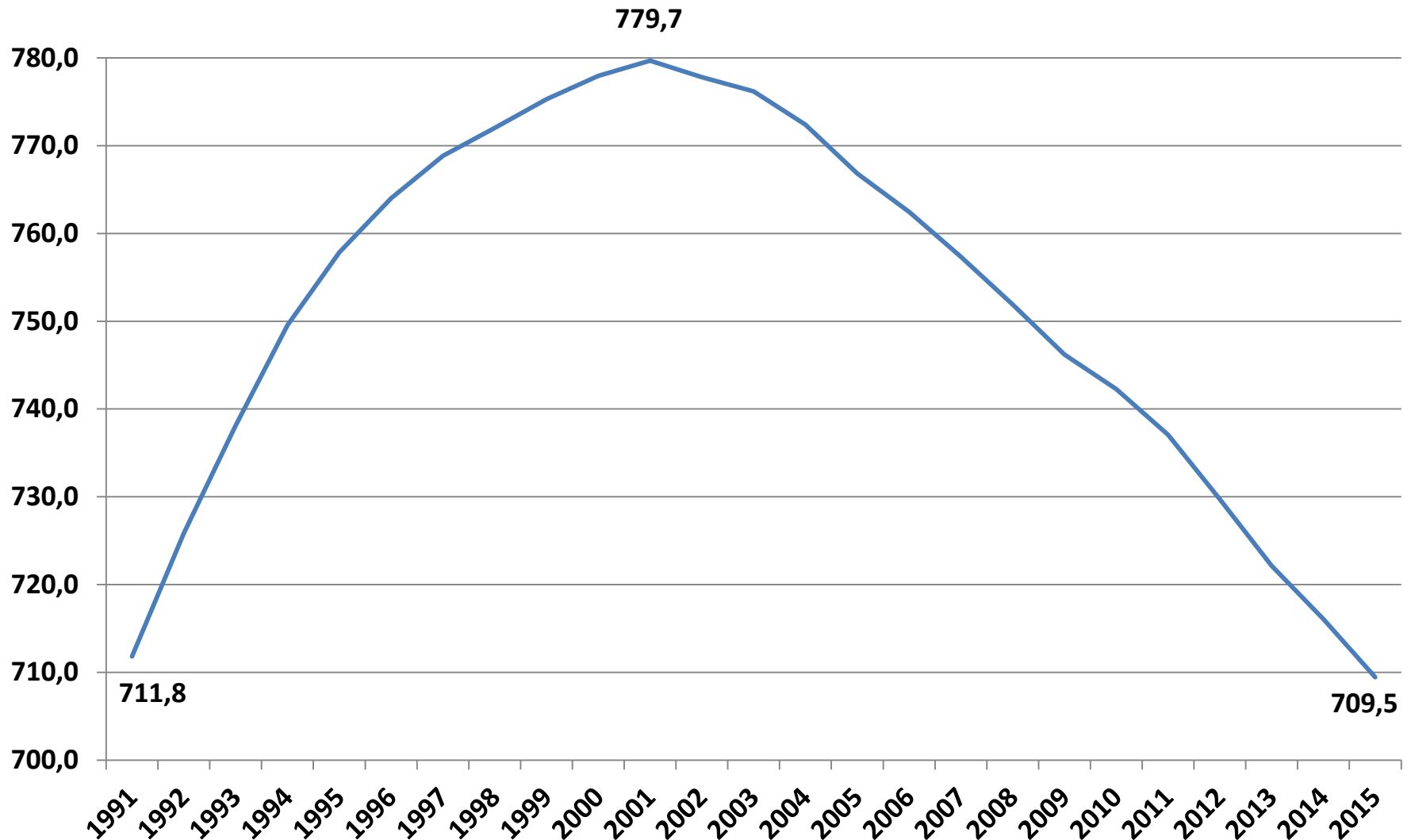
# Um finanzielle Transaktionen bereinigte Finanzierungssalden der Gemeinden im Jahr 2015 in Euro pro Einwohner



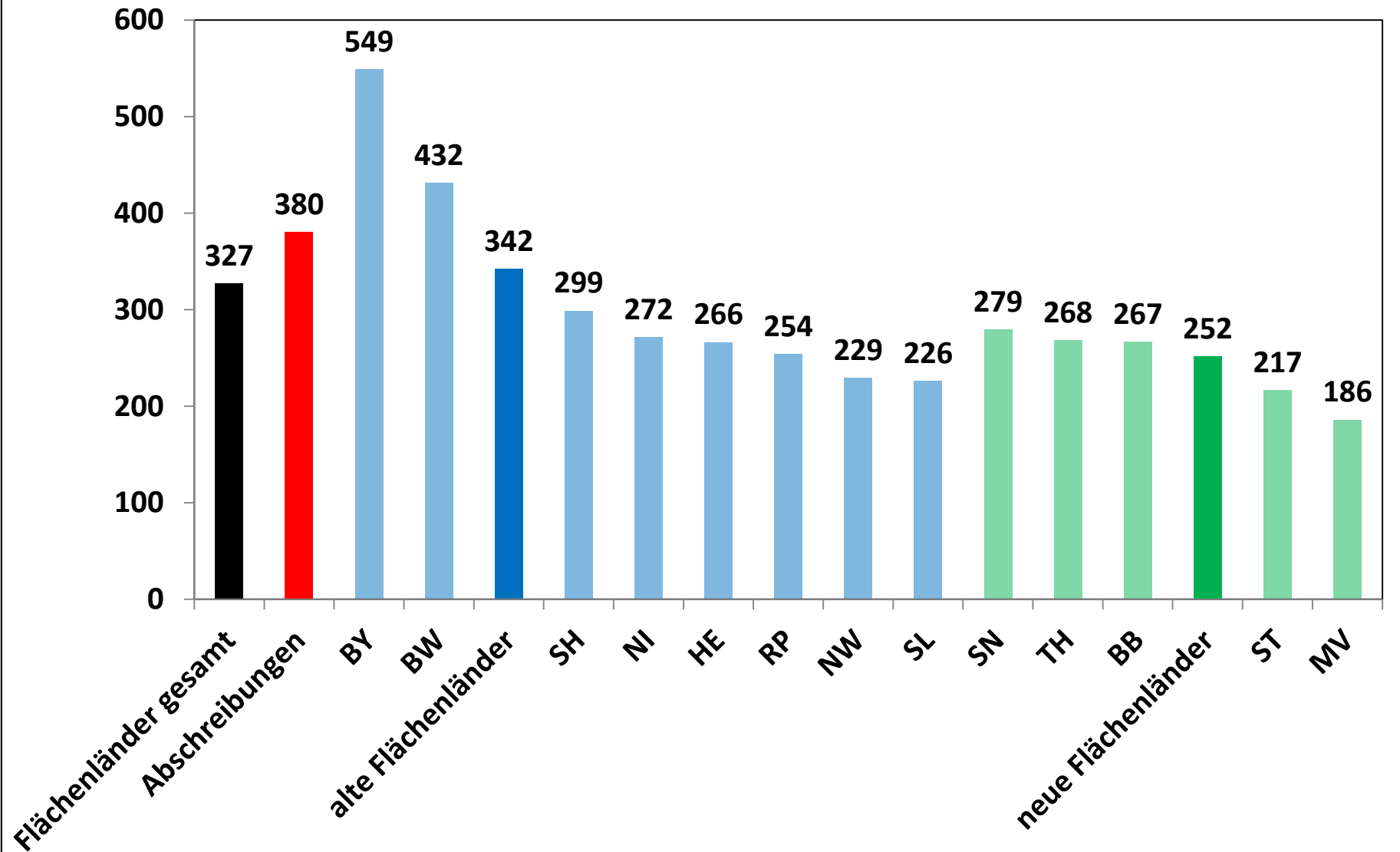
# Bruttoinvestitionen, Abschreibungen und Nettoinvestitionen der Gemeinden 1991 - 2015 in jeweiligen Preisen in Mrd. Euro



# Nettoanlagevermögen der Gemeinden in Mrd. Euro in Preisen von 2015



# Sachinvestitionen der Gemeinden (einschl. Extrahaushalte) im Jahr 2015 in Euro je Einwohner



# Ausblick

- **Finanzierungssaldo:**

Unter Einbeziehung der vereinbarten Zuweisungen für die Kosten von Flüchtlingen und der Stärkung der Kommunalfinanzen ab 2018 werden für die nächsten Jahre im Gemeindefinanzbericht des Städtetages Finanzierungsüberschüsse von 0,4 Mrd. Euro in 2016, 2,9 Mrd. Euro in 2017, 5,4 Mrd. Euro in 2018 und 2,6 Mrd. Euro in 2019 erwartet.

- **Nettoanlagevermögen und Nettoinvestitionen:**

- Positiv: Anstieg der kommunalen Sachinvestitionen im 1. Halbjahr 2016: + 12%.
- Negativ: Weiterer Rückgang in den besonders investitionsschwachen Ländern:
  - Mecklenburg-Vorpommern: - 26,5%.
  - Saarland: - 26,0%.
  - Sachsen-Anhalt: - 2,9%.
  - Nordrhein-Westfalen : - 0,7%.
- Für die Folgejahre 2017 – 2019 wird im Gemeindefinanzbericht des Städtetages ein erneuter Rückgang der Sachinvestitionen von 25,2 Mrd. Euro in 2016 auf 23,6 Mrd. Euro in 2019 erwartet. Die Nettoinvestitionen dürften wegen steigender Abschreibungen bis 2019 wieder auf rd. – 7 Mrd. Euro zurückgehen.

- **Prognose:**

**Ohne ein massives Gegensteuern bleiben die Nettoinvestitionen der Gemeinden negativ und der Infrastrukturrückstand wird immer größer.**

**Vielen Dank für Ihre  
Aufmerksamkeit**