


Wahl-Kompass 2021

Auswertungen und Analysen

Prof. Dr. Norbert Kersting und Jan Philipp Thomeczek
Institut für Politikwissenschaft
Universität Münster
wahlkompass@uni-muenster.de

Wahl-Kompass›
Bundestagswahl 2021



URii
Kompetenzzentrum
Urbane, Regionale
Innovation und Internet



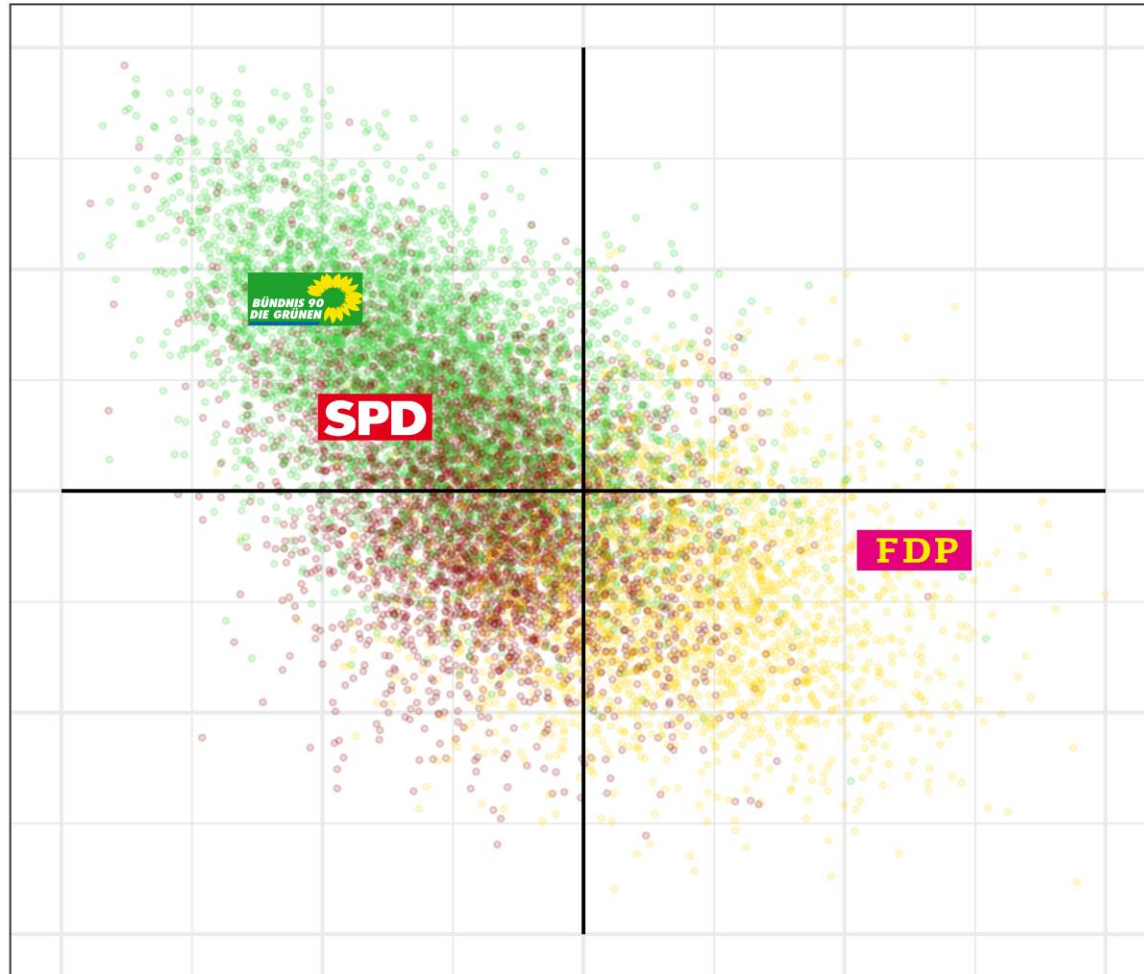
Vorbemerkungen

- Der Wahl-Kompass wurde ca. 450.000 mal genutzt
- Die Auswertungen basieren auf den freiwilligen Angaben (Datenspende)
- Ausgewertet wurden die berechneten Ergebnisse (Positionen) im Wahl-Kompass in Abhängigkeit der Parteipräferenz (Sonntagsfrage)

Positionen der Anhängerinnen und Anhänger von SPD, Union, Grünen und FDP



Konservativ-Traditionell vs. Progressiv-Ökologisch



Umverteilung vs. Eigenverantwortung

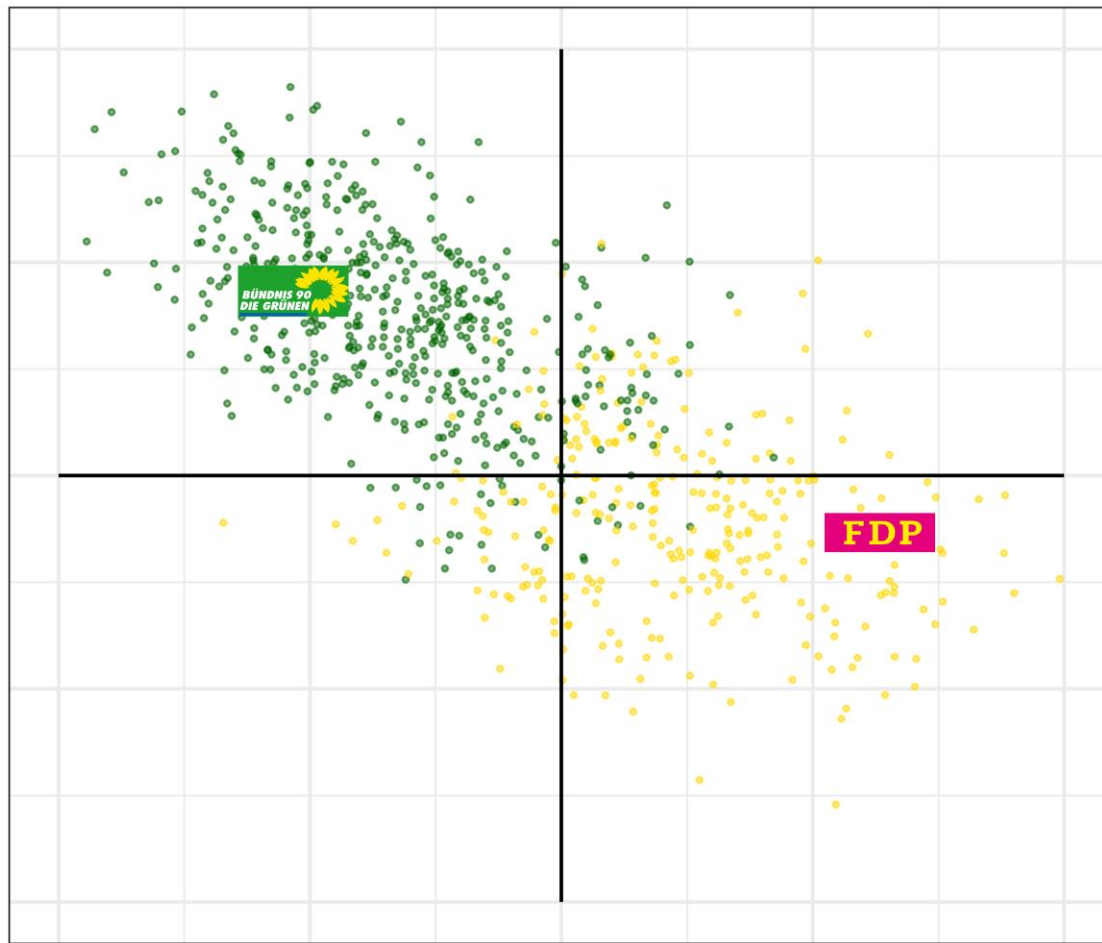
Wo sind die Parteianhänger positioniert?

- Ein Punkt steht für ein individuelles Ergebnis aus dem Wahl-Kompass in der Parteienlandschaft
- Die Parteilogos stehen für die Parteipositionen in der Parteienlandschaft
- Grünen-Anhänger sind fast alle im Quadranten Progressiv-Ökologisch/Umverteilung positioniert, aber eine starke Streuung ist zu erkennen
- FDP-Anhänger tendieren eher zur Eigenverantwortung und gemäßigt-konservative Positionen
- SPD-ler fungieren als Klammer zwischen FDP und Grünen: für Umverteilung, aber eher konservativ als progressiv-ökologisch

Positionen der Anhängerinnen und Anhänger von Grünen und FDP in der jüngsten Altersgruppe (18-24)



Konservativ-Traditionell vs. Progressiv-Ökologisch



Umverteilung vs. Eigenverantwortung

Wo sind die Jungwähler positioniert?

- Die Jungwähler von Grünen und FDP vertreten im Durchschnitt oft entgegengesetzte Positionen
- Grünen-Jungwähler sind mehrheitlich für mehr Umverteilung und klar progressiv-ökologisch positioniert
- FDP-Jungwähler setzen hingegen auf mehr Eigenverantwortung und sie sind tendenziell konservativer eingestellt
- Das FDP-Jungwählerlager ist jedoch groß und streut auch in das Umverteilung- und Ökologielager