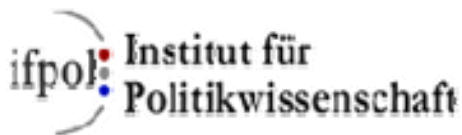


**Ergebnisse der Studierendenbefragung am Institut
für Politikwissenschaft der Westfälischen Wilhelms
Universität Münster durch die
Studierendeninitiative politik.UM**



Fragebogen

Wir sind eine politische Initiative von Studenten für Studenten und brauchen Deine Unterstützung. Wir wollen herausfinden, welche Interessen Du hast und wie das Angebot am Institut für Politikwissenschaft der Universität Münster verbessert werden kann. Mit diesem Fragebogen kannst Du uns helfen.

1. Welche politische Ebene interessiert Dich am meisten? (max. 1 Nennung)
 Kommunalebene Landesebene Bundesebene EU-Ebene Globale Ebene
2. Welche politischen Themen interessieren Dich besonders? (max. 3 Nennungen)
 Dt. Innenpolitik Dt. Außenpolitik Politische Theorie
 Europäische Union Vereinte Nationen Transatlantische Beziehungen
 Asiatische Mächte Wirtschaftspolitik Sozialpolitik
 Umweltpolitik Entwicklungspolitik Medienpolitik
 Sonstiges: _____
3. Wie sehr hat Dich der Wahlkampf in den USA interessiert?
 1=sehr interessiert 2 3 4 5 6 = gar nicht interessiert
4. Zu welchem Thema möchtest Du gerne einen Vortrag hören? (max. 1 Nennung)
 Menschenrechtssituation in China
 Wandel in der Umweltpolitik nach Kyoto?
 Türkei als potentiell EU-Neumitglied
 EU-Russland – ein spannungsgeladenes Verhältnis?
 Bundestagswahl 2009
 Sonstiges: _____
5. Kennst Du den Verein für Freunde und Förderer am Institut für Politikwissenschaft?
 ja nein
6. Welcher Fachbereich interessiert Dich neben der Politikwissenschaft besonders? (max.1 Nennung)
 Wirtschaftswissenschaften Rechtswissenschaften
 Naturwissenschaften Sprachwissenschaften
 Sonstiges: _____

7. Wie findest Du das Angebot an Vorträgen und Diskussionen am Institut für Politikwissenschaft außerhalb des Lehrplans?

- 1= sehr gut 2 = gut 3= befriedigend
 4= ausreichend 5= mangelhaft 6= ungenügend

8. Welche Art von außerlehrplanmäßigen Veranstaltungen, könntest Du Dir vorstellen zu besuchen?

- Vorträge Diskussionen als Zuhörer Aktive Teilnahme an Diskussionen
 Sonstige: _____ Keine

9. Engagierst Du Dich in einer studentischen Initiative?

- ja nein

Falls nein:

Könntest Du Dir vorstellen, Dich in einer studentischen Initiative zu engagieren?

- ja nein

10. Welches spätere Berufsfeld strebst Du an?

- Public Relations (PR) Politik/Parteiarbeit
 Non Profit Organisation (NPO) Entwicklungshilfe
 Wissenschaft/Forschung Journalismus
 Wirtschaftsunternehmen Öffentlicher Dienst
 Rechtsabteilung
 Sonstiges: _____

Abschließend einige persönliche Angaben:

Geschlecht: weiblich männlich

Alter: bis 20 Jahre 21-23 Jahre 24-27 Jahre älter als 27 Jahre

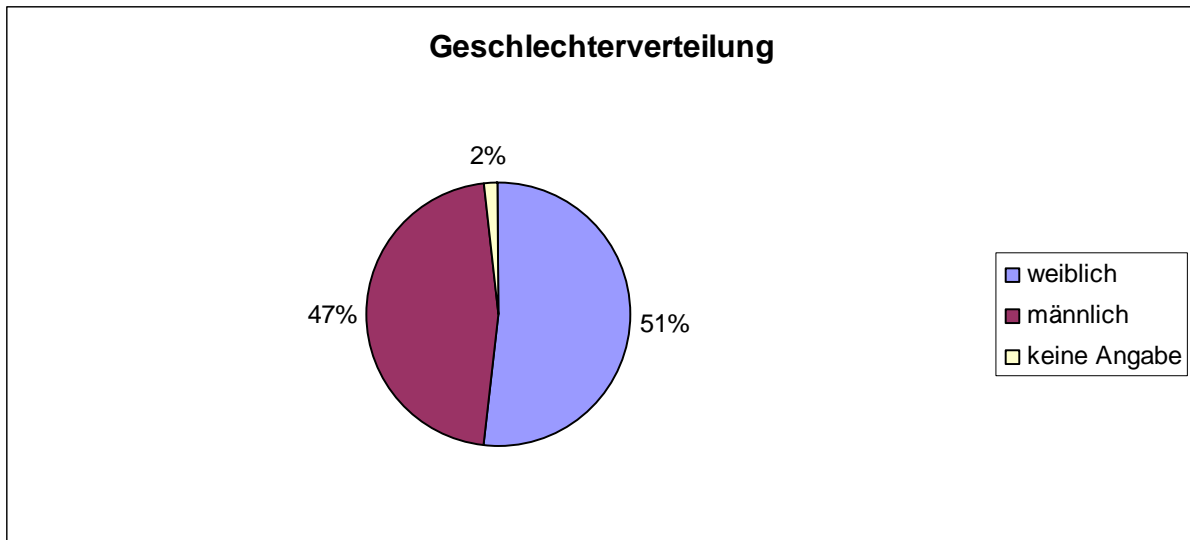
Studiengang: _____

Semester: _____

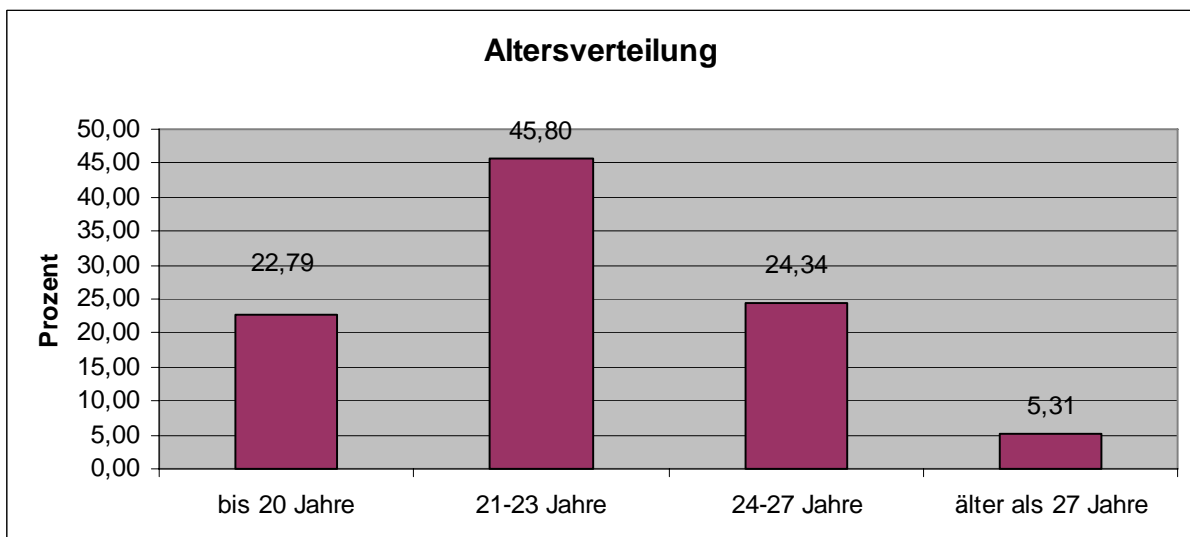
Vielen Dank für Deine Teilnahme!

Grunddaten der Befragten

Geschlecht	Anzahl	Prozentsatz
weiblich	234	51,77
männlich	211	46,68
keine Angabe	7	1,55
Gesamt	452	100,00

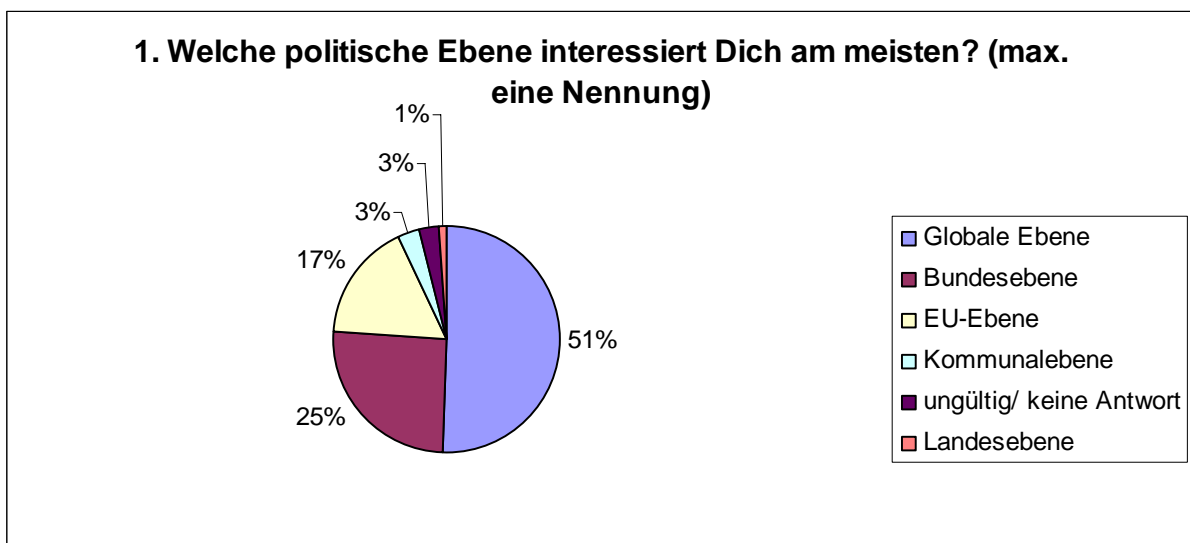


Alter	Anzahl	Prozentsatz
bis 20 Jahre	103	22,79
21-23 Jahre	207	45,80
24-27 Jahre	110	24,34
älter als 27 Jahre	24	5,31
keine Angabe	8	1,77
Gesamt	452	100,00



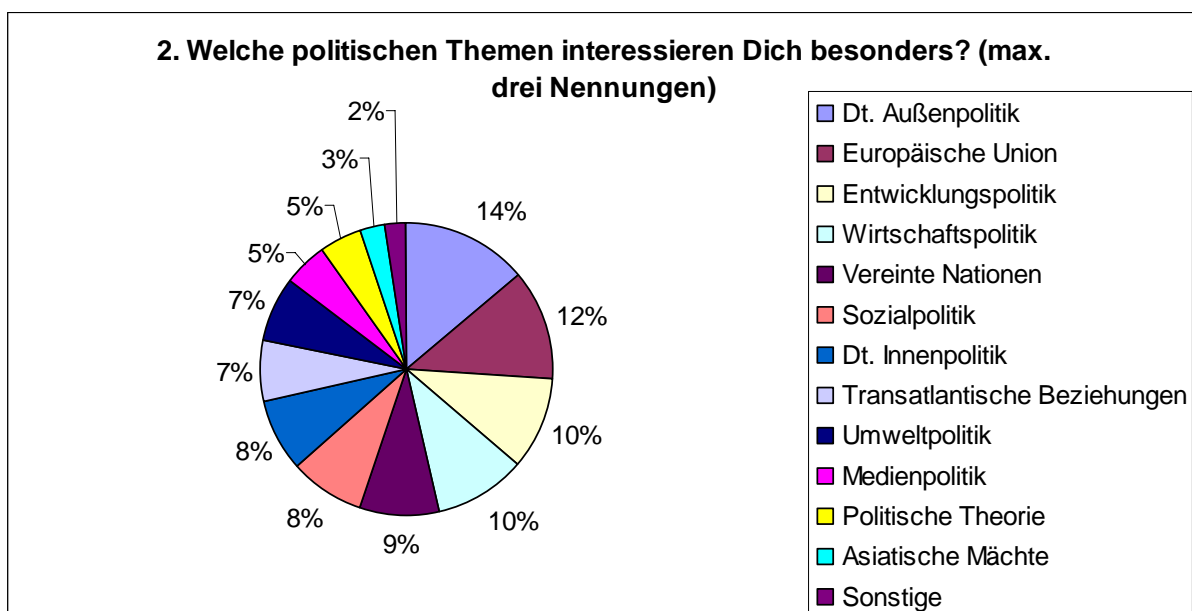
1. Welche politische Ebene interessiert dich am meisten? (max. eine Nennung)

	Anzahl	Prozentsatz
Globale Ebene	229	50,66
Bundesebene	115	25,44
EU-Ebene	76	16,81
Kommunalebene	14	3,10
ungültig/ keine Antwort	13	2,88
Landesebene	5	1,11
Gesamt	452	100,00



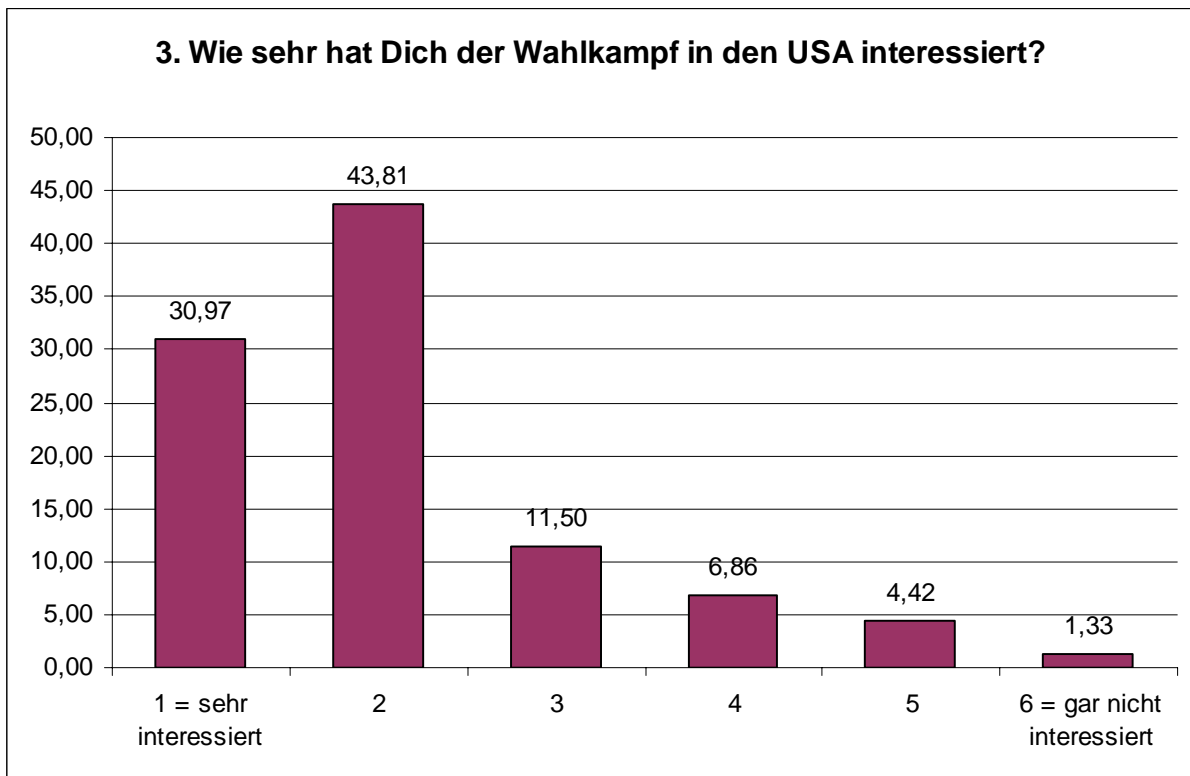
2. Welche politischen Themen interessieren Dich besonders? (max. 3 Nennungen)

	Anzahl	Prozentsatz
Dt. Außenpolitik	172	14,25
Europäische Union	150	12,43
Entwicklungspolitik	125	10,36
Wirtschaftspolitik	124	10,27
Vereinte Nationen	106	8,78
Sozialpolitik	103	8,53
Dt. Innenpolitik	97	8,04
Transatlantische Beziehungen	84	6,96
Umweltpolitik	88	7,29
Medienpolitik	61	4,72
Politische Theorie	58	3,98
Asiatische Mächte	34	2,65
Sonstige	28	1,74
<i>darunter Bildungspolitik</i>	5	
<i>darunter Nahostkonflikt</i>	3	
Gesamt	1207	100,00



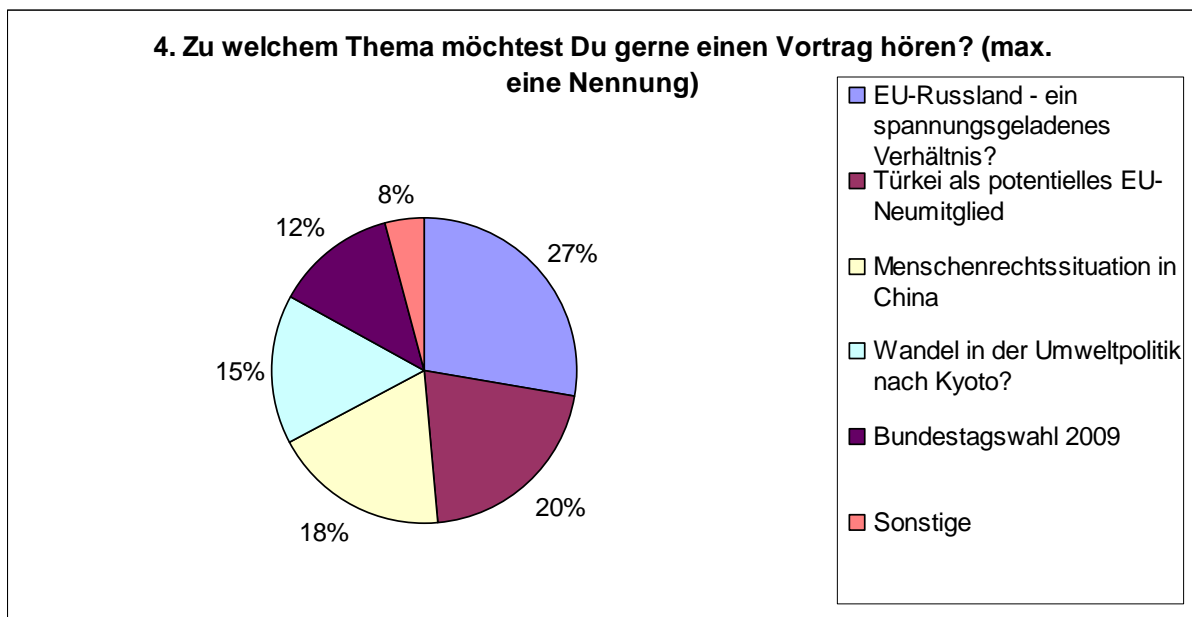
3. Wie sehr hat Dich der Wahlkampf in den USA interessiert?

	Anzahl	Prozentsatz
1 = sehr interessiert	140	30,97
2	198	43,81
3	52	11,50
4	31	6,86
5	20	4,42
6 = gar nicht interessiert	6	1,33
keine Angabe	5	1,11
Gesamt	452	100,00



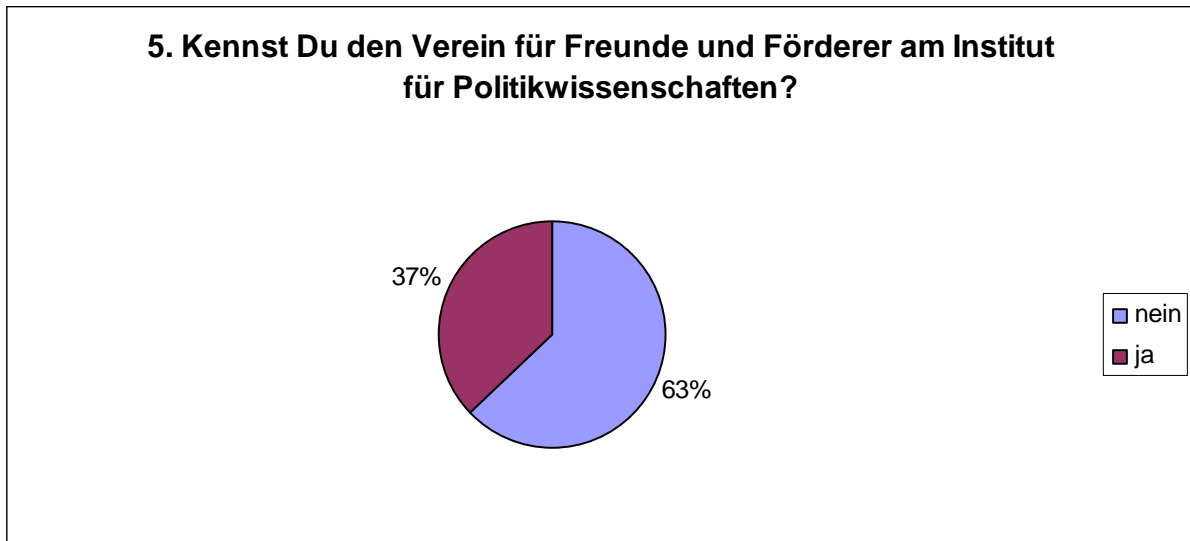
**4. Zu welchem Thema möchtest Du gerne einen Vortrag hören?
(max. 1 Nennung)**

	Anzahl	Prozentsatz
EU-Russland - ein spannungsgeladenes Verhältnis?	120	26,55
Türkei als potentielles EU-Neumitglied	91	20,13
Menschenrechtssituation in China	80	17,70
Wandel in der Umweltpolitik nach Kyoto?	69	15,27
Bundestagswahl 2009	55	12,17
Sonstige	37	8,19
Gesamt	452	100



5. Kennst Du den Verein für Freunde und Förderer am Institut für Politikwissenschaft?

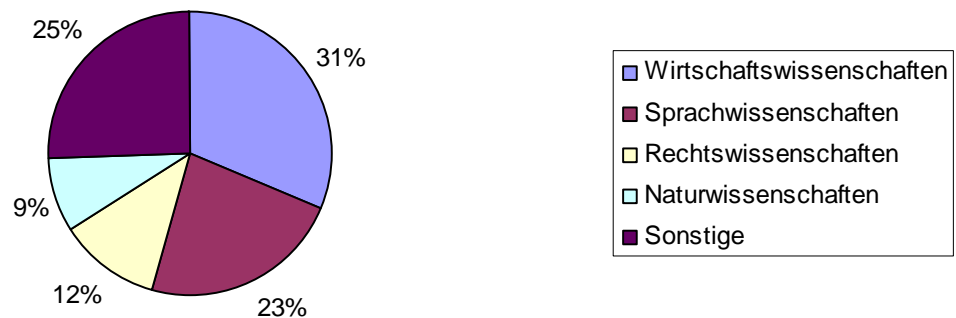
	Anzahl	Prozentsatz
nein	285	63,05
ja	167	36,95
Gesamt	452	100,00



6. Welcher Fachbereich interessiert Dich neben der Politikwissenschaft besonders? (max.1 Nennung)

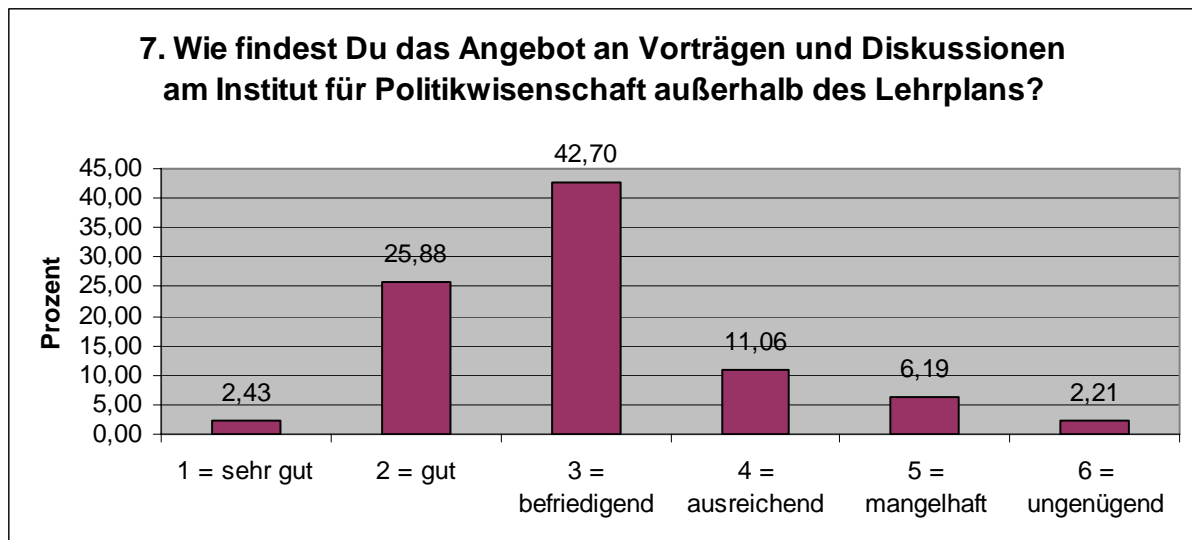
	Anzahl	Prozentsatz
Wirtschaftswissenschaften	142	31,42
Sprachwissenschaften	103	22,79
Rechtswissenschaften	52	11,50
Naturwissenschaften	40	8,85
Sonstige	115	25,44
<i>darunter Kommunikationswissenschaften</i>	<i>21</i>	<i>4,65</i>
<i>darunter Geschichtswissenschaften</i>	<i>20</i>	<i>4,42</i>
<i>darunter Geografie</i>	<i>10</i>	<i>2,21</i>
Gesamt	452	100,00

6. Welcher Fachbereich interessiert Dich neben der Politikwissenschaft besonders? (max. eine Nennung)



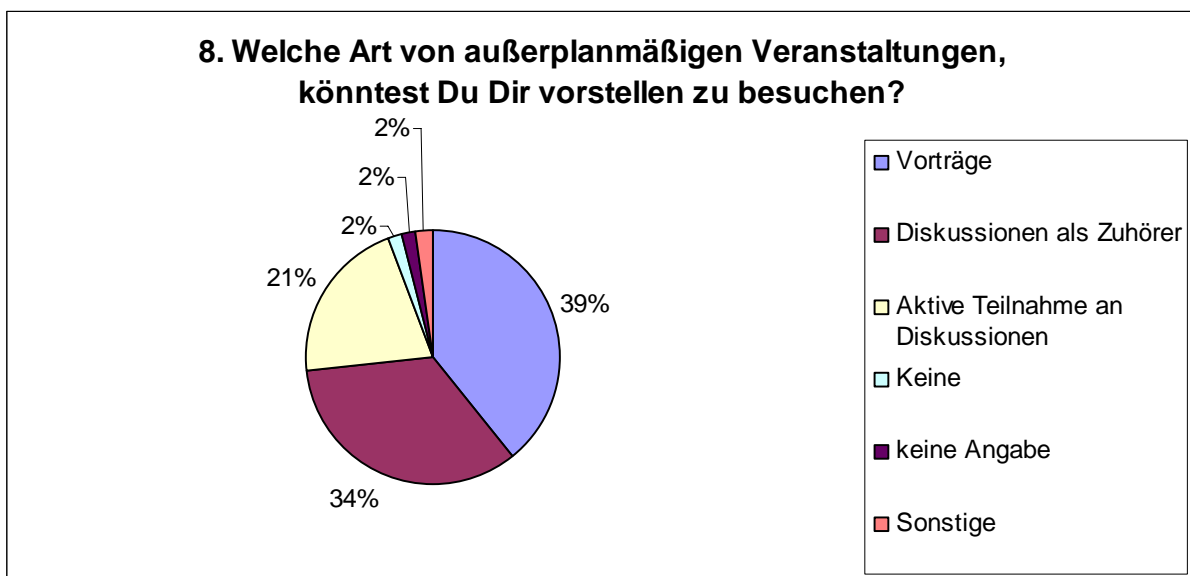
7. Wie findest Du das Angebot an Vorträgen und Diskussionen am Institut für Politikwissenschaft außerhalb des Lehrplans?

	Anzahl	Prozentsatz
1 = sehr gut	11	2,43
2 = gut	117	25,88
3 = befriedigend	193	42,70
4 = ausreichend	50	11,06
5 = mangelhaft	28	6,19
6 = ungenügend	10	2,21
Angebot nicht bekannt	2	0,44
Keine Antwort	41	9,07
Gesamt	452	100,00



8. Welche Art von außerlehrplanmäßigen Veranstaltungen, könntest Du Dir vorstellen zu besuchen?

	Anzahl	Prozentsatz
Vorträge	270	39,19
Diskussionen als Zuhörer	236	34,25
Aktive Teilnahme an Diskussionen	142	20,61
Sonstige	15	2,18
Keine	14	2,03
keine Angabe	12	1,74
Gesamt	689	100,00

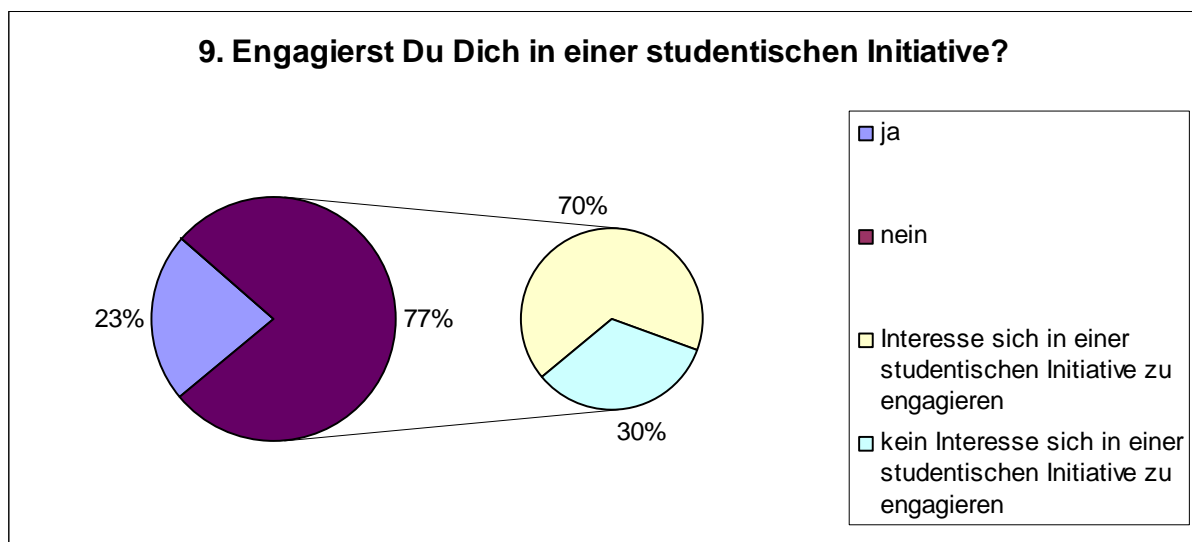


9. Engagierst Du Dich in einer studentischen Initiative?

	Anzahl	Prozentsatz
ja	104	23,01
nein	348	76,99
Gesamt	452	100,00

Falls nein: Könntest Du Dir vorstellen, Dich in einer studentischen Initiative zu engagieren?

	Anzahl	Prozentsatz
ja	241	70,06
nein	103	29,94
Gesamt	344	100,00



10. Welches spätere Berufsfeld strebst Du an?

	Anzahl	Prozentsatz
Öffentlicher Dienst/Lehramt	120	17,88
Non Profit Organisation	93	13,86
Entwicklungshilfe	93	13,86
Wirtschaftsunternehmen	92	13,71
Public Relations	79	11,77
Journalismus	76	11,33
Politik/Parteiarbeit	51	7,60
Wissenschaft/Forschung	36	5,37
Sonstiges	22	3,28
Rechtsabteilung	9	1,34
Gesamt	671	100,00

