

Claudia Kuhnen – Eva Dammers – Alexis Feldmeier

Station 3

Lager/Fabrik – Arbeitsorte

„Im Lager“



B1

Kontakt: alphaportfolio@uni-muenster.de

Alphaportfolio & Alphawerkstatt

Projektleitung: Dr. Alexis Feldmeier

Wiss. Mitarbeiterinnen: Eva Dammers / Claudia Kuhnen

Mitarbeitende Hilfskräfte: Miriam Chávez, Jessica Dlugaj, Massimo Müller, Denise Rietig, Martin Schulze Weischer, Theresa Schwaiger

Inhaltliche Beratung und Texte: Andrea Six, Elisa Stute

Germanistisches Institut der Westfälischen Wilhelms-Universität Münster

In Kooperation mit dem Internationaler Bund Bielefeld

Gefördert durch das Bundesministerium für Bildung und Forschung (BMBF)

Homepage: <http://www.uni-muenster.de/Germanistik/alphaportfolio/>

Grafiken & Icons: Anna Dammers

Fotos: Alphaportfolio, externe Bildnachweise siehe Anhang

Name: _____

leicht ☐ ☐ ☐ ☐ ☐ schwer

Datum: _____

Station 3: Im Lager

Hören und lesen Sie!



3.01



Milan

Du bist der neue Auszubildende hier, richtig?



Tim

Ja. Mein Name ist Tim und ich mache eine Ausbildung zum Lageristen.



Milan

Mein Name ist Milan und ich bin hier Lagerist. Wenn du willst, kann ich dir gerne die verschiedenen Arbeitsbereiche und **Arbeitsabläufe** zeigen.



Tim

Oh, danke! Das ist sehr nett von dir.

Name: _____


leicht ☐ ☐ ☐ ☐ ☐ schwer

Datum: _____



Milan

Ok, Tim. Ich zeige dir zuerst das Lager. Dort ist die Warenannahme. Alle Waren werden dort angenommen, d.h., ausgeladen und auf **Vollständigkeit** kontrolliert.



Nach der **Kontrolle** lagern wir die Waren in den Lagerplätzen und **dokumentieren** ihren genauen **Standort** im Computer.



Die **Dokumentation** ist sehr wichtig, damit wir die Waren schnell finden können, wenn wir einen Auftrag bekommen.

Dort siehst du den Fertigungsbereich. Wir nennen diesen Bereich auch Produktion. Hier produzieren wir unsere Waren oder Güter, die wir später zur Warenausgabe bringen und verschicken, oder im Lager lagern. Kleinere Waren lagern wir im **Kleinteilemagazin**, größere Stückgüter in den Wand- und **Ständerregalen**.



Tim

Regale kenne ich, aber was ist ein Kleinteilemagazin?



Milan

Das ist ein Schrank mit vielen kleinen Schubladen oder Behältern für die Lagerung von kleinen Teilen, wie zum Beispiel Schrauben.

Name: _____

leicht ☐ ☐ ☐ ☐ ☐ schwer

Datum: _____




Tim

Dann habe ich noch eine Frage. Muss die Ware auch verpackt werden?



Milan

Ja, das Verpacken findet auf dem Packtisch statt. Auf dieser Waage müssen wir alle Pakete wiegen. Nach dem Wiegen können wir sie etikettieren und verschicken. Den **Transport** der kleinen Pakete übernimmt das Förderband und die großen und schweren Pakete befördern wir auf Paletten mit dem Hubwagen. Leere Paletten **befinden sich** im Palettenlager.



Tim

Wo finde ich das Lager für die Paletten?



Milan

Das ist neben den Wandregalen. Du siehst es, wenn du zu den Umkleidekabinen und den Waschräumen läufst. Da sind auch die Büros. Dort musst du die Lieferscheine abgeben, die du bei jeder Lieferung von Waren in der Warenannahme bekommst.



Tim

Wie verladen wir die Pakete?



Milan

Versandfertige Pakete kommen in die Ladezone, wo schon ein LKW oder Lieferwagen auf das Verladen wartet. Nach dem Verladen musst du dich im Büro melden und noch Formulare ausfüllen. Die Ladezone ist übrigens in der Warenausgabe und dort ist auch die Laderampe.



Tim

Super! Danke für deine Führung durch das Lager. Jetzt kenne ich mich schon ein bisschen besser aus und freue mich schon auf die interessante Arbeit!

Name: _____

Datum: _____

leicht ☐ ☐ ☐ ☐ ☐ schwer

Sätze



Name: _____

leicht ☐ ☐ ☐ ☐ ☐ schwer

Datum: _____

1. Sätze hören

1.1 Hören Sie die Sätze und ergänzen Sie die Satzmelodie!



Du bist der neue Auszubildende hier, richtig? ↑ Ja. ↓



Oh, danke! Das ist sehr nett von dir.



Dann habe ich noch eine Frage. Muss die Ware auch verpackt werden?



Das Verpacken findet auf dem Packtisch statt. Auf dieser Waage müssen wir alle Pakete wiegen.



Wo finde ich das Lager für die Paletten?



Das ist neben den Wandregalen. Du siehst es, wenn du zu den Umkleidekabinen und den Waschräumen läufst.



Super! Danke für deine Führung durch das Lager.



3.02

Name: _____

leicht ☐ ☐ ☐ ☐ ☐ schwer

Datum: _____

1.2 Hören Sie die Fragen und ordnen Sie die passenden Antworten zu!



3.03

1	2	3	4	5	6	7	8	9	10	11	12
i											

a Das ist neben den Wandregalen.

b Alle Waren werden dort angenommen, d.h., ausgeladen und auf Vollständigkeit kontrolliert.

c Tim

d Versandfertige Pakete kommen in die Ladezone, wo schon ein LKW oder Lieferwagen auf das Verladen wartet.

e Mein Name ist Milan und ich bin hier Lagerist.

f Wir nennen diesen Bereich auch Produktion. Hier produzieren wir unsere Waren oder Güter, die wir später zur Warenausgabe bringen und verschicken, oder im Lager lagern.

g Die Ladezone ist übrigens in der Warenausgabe und dort ist auch die Laderampe.

h Nach dem Verladen musst du dich im Büro melden und noch Formulare ausfüllen.

i Ja, ich mache eine Ausbildung zum Lageristen.

j Das ist ein Schrank mit vielen kleinen Schubladen oder Behältern für die Lagerung von kleinen Teilen.

k Ja, gerne. Wenn du willst, kann ich dir gerne die verschiedenen Arbeitsbereiche und Arbeitsabläufe zeigen.

l Ja, das Verpacken findet auf dem Packtisch statt

Name: _____

leicht ☐ ☐ ☐ ☐ ☐ schwer

Datum: _____

1.3 Hören und ergänzen Sie die Fragen!

1. Bist du der neue _____ ?

2. Wie ist dein _____ ?

3. Was machst du hier _____ ?

4. Milan, kannst du mir _____ ?

5. Was passiert an der _____ ?

6. Was passiert in dem _____ ?

7. Was ist ein _____ ?

8. Muss die Ware verpackt _____ ?

9. Wo finde ich das Lager für _____ ?

10. Wo ist die _____ ?

11. Wie verladen wir die _____ ?

12. Was muss ich nach dem Verladen _____ ?



3.04

Name: _____

leicht ☐ ☐ ☐ ☐ ☐ schwer

Datum: _____

2. Sätze sprechen

2.1 Hören Sie die Sätze und sprechen Sie nach. Nehmen Sie sich auf!



3.05

1. Mein Name ist Tim und ich mache eine Ausbildung zum Lageristen.
2. Wenn du willst, kann ich dir gerne die verschiedenen Arbeitsbereiche und Arbeitsabläufe zeigen.
3. Ich zeige dir zuerst das Lager.
4. Dort ist die Warenannahme.
5. Nach der Kontrolle lagern wir die Waren in den Lagerplätzen und dokumentieren ihren genauen Standort im Computer.
6. Hier produzieren wir unsere Waren oder Güter, die wir später zur Warenausgabe bringen und verschicken, oder im Lager lagern.
7. Auf dieser Waage müssen wir alle Pakete wiegen.
8. Nach dem Wiegen können wir sie etikettieren und verschicken.
9. Leere Paletten befinden sich im Palettenlager.
10. Du siehst es, wenn du zu den Umkleidekabinen und den Waschräumen läufst.
11. Dort musst du die Lieferscheine abgeben, die du bei jeder Lieferung von Waren in der Warenannahme bekommst.
12. Versandfertige Pakete kommen in die Ladezone, wo schon ein LKW oder Lieferwagen auf das Verladen wartet.
13. Die Ladezone ist übrigens in der Warenausgabe und dort ist auch die Laderampe.

Name: _____

leicht ☐ ☐ ☐ ☐ ☐ schwer

Datum: _____

- 2.2 Lesen Sie die Wörter und sprechen Sie einen passenden Satz dazu.
Ihr Partner kontrolliert. Sagen und schreiben Sie den Satz auch in Ihrer Muttersprache!



Beispiel: Ausbildung

Ich mache eine
Ausbildung.

Arbeitsabläufe

Lager

Warenannahme

Computer

Lager

Waage

Palettenlager

Lieferscheine

Ladezone

Lieferwagen

Waren

Name: _____

leicht ☐ ☐ ☐ ☐ ☐ schwer

Datum: _____

2.3 Fragen Sie Ihren Partner. Beantworten Sie die Fragen Ihres Partners.



Sprecher 1



Du bist der neue Auszubildende hier, richtig?



.....



Soll ich dir verschiedenen Arbeitsbereiche und Arbeitsabläufe zeigen?



.....



Weißt du was die Warenannahme ist?



.....



Weißt du was in der Kontrolle passiert?



.....



Weißt du warum die Dokumentation so wichtig ist?



.....

Name: _____

leicht ☐ ☐ ☐ ☐ ☐ schwer

Datum: _____

2.3

Fragen Sie Ihren Partner. Beantworten Sie die Fragen Ihres Partners.



Sprecher 2



Wie ist dein Name?



.....



Was ist das Kleinteilemagazin?



.....



Muss die Ware auch verpackt werden?



.....



Wo finde ich das Lager für die Paletten?



.....



Wie verladen wir die Pakete?



.....

Name: _____

leicht ☐ ☐ ☐ ☐ ☐ schwer

Datum: _____

3. Sätze lesen

3.1 Verbinden Sie zu Sätzen!



1	2	3	4	5	6
Wenn du willst,...	Die Dokumentation ist sehr wichtig,...	Versandfertige Pakete kommen in die Ladezone, ...	Regale kenne ich,...	Kleinere Waren lagern wir im Kleinteilemagazin,...	Hier produzieren wir unsere Waren oder Güter,...
a	die wir später zur Warenausgabe bringen und verschicken.				
b	größere Stückgüter in den Wand- und Ständerregalen.				
c	wo schon ein LKW oder Lieferwagen auf das Verladen wartet.				
d	kann ich dir gerne die verschiedenen Arbeitsbereiche und Arbeitsabläufe zeigen.				
e	aber was ist ein Kleinteilemagazin.				
f	damit wir die Waren schnell finden können.				

1	2	3	4	5	6
d					

Name: _____

leicht ☐ ☐ ☐ ☐ ☐ schwer

Datum: _____

3.2 Lesen Sie die Sätze und kreuzen Sie an! Richtig oder falsch?



1. Tim ist der neue Auszubildende.

☐ richtig

☐ falsch

2. Milan macht eine Ausbildung zum Lageristen.

☐ richtig

☐ falsch

3. Milan zeigt Tim die verschiedenen Arbeitsbereiche und Arbeitsabläufe.

☐ richtig

☐ falsch

4. In der Warenannahme werden Pakete versandfertig gemacht.

☐ richtig

☐ falsch

5. Der Fertigungsbereich wird auch Produktion genannt.

☐ richtig

☐ falsch

6. Im Kleinteilemagazin werden große Waren gelagert.

☐ richtig

☐ falsch

7. Das Verpacken der Ware findet auf der Waage statt.

☐ richtig

☐ falsch

8. Das Lager für die Paletten ist neben den Wandregalen.

☐ richtig

☐ falsch

9. Nach dem Verladen muss Tim sich im Büro melden, um Formulare auszufüllen.

☐ richtig

☐ falsch

Name: _____

leicht ☐ ☐ ☐ ☐ ☐ schwer

Datum: _____

3.3 Lesen Sie die Sätze! Finden Sie die Synonyme!



- | | | | |
|----|---|---|--|
| 1 | Du bist der neue Auszubildende hier, richtig? | a | Das ist sehr freundlich von dir. |
| 2 | Dort ist die Warenannahme | b | Im Kleinteilemagazin werden Waren mit geringer Größe gelagert. |
| 3 | Kleinere Waren lagern wir im Kleinteilemagazin. | c | Es steht seitlich der Wandregale. |
| 4 | Danke für die Führung durch das Lager. | d | Wie werden die Pakete verfrachtet? |
| 5 | Versandfertige Pakete kommen in die Ladezone. | e | Ich habe noch eine Nachfrage. |
| 6 | Wie verladen wir die Pakete? | f | Du machst bei uns eine Ausbildung, richtig? |
| 7 | Das ist neben den Wandregalen. | g | Danke, dass du mir das Lager gezeigt hast. |
| 8 | Dann habe ich noch eine Frage. | h | Versandbereite Pakete kommen in die Ladezone. |
| 9 | Dort ist der Fertigungsbereich. | i | Hier werden die Waren angenommen. |
| 10 | Das ist sehr nett von dir. | j | Da ist die Produktion. |

1	2	3	4	5	6	7	8	9	10
f									

Name: _____

leicht ☐ ☐ ☐ ☐ ☐ schwer

Datum: _____

4. Sätze schreiben

4.1 Schreiben Sie die Sätze zu Ende!

1. Mein Name ist Tim und ich mache
_____.
2. Mein Name ist Milan und ich
_____.
3. Wenn du willst, kann ich dir die verschiedenen
_____.
4. Alle Waren werden dort angenommen, d.h.,
_____.
5. Die Dokumentation ist sehr wichtig, damit wir die Waren schnell
_____.
6. Dort siehst du den Fertigungsbereich. Wir nennen
_____.
7. Kleinere Waren lagern wir im Kleinteilemagazin,
_____.
8. Regale kenne ich,
_____.
9. Du siehst es, wenn du zu den
_____.
10. Dort musst du die Lieferscheine abgeben, die du bei jeder Lieferung
_____.
11. Versandfertige Pakete kommen in die Ladezone, wo schon
_____.
12. Nach dem Verladen musst du dich im Büro
_____.
13. Jetzt kenne ich mich schon ein bisschen besser aus
_____.



Name: _____

leicht ☐ ☐ ☐ ☐ ☐ schwer

Datum: _____

4.2 Ordnen Sie die Sätze und schreiben Sie sie richtig!



Arbeitsabläufe zeigen. kann ich dir Wenn du willst, und
gerne die verschiedenen Arbeitsbereiche

Wenn du willst, kann ich dir gerne die verschiedenen Arbeitsbereiche und Arbeitsabläufe zeigen.

die Waren in den Lagerplätzen und dokumentieren im Computer.
Nach der Kontrolle lagern wir ihren genauen Standort

Wand- und Ständerregalen. im Kleinteilemagazin, Kleinere Waren
lagern wir in den im größere Stückgüter

Kleinteilemagazin? kenne ich, Regale aber was ist ein

Die Ladezone in der Warenausgabe und Laderampe. ist
übrigens dort ist auch die

Name: _____

leicht ☐ ☐ ☐ ☐ ☐ schwer

Datum: _____

4.3 Beantworten Sie die Fragen! Schreiben Sie zu jeder Frage einen Satz!



Du bist der neue Auszubildende hier, richtig?



Regale kenne ich, aber was ist ein Kleinteilemagazin?

Muss die Ware auch verpackt werden?

Wo finde ich das Lager für die Paletten?

Wie verladen wir die Pakete?

Name: _____

Datum: _____

leicht ☐ ☐ ☐ ☐ ☐ schwer

Texte



Name: _____

leicht ☐ ☐ ☐ ☐ ☐ schwer

Datum: _____

1. Texte hören

1.1 Hören Sie den Basistext! Welche Antwort ist richtig?

1. Zu was macht Tim eine Ausbildung?

☐ Zum Bürokaufmann.

☐ Zum Lageristen.

☐ Zum Friseur.

2. Was will Milan dem neuen Auszubildenden zeigen?

☐ Die Arbeitsbereiche und Arbeitsabläufe.

☐ Die Wand- und Ständerregale.

☐ Die Ladezone.

3. Wo liegt das Lager für die Paletten?

☐ In den Waschräumen.

☐ Neben den Wandregalen.

☐ Über den Umkleidekabinen.

4. Was wartet auf das Verladen?

☐ Ein Fahrrad.

☐ Ein PKW oder Motorrad.

☐ Ein LKW oder ein Lieferwagen.



3.06

Name: _____

leicht ☐ ☐ ☐ ☐ ☐ schwer

Datum: _____

1.2 Vervollständigen Sie die Texte mit den Wörtern aus der Box.



3.07

Lagerist, Arbeitsbereiche, gerne, Name



Chef

Mein _ _ _ _ ist Milan und ich bin hier _ _ _ _ _ . Wenn du willst, kann ich dir _ _ _ _ die verschiedenen _ _ _ _ _ und Arbeitsabläufe zeigen.

Kontrolle, lagern, wichtig, finden, Auftrag



Chef

Nach der _ _ _ _ _ wir die Waren in den Lagerplätzen und dokumentieren ihren genauen Standort im Computer. Die Dokumentation ist sehr _ _ _ _ _ , damit wir die Waren schnell _ _ _ _ _ können, wenn wir einen _ _ _ _ _ bekommen.

Pakete, Ladezone, Verladen, Büro



Chef

Versandfertige _ _ _ _ _ kommen in die _ _ _ _ _ , wo schon ein LKW oder Lieferwagen auf das Verladen wartet. Nach dem _ _ _ _ _ musst du dich im _ _ _ _ melden und noch Formulare ausfüllen.

Name: _____

Datum: _____

leicht ☐ ☐ ☐ ☐ ☐ schwer

1.3 Hören Sie die Texte und schreiben Sie!



3.08









Name: _____

leicht ☐ ☐ ☐ ☐ ☐ schwer

Datum: _____

2. Texte sprechen

2.1 Hören Sie den Text und sprechen Sie für Tim.



Du bist der neue Auszubildende hier, richtig?



Mein Name ist Milan und ich bin hier Lagerist. Wenn du willst, kann ich dir gerne die verschiedenen Arbeitsbereiche und Arbeitsabläufe zeigen.



Dort siehst du den Fertigungsbereich. Wir nennen diesen Bereich auch Produktion. Hier produzieren wir unsere Waren oder Güter, die wir später zur Warenausgabe bringen und verschicken, oder im Lager lagern. Kleinere Waren lagern wir im Kleinteilemagazin, größere Stückgüter in den Wand- und Ständerregalen.



Das ist ein Schrank mit vielen kleinen Schubladen oder Behältern für die Lagerung von kleinen Teilen, wie zum Beispiel Schrauben.



Ja, das Verpacken findet auf dem Packtisch statt. Auf dieser Waage müssen wir alle Pakete wiegen. Nach dem Wiegen können wir sie etikettieren und verschicken. Den Transport der kleinen Pakete übernimmt das Förderband und die großen und schweren Pakete befördern wir auf Paletten mit dem Hubwagen. Leere Paletten befinden sich im Palettenlager.



3.09

Name: _____

Datum: _____

leicht ☐ ☐ ☐ ☐ ☐ schwer

2.2 Sprechen Sie mit Ihrem Partner.
Was passiert in den Bildern?



Tim, ich zeige dir
zuerst...



Dort ist die ...



Waren werden
dort angenommen,
d.h. ...



Nach der
Kontrolle,...



Die
Dokumentation ...



...,wenn wir einen
neuen...




Hier produzieren
wir...



...die wir später...



, oder... .



Versandfertige
Pakete...



..., wo schon



Nach dem
Verladen... .



Name: _____

leicht ☐ ☐ ☐ ☐ ☐ schwer

Datum: _____

2.3 Sie sind Milan und zeigen Tim seinen Arbeitsbereich. Spielen Sie den Dialog!



Kleinteile lagern



Kleinere Waren,
...

Lage des Palettenlagers zeigen



...

Was sind
Kleinteilmagazine
?



...



Das ist ein Schrank
...



...



Wie die Ware verpackt wird



...

Beladen der Paletten.



...

...



...



...



...



Name: _____

leicht ☐ ☐ ☐ ☐ ☐ schwer

Datum: _____

3. Texte lesen

3.1 Lesen Sie die Texte. Sind sie richtig oder falsch?



	richtig	falsch
Du bist der neue Auszubildende hier, richtig?	<input type="checkbox"/>	<input type="checkbox"/>
Ja. Mein Name ist Franz und ich mache eine Ausbildung zum Lageristen.	<input type="checkbox"/>	<input type="checkbox"/>
Ok, Tim. Ich zeige dir zuerst das Lager. Dort ist die Warenannahme. Alle Waren werden dort angenommen, d.h., ausgeladen und auf Vollständigkeit kontrolliert.	<input type="checkbox"/>	<input type="checkbox"/>
Die Dokumentation ist nicht sehr wichtig, damit wir die Waren später finden können, wenn wir einen Auftrag bekommen.	<input type="checkbox"/>	<input type="checkbox"/>
Hier produzieren wir unsere Warenannahme oder Lager, die wir später zur Warenausgabe bringen und verschicken, oder im Lager lagern.	<input type="checkbox"/>	<input type="checkbox"/>
Das ist ein Schrank mit vielen kleinen Schubladen oder Behältern für die Lagerung von kleinen Teilen, wie zum Beispiel Schrauben.	<input type="checkbox"/>	<input type="checkbox"/>
Ja, das Verpacken findet auf dem Paktisch statt. Auf dieser Waage müssen wir alle Pakete wiegen.	<input type="checkbox"/>	<input type="checkbox"/>
Das ist neben den Wandregalen. Du siehst es, wenn du zu den Umkleidekabinen und den Waschräumen läufst.	<input type="checkbox"/>	<input type="checkbox"/>
Versandfertige Pakete kommen in die Formulare, wo schon ein LKW oder Lieferwagen auf das Lager wartet.	<input type="checkbox"/>	<input type="checkbox"/>

Name: _____

leicht ☐ ☐ ☐ ☐ ☐ schwer

Datum: _____

3.2

Beantworten Sie die Fragen zum Text.
In welcher Zeile des Basistextes steht die Antwort?



Antwort in Zeile

Wo finde ich das Lager für die Paletten?

☐

Antwort in Zeile

Wo ist die Ladezone?

☐

Antwort in Zeile

Warum ist die Dokumentation sehr wichtig?

☐

Antwort in Zeile

Du bist der neue Auszubildende hier, richtig?

☐

Antwort in Zeile

Wie verladen wir die Pakete?

☐

Antwort in Zeile

Regale kenne ich, aber was ist ein Kleinteilemagazin?

☐

Antwort in Zeile

Woher bekomme ich die Lieferscheine?

☐

Antwort in Zeile

Muss die Ware auch verpackt werden?

☐

Name: _____

leicht ☐ ☐ ☐ ☐ ☐ schwer

Datum: _____

3.3 Lesen Sie! Ordnen Sie die Texte den Überschriften zu.



- a) Versandfertige Pakete kommen in die Ladezone, wo schon ein LKW oder Lieferwagen auf das Verladen wartet.
- b) Das ist ein Schrank mit vielen kleinen Schubladen oder Behältern für die Lagerung von kleinen Teilen, wie zum Beispiel Schrauben.
- c) Du bist der neue Auszubildende hier, richtig?
- d) Super! Danke für deine Führung durch das Lager. Jetzt kenne ich mich schon ein bisschen besser aus und freue mich schon auf die interessante Arbeit!
- e) Das Verpacken findet auf dem Packtisch statt. Auf dieser Waage müssen wir alle Pakete wiegen. Nach dem Wiegen können wir sie etikettieren und verschicken.
- f) Dort ist die Warenannahme. Alle Waren werden dort angenommen, d.h., ausgeladen und auf Vollständigkeit kontrolliert.

- 1 c Kennenlernen
- 2 ___ Lager zeigen
- 3 ___ Kleinteilemagazin
- 4 ___ Verpacken der Ware
- 5 ___ Pakete verladen
- 6 ___ Bedanken

Datum: _____

leicht ☐ ☐ ☐ ☐ ☐ schwer

4. Texte schreiben

4.1 Diktat. Hören Sie den Text und schreiben Sie mit.



3.10

Name: _____

leicht ☐ ☐ ☐ ☐ ☐ schwer

Datum: _____

4.2 Lesen Sie den Text. Markieren Sie die Fehler und schreiben Sie den Text neu!



Milan

Du bist die neue Auszubildende hier, richtig?



Tim

Ja. Mein Name ist Milan und ich mache eine Ausbildung zum Friseur.



Milan

Mein Name ist Milan und ich bin hier Bürokaufmann. Wenn du willst, kann ich dir gerne die verschiedenen Computer und Lager zeigen.



Tim

Oh, danke! Das ist überhaupt nicht nett von dir.

Ok, Franz. Ich zeige dir zuerst das Lager. Dort ist die Warenausgabe.



Milan

Alle Waren werden dort angenommen, d.h., ausgeladen und auf Vollständigkeit kontrolliert. Nach der Kontrolle verpacken wir die Waren in den Lagerplätzen und lagern ihren genauen Standort im Computer. Die Dokumentation ist sehr wichtig, damit wir die Waren schnell finden können, wenn wir einen Auftrag bekommen.




Tim

Dort siehst du den Ausbildungsbereich. Wir nennen diesen Bereich auch Produktion. Hier produzieren wir unsere Waren oder Güter, die wir später zur Vollständigkeit bringen und verschicken, oder im Lager lagern. Kleinere Waren lagern wir im Kleinteilemagazin, größere Wandgüter in den Lager- und Ständerregalen.

Datum: _____

leicht ☐ ☐ ☐ ☐ ☐ schwer

Schreiben Sie hier den Text neu!

[illegible]


Name: _____

leicht ☐ ☐ ☐ ☐ ☐ schwer

Datum: _____

- 4.3 Sie müssen einen Ausbildungsnachweis führen . Schreiben Sie, was Sie heute bei der Arbeit gemacht haben.

Beispiel: Heute hat mir Milan, ein Lagerist viel gezeigt, wie
z.B. ...



Name: _____

Datum: _____

leicht ☐ ☐ ☐ ☐ ☐ schwer

Schau genau



Name: _____

leicht ☐ ☐ ☐ ☐ ☐ schwer

Datum: _____

1. Hören

1.1 Hören Sie die Nomen und sprechen Sie nach! Übersetzen Sie in Ihre Muttersprache!



3.11

die Warenannahme

die Kontrolle

die Dokumentation

die Produktion

die Lagerung

das Verpacken

das Wiegen

der Transport

die Lieferung

das Verladen

die Führung

das Verschicken

das Verladen

die Arbeit

Name: _____

leicht ☐ ☐ ☐ ☐ ☐ schwer

Datum: _____

1.2 Hören Sie die Verben und die abgeleiteten Nomen! Schreiben Sie die Nomen mit den entsprechenden Verben in die Liste.



3.12

Waren annehmen		die Kontrolle
kontrollieren		die Produktion
dokumentieren		die Lagerung
produzieren		das Verpacken
lagern		das Wiegen
verpacken		der Transport
wiegen		die Lieferung
transportieren		die Warenannahme
liefern		die Dokumentation

Name: _____

leicht ☐ ☐ ☐ ☐ ☐ schwer

Datum: _____

1.3 Hören Sie und verbinden Sie! Schreiben Sie die abgeleiteten Nomen und die entsprechenden Verben in die Liste.

die Kontrolle		führen
die Führung		kontrollieren
der Transport		liefern
das Wiegen		transportieren
das Verpacken		wiegen
die Lagerung		verpacken
die Produktion		lagern
die Dokumentation		produzieren
Lieferung		dokumentieren



3.13

Name: _____

leicht ☐ ☐ ☐ ☐ ☐ schwer

Datum: _____

2. Sprechen

2.1 Hören Sie die Sätze und sprechen Sie nach! Bilden Sie eigene Sätze!

Alle Waren werden dort angenommen. Dort ist die Warenannahme.

Die Waren werden kontrolliert. Nach der Kontrolle lagern wir die Waren.

Wir dokumentieren den genauen Standort. Die Dokumentation ist sehr wichtig.

Hier produzieren wir unsere Waren oder Güter. Wir nennen diesen Bereich
Produktion.

Die Ware muss verpackt werden. Das Verpacken findet auf dem Packtisch statt.

Auf der Waage müssen wir alle Pakete wiegen. Nach dem Wiegen können wir sie
etikettieren.

Wir transportieren die Ware nicht selbst. Den Transport der kleinen Pakete
übernimmt das Förderband.

Hier lagern wir die Ware. Das ist unser Lager.

Die Waren werden geliefert. Nach jeder Lieferung musst du die Lieferscheine im
Büro abgeben.

Wie verladen wir Pakete? In der Ladezone wartet ein LKW auf das Verladen.

Jetzt habe ich dich durch das ganze Lager geführt. Ich hoffe, die Führung war
hilfreich.

Morgen fange ich an zu arbeiten. Ich freue mich schon auf die interessante Arbeit.



3.14

Ich verlade... Das Verladen

Dort werden Waren
verschickt. Das
Verschicken...

...werden geliefert. Die
Lieferung...

Name: _____

leicht ☐ ☐ ☐ ☐ ☐ schwer

Datum: _____

2.2 Lesen Sie die Sätze und bilden Sie Sätze mit abgeleiteten Nomen!



Dort ist die Warenannahme.



Morgen fange ich an zu arbeiten. ...

Ich führe Sie heute durch unser Lager. ...

Die Pakete werden in der Ladezone verladen. ...

Die Waren werden geliefert. ...

Hier lagern wir die Ware. ...

Wir transportieren die Ware nicht selbst. ...

Auf der Waage müssen wir alle Pakete wiegen. ...

Die Ware muss verpackt werden. ...

Hier produzieren wir unsere Waren. ...

Wir dokumentieren den Standort. ...

Die Waren werden kontrolliert. ...

Dem Fahrer helfen ... zu

Alle Waren werden dort angenommen. ...

Dort werden die Waren verschickt. ...

Name: _____

leicht ☐ ☐ ☐ ☐ ☐ schwer

Datum: _____

2.3

Schneiden Sie die Karten aus und bilden Sie Sätze mit abgeleiteten Nomen! Sprechen Sie mit Ihrem Partner Dialoge!



Waren
annehmen...

kontrollieren...

dokumentieren...

produzieren...

lagern...

verpacken...

wiegen...

transportieren...

liefern...

verladen...

führen...

arbeiten...

Ausbildung
machen...

Waren ausgeben...

abgeben...



Alle Waren werden dort
angenommen.

Dort ist die
Warenannahme. Wie
verladen wir Pakete?



Ein Lieferwagen wartet in
der Ladezone auf das
Verladen.



Name: _____

leicht ☐ ☐ ☐ ☐ ☐ schwer

Datum: _____

3. Lesen



- 3.1 Lesen Sie die Satzteile und verbinden Sie die richtigen Satzteile miteinander. Schreiben Sie die Sätze in die Liste.



Wir nehmen die Waren

die Waren produziert.

Bei der Kontrolle der Ware
werden auch

musst du nach der Lieferung die
Lieferscheine im Büro abgeben.

Es ist wichtig, dass du bei
der Dokumentation



den genauen Standort dokumentierst.

Im Bereich der Produktion
werden

dass du die Ware auf dem Packtisch
verpackst.

Wir lagern Schrauben in
kleinen Schubladen

dass wir wirklich alle Waren auf der
Waage wiegen.

Beim Verpacken musst du
du darauf achten,

da kleine Pakete mit dem Förderband
transport werden.

Den Transport übernehmen
wir nicht alleine,

oder in Behältern für die Lagerung von
kleinen Teilen.

Wenn Ware geliefert wurde,

die Warenscheine kontrolliert.

Beim Wiegen denken wir
daran,

in der Warenannahme an.

Name: _____

leicht ☐ ☐ ☐ ☐ ☐ schwer

Datum: _____

3.2 Lesen Sie die Sätze und markieren Sie alle abgeleitete Nomen.



Dort ist die **Warenannahme**.



Nach der Kontrolle lagern wir die Waren in den Lagerplätzen und dokumentieren ihren genauen Standpunkt im Computer.



Die Dokumentation ist sehr wichtig, damit wir die Waren schnell finden können.

Wir nennen diesen Bereich hier auch Produktion.

Hier produzieren wir unsere Waren oder Güter, die wir später zur Warenausgabe bringen und verschicken, oder im Lager lagern.

Das ist ein Schrank mit vielen kleinen Schubladen oder Behältern für die Lagerung von kleinen Teilen.

Ja, das Verpacken findet auf dem Packtisch statt.

Nach dem Wiegen können wir die Waren etikettieren und verschicken.

Den Transport der kleinen Pakete übernimmt das Förderband und die großen und schweren Pakete befördern wir auf Paletten mit dem Hubwagen.

Im Büro musst du die Lieferscheine abgeben, die du bei jeder Lieferung von Waren in der Warenannahme bekommst.

Versandfertige Pakete kommen in die Ladezone, wo schon ein LKW oder Lieferwagen auf das Verladen wartet.

Danke für die Führung durch das Lager.

Name: _____

leicht ☐ ☐ ☐ ☐ ☐ schwer

Datum: _____

3.3 Lesen Sie den Basistext und markieren Sie abgeleiteten Nomen.
Schreiben Sie die dazugehörigen Verben heraus! Kennen Sie noch
andere abgeleitete Nomen?



Beispiel: das Verladen der Waren – ich verlade die Waren

Andere abgeleitete Nomen und entsprechende Verben:

Name: _____

leicht ☐ ☐ ☐ ☐ ☐ schwer

Datum: _____

4. Schreiben

4.1 Vervollständigen Sie die Sätze mit den abgeleiteten Nomen aus dem Kasten!

Warenannahme, Warenausgabe, Lagerung, Arbeit, Wiegen,
Transport, Lieferung, Verpacken, Dokumentation, Produktion,
Kontrolle



Wir nehmen die Waren in der _____ an.

Bei der _____ der Waren werden auch die Warenscheine kontrolliert.

Es ist wichtig, dass bei der _____ der genaue Standpunkt dokumentiert wird.

Im Bereich der _____ werden die Waren produziert.

Wenn Ware geliefert wurde, musst du nach der _____ die Lieferscheine im Büro abgeben.

Beim _____ musst du darauf achten, dass du die Ware auf dem Packtisch verpackst.

Beim _____ denken wir daran, dass wir wirklich alle Waren wiegen.

Den _____ übernehmen wir nicht alleine, da kleine Pakete mit dem Förderband transportiert werden.

Wenn die _____ so interessant ist, arbeite ich gerne.

Wir lagern Schrauben in kleinen Schubladen oder Behältern für die _____ von kleinen Teilen.

Die Ware wird in der _____ ausgegeben.

Name: _____

leicht ☐ ☐ ☐ ☐ ☐ schwer

Datum: _____

4.2 Vervollständigen Sie die Sätze!

Beispiel:

Wir nehmen die
Waren in der...

Wir nehmen die Waren in der Warenannahme an.

Nach der...

..., damit wir sie
schnell finden
können, wenn wir
einen Auftrag
bekommen.

... können wir sie
etikettieren und
verschicken.

... übernimmt das
Förderband....

Dort musst die die
Lieferscheine
abgeben, die du
bei...

Versandfertige
Pakete kommen in
die Ladezone...

Danke für...



Datum: _____

4.3 Bilden Sie Sätze!

die Warenannahme, die Kontrolle, die Dokumentation, die Produktion, die Lagerung, das Verpacken, das Wiegen, der Transport, die Lieferung, das Verladen, die Führung

This image shows a blank sheet of white paper with horizontal ruling lines. The lines are evenly spaced and run across the width of the page. There are no margins, text, or other markings on the paper.

Name: _____

Datum: _____

leicht ☐ ☐ ☐ ☐ ☐ schwer

Spiel



Name: _____

leicht ☐ ☐ ☐ ☐ ☐ schwer

Datum: _____

Kartenspiel Quartett

Schneiden Sie die Karten aus und mischen Sie sie mit den Karten der anderen Stationen. Die Karten werden an alle Mitspieler verteilt. Jeder Spieler zieht nun reihum von seinem Nachbarn eine Karte. Wer alle vier Karten von einem Bereich hat, kann das Quartett rauslegen. Wer am Ende die meisten Quartette hat, hat gewonnen.




<p>Lager Warenannahme Vollständigkeit</p>  <p>Vollständigkeit Kontrolle Dokumentieren Standort</p>	<p>Lager Warenannahme Kontrolle</p>  <p>Vollständigkeit Kontrolle Dokumentieren Standort</p>	<p>Lager Warenannahme Dokumentieren</p>  <p>Vollständigkeit Kontrolle Dokumentieren Standort</p>	<p>Lager Warenannahme Standort</p>  <p>Vollständigkeit Kontrolle Dokumentieren Standort</p>
<p>Lager Fertigungsbereich Kleinteilemagazin</p>  <p>Kleinteilemagazin Ständerregale Produktion Waage</p>	<p>Lager Fertigungsbereich Ständerregale</p>  <p>Kleinteilemagazin Fertigungsbereich Produktion Waage</p>	<p>Lager Fertigungsbereich Produktion</p>  <p>Kleinteilemagazin Fertigungsbereich Produktion Waage</p>	<p>Lager Fertigungsbereich Waage</p>  <p>Kleinteilemagazin Fertigungsbereich Produktion Waage</p>
<p>Lager Ladezone Warenausgabe</p>  <p>Warenausgabe Laderampe LKW Lieferwagen</p>	<p>Lager Ladezone Laderampe</p>  <p>Warenausgabe Laderampe LKW Lieferwagen</p>	<p>Lager Ladezone LKW</p>  <p>Warenausgabe Laderampe LKW Lieferwagen</p>	<p>Lager Ladezone Lieferwagen</p>  <p>Warenausgabe Laderampe LKW Lieferwagen</p>

Name: _____

leicht ☐ ☐ ☐ ☐ ☐ schwer

Datum: _____

Glossar : Lager Station 3

annehmen	Ware, die geliefert wird, empfangen
Arbeitsablauf, der	Reihenfolge der Arbeitsschritte
Arbeitsbereich, der	der Teil in einem Betrieb, in dem gearbeitet wird
Behälter, der	alle Sachen, in denen man etwas lagern kann
Dokumentation, die	s. dokumentieren
dokumentieren	hier: Informationen zu einer Ware sammeln und speichern, z.B. auf Papier oder im Computer
etikettieren	Preise oder andere Informationen auf die Waren kleben
Fertigungsbereich, der	der Teil eines Betriebs, in dem die Waren produziert werden
Förderband, das	Transportband, das
Gut, das	Waren, die transportiert werden sollen
Hubwagen, der	

Name: _____

leicht ☐ ☐ ☐ ☐ ☐ schwer

Datum: _____

Kleinteilemagazin, das	
LKW, der	
Laderampe, die	
Ladezone, die	Bereich, der zum Aus- und Einladen benutzt werden
Lagerplatz, der	Bereich zum Lagern
Lieferschein, der	Dokument, mit Informationen zu den gelieferten Waren
Lieferwagen, der	
Packtisch, der	
Palette, die	

Name: _____

Datum: _____


leicht ☐ ☐ ☐ ☐ ☐ schwer

Palettenlager, das	
Produktion, die	die Herstellung
sich befinden	da sein
Ständerregal, die	
Stückgut, das	alle Waren, die man im Stück transportiert, z.B. Kisten, Fässer usw.
Transport, der	Waren oder Menschen von einem Ort zum anderen bringen
Umkleidekabine, die	
verladen	Waren auf ein Fahrzeug legen und dann transportieren
versandfertig	fertig, um es zu verschicken / versenden
Vollständigkeit, die	komplett, nichts fehlt
Ware, die	alle Güter, die verkauft werden sollen

Name: _____

leicht ☐ ☐ ☐ ☐ ☐ schwer

Datum: _____

Warenannahme, die	der Bereich im Betrieb, an dem die Ware angenommen wird
Warenausgabe, die	der Bereich im Betrieb, an dem die Ware ausgegeben wird
Waschraum, der	

Name: _____

leicht ☐ ☐ ☐ ☐ ☐ schwer

Datum: _____

Externe Bildnachweise:

Foto "... " © XXX (S. XX)