

Claudia Kuhnen – Eva Dammers – Alexis Feldmeier

Station 2

Lager/Fabrik – Geräte und Werkzeuge

„Alles sicher?“



B1

Kontakt: alphaportfolio@uni-muenster.de

Alphaportfolio & Alphawerkstatt

Projektleitung: Dr. Alexis Feldmeier

Wiss. Mitarbeiterinnen: Eva Dammers / Claudia Kuhnen

Mitarbeitende Hilfskräfte: Miriam Chávez, Jessica Dlugaj, Massimo Müller, Denise Rietig, Martin Schulze Weischer, Theresa Schwaiger

Inhaltliche Beratung und Texte: Andrea Six, Elisa Stute

Germanistisches Institut der Westfälischen Wilhelms-Universität Münster

In Kooperation mit dem Internationaler Bund Bielefeld

Gefördert durch das Bundesministerium für Bildung und Forschung (BMBF)

Homepage: <http://www.uni-muenster.de/Germanistik/alphaportfolio/>

Grafiken & Icons: Anna Dammers

Fotos: Alphaportfolio, externe Bildnachweise siehe Anhang

Name: _____

Datum: _____

leicht ☐ ☐ ☐ ☐ ☐ schwer

Station 2: Alles sicher?

Hören und lesen Sie!



2.01



Chef

Oh nein, was sehe ich da? Herr Tito, Sie tragen keinen Helm! Sie wissen doch, dass bei den **Transportbändern** und den Maschinen eine **Helmpflicht** besteht, das heißt, dass alle die dort arbeiten, einen Helm tragen müssen.



Tito

Nein, das habe ich nicht gewusst. Ich weiß aber nicht, woher ich einen Helm bekomme? Können Sie mir einen Helm geben?



Chef

Ja, kommen Sie gleich zu mir in mein Büro, denn dort habe ich in meinem Spint noch einen Helm für Sie. Ohne Ihren Helm dürfen Sie hier nicht arbeiten. Wir achten hier sehr auf **Sicherheitsvorschriften**.

**Sicherheits-
vorschriften
beachten!**



Tito

Alles klar!

Name: _____

leicht ☐ ☐ ☐ ☐ ☐ schwer

Datum: _____



Chef

Bei Ihrer Arbeit haben Sie doch viel mit gefährlichen Werkzeugen zu tun. Ihr Cutter ist scharf und viele Werkstücke haben Nägel und Schrauben. Sie brauchen Ihre eigenen Handschuhe, weil Sie sich sonst an den Händen verletzen könnten.



Tito

Ja, ich hole mir sofort Handschuhe. Gestern habe ich auch schon einen Splitter in meine Hand bekommen.



Chef

Sehen Sie, richtige Arbeitskleidung ist wichtig. Das Lagerholz ist sehr rau, Splitter bekommt man schnell.




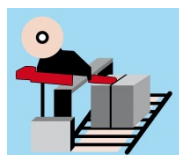
Tito

Sie haben ja Recht. Auch bei der Arbeit mit dem Tacker und den Spanngurten kann man sich schnell verletzen.



Chef

Richtig. Und besonders wenn Sie an den **Verpackungsmaschinen** arbeiten, müssen Sie auf Ihre Hände aufpassen. Bevor Sie allerdings an den Maschinen arbeiten können, müssen Sie unbedingt an einer **Sicherheitsunterweisung** teilnehmen.



Tito

Wie bitte? Woran soll ich teilnehmen?



Chef

An einer **Sicherheitsunterweisung**. Das ist eine Schulung für Mitarbeiter, in der Sie etwas über Gefahren und Sicherheit am Arbeitsplatz erfahren. Neben Ihrem Kopf und Ihren Händen müssen Sie natürlich auch Ihre Füße schützen! Ich hoffe, Sie tragen schon Ihre Sicherheitsschuhe?

Name: _____

leicht ☐ ☐ ☐ ☐ ☐ schwer

Datum: _____



Tito

Ja, an die Sicherheitsschuhe habe ich gedacht.

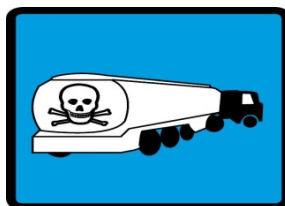


Chef

Gut! Volle **Umschlagbehälter**, wie zum Beispiel Fässer und Behälter könnten nämlich über Ihren Fuß rollen oder eine schwere Platte könnte vom Regal fallen. Sicherheitsschuhe schützen Sie vor schweren Verletzungen.



Wenn Sie vorsichtig sind und die Sicherheitsbestimmungen beachten, passiert Ihnen nichts. Aber Sie müssen trotzdem bitte immer besonders gut beim Verladen von **Gefahrgut** aufpassen.



Tito

Beim Verladen von was? Was ist das, Gefahrgut?



Chef

Bei Gefahrgut handelt es sich um Güter, die **giftig** oder leicht **brennbar** sind, oder die leicht **explodieren** können. Beim Verladen und Verstauen von diesen Gütern bitten Sie lieber einen erfahrenen Kollegen um Hilfe. Wissen Sie übrigens, dass man nie unter einem Kran laufen darf?



Tito

Ja, ich weiß Bescheid.

Name: _____

Datum: _____

leicht ☐ ☐ ☐ ☐ ☐ schwer

Sätze



Name: _____

leicht ☐ ☐ ☐ ☐ ☐ schwer

Datum: _____

1. Sätze hören

1.1 Hören Sie die Sätze und ergänzen Sie die Satzmelodie!



Oh nein, was sehe ich da? ↑ Herr Tito, Sie tragen keinen Helm!↓



Nein, das habe ich nicht gewusst. Ich weiß aber nicht, woher ich einen Helm bekomme?



Wie bitte? Woran soll ich teilnehmen?



Beim Verladen von was? Was ist das, Gefahrgut?



Ich hoffe, Sie tragen schon Ihre Sicherheitsschuhe? Wenn Sie die Sicherheitsbestimmungen beachten, passiert Ihnen nichts.



Ja, an die Sicherheitsschuhe habe ich gedacht. Auch bei der Arbeit mit dem Tacker und den Spanngurten kann man sich schnell verletzen.



Gut! Volle Umschlagbehälter könnten über Ihren Fuß rollen.



2.02

Name: _____

leicht ☐ ☐ ☐ ☐ ☐ schwer

Datum: _____

1.2 Hören Sie die Fragen und ordnen Sie die passenden Antworten zu!



2.03

1	2	3	4	5	6	7	8	9	10	11	12
e											

- a Bei der Arbeit mit dem Tacker und den Spanngurten.
-
- b Ja, an die Sicherheitsschuhe habe ich gedacht.
-
- c Sie müssen auch Ihre Füße schützen.
-
- d Bei Gefahrgut handelt es sich um Güter, die giftig oder leicht brennbar sind, oder die leicht explodieren können.
-
- e Herr Tito, Sie tragen keinen Helm!
-
- f Man bekommt schnell einen Splitter, da das Lagerholz sehr rau ist.
-
- g Ja, kommen Sie gleich zu mir in mein Büro, denn dort habe ich in meinem Spint noch einen Helm für Sie.
-
- h Ja, ich weiß Bescheid.
-
- i Die Sicherheitsschuhe schützen Sie vor schweren Verletzungen.
-
- j An einer Sicherheitsunterweisung. Das ist eine Schulung für Mitarbeiter, in der Sie etwas über Gefahren und Sicherheit am Arbeitsplatz erfahren.
-
- k Sie brauchen Ihre eigenen Handschuhe, weil Sie sich sonst an den Händen verletzen könnten.
-
- l Wenn Sie vorsichtig sind und die Sicherheitsbestimmungen beachten, passiert Ihnen nichts.

Name: _____

leicht ☐ ☐ ☐ ☐ ☐ schwer

Datum: _____

1.3 Hören und ergänzen Sie die Fragen!

1. Wovor schützen _____?
2. Können Sie mir einen _____?
3. Woran soll ich _____?
4. Ich hoffe, Sie tragen _____?
5. Was ist das _____?
6. Was muss ich neben Kopf _____?
7. Wofür brauche ich _____?
8. Bei welcher Arbeit kann man _____?
9. Wie kann mir _____?
10. Wissen Sie übrigens, dass _____?
11. Oh nein, was _____?
12. Warum kann man _____?



2.04

Name: _____

leicht ☐ ☐ ☐ ☐ ☐ schwer

Datum: _____

2. Sätze sprechen

2.1 Hören Sie die Sätze und sprechen Sie nach. Nehmen Sie sich auf!



2.05

1. Herr Tito, Sie tragen keinen Helm! Sie wissen doch, dass bei den Transportbändern und den Maschinen eine Helmpflicht besteht.
2. Ich weiß aber nicht, woher ich einen Helm bekomme? Können Sie mir einen Helm geben?
3. Ja, kommen Sie gleich zu mir in mein Büro, denn dort habe ich in meinem Spint noch einen Helm für Sie.
4. Ohne Ihren Helm dürfen Sie hier nicht arbeiten.
5. Wir achten hier sehr auf Sicherheitsvorschriften.
6. Ihr Cutter ist scharf und viele Werkstücke haben Nägel und Schrauben.
7. Ja, ich hole mir sofort Handschuhe.
8. Gestern habe ich auch schon einen Splitter in meine Hand bekommen.
9. Das Lagerholz ist sehr rau, Splitter bekommt man schnell.
10. Auch bei der Arbeit mit dem Tacker und den Spanngurten kann man sich schnell verletzen.
11. Und besonders wenn Sie an den Verpackungsmaschinen arbeiten, müssen Sie auf Ihre Hände aufpassen.
12. Volle Umschlagbehälter, wie zum Beispiel Fässer und Behälter könnten nämlich über Ihren Fuß rollen.
13. Aber Sie müssen trotzdem bitte immer besonders gut beim Verladen von Gefahrgut aufpassen.

Name: _____

leicht ☐ ☐ ☐ ☐ ☐ schwer

Datum: _____

- 2.2 Lesen Sie die Wörter und sprechen Sie einen passenden Satz dazu.
Ihr Partner kontrolliert. Sagen und schreiben Sie den Satz auch in Ihrer Muttersprache!



Beispiel: Helmpflicht

Bei den Maschinen besteht Helmpflicht.

Sicherheitsvorschriften

Sicherheitsunter-
weisung

Umschlagbehälter

Gefahrgut

giftig

brennbar

explodieren

Splitter

Lagerholz

Tacker

Kran

Name: _____

leicht ☐ ☐ ☐ ☐ ☐ schwer

Datum: _____

2.3 Fragen Sie Ihren Partner. Beantworten Sie die Fragen Ihres Partners.



Sprecher 1



Tito, Sie wissen doch, dass an den Maschinen Helmpflicht besteht oder?



.....




Kennen Sie unsere Sicherheitsvorschriften?



.....




Haben Sie sich schon einmal an den Händen verletzt?




.....




Ich hoffe, Sie tragen schon Ihre Sicherheitsschuhe?



.....



Passen Sie immer gut beim Verladen von Gefahrgut auf?



.....

Name: _____

leicht ☐ ☐ ☐ ☐ ☐ schwer

Datum: _____

2.3

Fragen Sie Ihren Partner. Beantworten Sie die Fragen Ihres Partners.



Sprecher 2



Ich weiß aber nicht, woher ich einen Helm bekomme? Können Sie mir einen Helm geben?



.....



Was ist das Kleinteilemagazin?




.....



Wie bitte? Woran soll ich teilnehmen?




.....




Beim Verladen von was? Was ist das, Gefahrgut?



.....



Was muss ich bei einem Kran beachten?



.....

Name: _____

leicht ☐ ☐ ☐ ☐ ☐ schwer

Datum: _____

3. Sätze lesen

3.1 Verbinden Sie zu Sätzen!



1	2	3	4	5	6
Sie wissen doch, ...	Sehen Sie, ...	Ich weiß aber nicht,...	Das ist eine Schulung für Mitarbeiter, ...	Sie brauchen Ihre eigenen Handschuhe,...	Das Lagerholz ist sehr rau,...
a	Splitter bekommt man schnell.				
b	dass bei den Transportbändern und den Maschinen eine Helmpflicht besteht.				
c	weil Sie sich sonst an den Händen verletzen könnten.				
d	in der Sie etwas über Gefahren und Sicherheit am Arbeitsplatz erfahren.				
e	woher ich einen Helm bekomme?				
f	richtige Arbeitskleidung ist wichtig.				

1	2	3	4	5	6
b					

Name: _____

leicht ☐ ☐ ☐ ☐ ☐ schwer

Datum: _____

3.2 Lesen Sie die Sätze und kreuzen Sie an! Richtig oder falsch?



1. Oh nein, was sehe ich da? Herr Tito, Sie tragen einen Helm!

☐ richtig

☐ falsch

2. Wenn Sie vorsichtig sind und die Sicherheitsbestimmungen beachten, passiert Ihnen etwas.

☐ richtig

☐ falsch

3. Sie brauchen Ihre eigenen Handschuhe, weil Sie sich sonst an den Händen verletzen könnten.

☐ richtig

☐ falsch

4. Auch bei der Arbeit mit dem Tacker und den Spanngurten kann man sich schnell verletzen.

☐ richtig

☐ falsch

5. Ohne Ihren Hund dürfen Sie hier nicht arbeiten.

☐ richtig

☐ falsch

6. Neben Ihrem Kopf und Ihren Händen müssen Sie natürlich auch Ihre Füße schützen!

☐ richtig

☐ falsch

7. Gestern habe ich auch schon Lagerholz in meine Hand bekommen.

☐ richtig

☐ falsch

8. Ich weiß aber nicht, woher ich einen Helm bekomme? Können Sie mir einen Helm geben?

☐ richtig

☐ falsch

9. Beim Explodieren von was? Was ist das, Gefahrgut?

☐ richtig

☐ falsch

Name: _____

leicht ☐ ☐ ☐ ☐ ☐ schwer

Datum: _____

3.3 Lesen Sie die Sätze! Finden Sie die Synonyme!



- | | | | |
|----|--|---|---|
| 1 | Herr Tito, Sie tragen keinen Helm! | a | Die richtige Arbeitskleidung ist notwendig. |
| 2 | Bitten Sie lieber einen erfahrenen Kollegen um Hilfe. | b | Splitter kann man häufig bekommen. |
| 3 | Können Sie mir einen Helm geben? | c | Wobei soll ich mitmachen? |
| 4 | Alles klar! | d | Tito, Sie haben keinen Helm auf! |
| 5 | Bei Ihrer Arbeit haben Sie doch viel mit gefährlichen Werkzeugen zu tun. | e | Wussten Sie, dass man nie unterhalb eines Krans laufen darf? |
| 6 | Sehen Sie, richtige Arbeitskleidung ist wichtig. | f | Fragen Sie einen anderen Mitarbeiter um Hilfe. |
| 7 | Sie müssen auf Ihre Hände aufpassen. | g | Kann ich einen Helm von Ihnen bekommen? |
| 8 | Wissen Sie übrigens, dass man nie unter einem Kran laufen darf? | h | Das habe ich verstanden! |
| 9 | Woran soll ich teilnehmen? | i | Sie haben bei Ihrer Arbeit doch viel mit Gefahr bringenden Werkzeugen zu tun. |
| 10 | Splitter bekommt man schnell. | j | Geben Sie acht auf Ihre Hände. |

1	2	3	4	5	6	7	8	9	10
d									

Name: _____

leicht ☐ ☐ ☐ ☐ ☐ schwer

Datum: _____

4. Sätze schreiben

4.1 Schreiben Sie die Sätze zu Ende!

1. Kommen Sie gleich zu mir in mein Büro, denn dort
_____.
2. Bei Ihrer Arbeit haben Sie
_____.
3. Sie brauchen Ihre eigenen Handschuhe,
_____.
4. Gestern habe ich auch schon
_____.
5. Das Lagerholz ist sehr
_____.
6. Auch bei der Arbeit mit dem Tacker
_____.
7. Und besonders wenn Sie an den Verpackungsmaschinen
_____.
8. Das ist eine Schulung für Mitarbeiter, in der
_____.
9. Neben Ihrem Kopf und Ihren
_____.
10. Wenn Sie vorsichtig sind
_____.
11. Aber Sie müssen trotzdem bitte immer
_____.
12. Bei Gefahrgut handelt es sich um Güter,
_____.
13. Wissen Sie übrigens,
_____.



Name: _____

leicht ☐ ☐ ☐ ☐ ☐ schwer

Datum: _____

4.2 Ordnen Sie die Sätze und schreiben Sie sie richtig!



in meinem Spint Ja, Helm für Sie. in mein Büro, denn dort habe ich
noch einen kommen Sie gleich zu mir

Ja, kommen Sie gleich zu mir in mein Büro, denn dort habe ich in meinem Spint noch einen Helm für Sie.

Tacker verletzen. Auch mit dem Spanngurten und den kann
man sich schnell bei der Arbeit

mit zu tun. Ihrer Arbeit Bei gefährlichen Werkzeugen haben Sie
doch viel

schützen! Neben und müssen Sie natürlich Füße
Ihrem Kopf Ihren Händen auch Ihre

Splitter schnell. Das Lagerholz ist sehr rau, bekommt man

Name: _____

leicht ☐ ☐ ☐ ☐ ☐ schwer

Datum: _____

4.3 Beantworten Sie die Fragen! Schreiben Sie zu jeder Frage einen Satz!



Können Sie mir einen Helm geben?

Woran soll ich teilnehmen?

Ich hoffe, Sie tragen schon Ihre Sicherheitsschuhe?

Beim Verladen von was? Was ist das, Gefahrgut?

Wissen Sie übrigens, dass man nie unter einem Kran laufen darf?

Name: _____

leicht ☐ ☐ ☐ ☐ ☐ schwer

Datum: _____

Texte



Name: _____

leicht ☐ ☐ ☐ ☐ ☐ schwer

Datum: _____

1. Texte hören

1.1 Hören Sie den Basistext! Welche Antwort ist richtig?

1. Können Sie mir einen Helm geben?

☐ Ja, kommen Sie gleich zu mir in mein Büro.

☐ Nein, ich habe keine Helme mehr.

☐ Ja, ich bestelle Ihnen morgen einen Helm.

2. Woran soll ich teilnehmen?

☐ An einer Sicherheitsunterweisung.

☐ An einem Kindergeburtstag.

☐ An einer Taxifahrt.

3. Was ist das, Gefahrgut?

☐ Das sind zum Beispiel Fässer und Behälter die über Ihren Fuß rollen können.

☐ Gefahrgut schützt Sie vor schweren Verletzungen.

☐ Bei Gefahrgut handelt es sich um Güter, die giftig oder leicht brennbar sind.

4. Oh nein was sehe ich da?

☐ Sie haben sich einen Splitter geholt.

☐ Herr Tito, Sie tragen keinen Helm!

☐ Sie laufen unter einem Kran her.



2.06

Name: _____

leicht ☐ ☐ ☐ ☐ ☐ schwer

Datum: _____

1.2 Vervollständigen Sie die Texte mit den Wörtern aus der Box.

Helm, Transportbändern, Helmpflicht, alle



Chef

Sie wissen doch, dass bei den _____ und den
Maschinen eine _____ besteht, das heißt, dass _____
die dort arbeiten, einen _____ tragen müssen.

Sicherheitsunterweisung, Schulung, Gefahren, Füße,
Arbeitsplatz



Chef

An einer _____ . Das ist eine _____
_____ für Mitarbeiter, in der Sie etwas über _____ und
Sicherheit am _____ erfahren. Neben Ihrem Kopf und
Ihren Händen müssen Sie natürlich auch Ihre _____ schützen!

Behälter, Fässer, Platte, Umschlagbehälter



Chef

Volle _____ , wie zum Beispiel _____ und _____
_____ könnten nämlich über Ihren Fuß rollen oder eine schwere
_____ könnte vom Regal fallen.



2.07

Name: _____

Datum: _____

leicht ☐ ☐ ☐ ☐ ☐ schwer


1.3 Hören Sie die Texte und schreiben Sie!

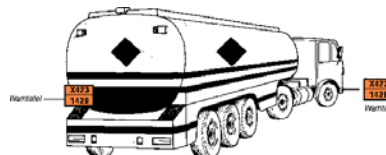


2.08









Name: _____

Datum: _____


leicht ☐ ☐ ☐ ☐ ☐ schwer

2. Texte sprechen

2.1 Hören Sie den Text und sprechen Sie für Tito.




Bei Ihrer Arbeit haben Sie doch viel mit gefährlichen Werkzeugen zu tun. Ihr Cutter ist scharf und viele Werkstücke haben Nägel und Schrauben. Sie brauchen Ihre eigenen Handschuhe, weil Sie sich sonst an den Händen verletzen könnten.




Sehen Sie, richtige Arbeitskleidung ist wichtig. Das Lagerholz ist sehr rau, Splitter bekommt man schnell.



Richtig. Und besonders wenn Sie an den Verpackungsmaschinen arbeiten, müssen Sie auf Ihre Hände aufpassen. Bevor Sie allerdings an den Maschinen arbeiten können, müssen Sie unbedingt an einer Sicherheitsunterweisung teilnehmen.



An einer Sicherheitsunterweisung. Das ist eine Schulung für Mitarbeiter, in der Sie etwas über Gefahren und Sicherheit am Arbeitsplatz erfahren. Neben Ihrem Kopf und Ihren Händen müssen Sie natürlich auch Ihre Füße schützen! Ich hoffe, Sie tragen schon Ihre Sicherheitsschuhe?



2.09

Name: _____

Datum: _____

leicht ☐ ☐ ☐ ☐ ☐ schwer

2.2 Sprechen Sie mit Ihrem Partner.
Was passiert in den Bildern?



Oh nein, was...

Sie wissen doch,
dass ...

...den Maschinen
eine



Kommen Sie
gleich in mein
Büro, denn ...

Ohne Ihren Helm
...

Wir achten

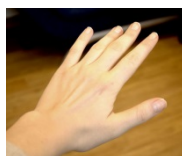
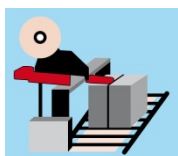


**Sicherheits-
vorschriften
beachten!**

Besonders wenn
Sie an...

..., müssen Sie auf
...


Bevor Sie
allerdings an den
Maschinen



Bei ...

, die

..., oder



Name: _____

leicht ☐ ☐ ☐ ☐ ☐ schwer

Datum: _____

2.3

Sie sind der Chef und zeigen Tito worauf er achten muss. Spielen Sie den Dialog!



Gefahrgut



Was ist ...

Bei Gefahrgut handelt es...?



Vielen Dank für ...

Die Sicherheitsunterweisung



...

...



...

Arbeitskleidung ist wichtig



...

...



...

Helmpflicht



...

...



...

Name: _____

leicht ☐ ☐ ☐ ☐ ☐ schwer

Datum: _____

3. Texte lesen

3.1 Lesen Sie die Texte. Sind sie richtig oder falsch?



Oh nein, was sehe ich da? Herr Tito, Sie tragen keinen Helm!	richtig <input type="checkbox"/>	falsch <input type="checkbox"/>
Ohne Ihren Helm dürfen Sie hier nicht arbeiten. Wir achten hier sehr auf Sicherheitsvorschriften.	richtig <input type="checkbox"/>	falsch <input type="checkbox"/>
Ihr Gefahrgut ist scharf und viele Werkstücke haben Nägel und Schrauben.	richtig <input type="checkbox"/>	falsch <input type="checkbox"/>
Gestern habe ich auch schon einen Splitter in meine Hand bekommen.	richtig <input type="checkbox"/>	falsch <input type="checkbox"/>
Bevor Sie allerdings an den Maschinen arbeiten können, müssen Sie unbedingt an einer Sicherheitsunterweisung teilnehmen.	richtig <input type="checkbox"/>	falsch <input type="checkbox"/>
Das ist eine Schulung für Gefahrgut, in der Sie etwas über Gefahren und Mitarbeiter am Arbeitsplatz erfahren.	richtig <input type="checkbox"/>	falsch <input type="checkbox"/>
Volle Sicherheitsvorschriften, wie zum Beispiel Fässer und Behälter könnten nämlich über Ihren Fuß rollen oder eine schwere Platte könnte vom Regal fallen.	richtig <input type="checkbox"/>	falsch <input type="checkbox"/>
Auch bei der Arbeit mit dem Tacker und den Spanngurten kann man sich schnell verletzen.	richtig <input type="checkbox"/>	falsch <input type="checkbox"/>
Das Lagerholz ist sehr giftig, Splitter bekommt man schnell.	richtig <input type="checkbox"/>	falsch <input type="checkbox"/>

Name: _____

leicht ☐ ☐ ☐ ☐ ☐ schwer

Datum: _____

3.2 Beantworten Sie die Fragen zum Text.
In welcher Zeile des Basistextes steht die Antwort?



Oh nein, was sehe ich da?

Antwort in Zeile

☐

Ich hoffe, Sie tragen schon Ihre Sicherheitsschuhe?

Antwort in Zeile

☐

Können Sie mir einen Helm geben?

Antwort in Zeile

☐

Wie bitte? Woran soll ich teilnehmen?

Antwort in Zeile

☐

Was ist das, Gefahrgut?

Antwort in Zeile

☐

Ich weiß aber nicht, woher ich einen Helm bekomme?

Antwort in Zeile

☐

Warum bekommt man schnell Splitter?

Antwort in Zeile

☐

Beim Verladen von was muss man aufpassen?

Antwort in Zeile

☐

Name: _____

leicht ☐ ☐ ☐ ☐ ☐ schwer

Datum: _____

3.3 Lesen Sie! Ordnen Sie die Texte den Überschriften zu.



a)

Das ist eine Schulung für Mitarbeiter, in der Sie etwas über Gefahren und Sicherheit am Arbeitsplatz erfahren.

b)

Sie brauchen Ihre eigenen Handschuhe, weil Sie sich sonst an den Händen verletzen könnten.

c)

Herr Tito, Sie tragen keinen Helm! Sie wissen doch, dass bei den Transportbändern und den Maschinen eine Helmpflicht besteht.

d)

Bei Gefahrgut handelt es sich um Güter, die giftig oder leicht brennbar sind, oder die leicht explodieren können.

e)

Bevor Sie allerdings an den Maschinen arbeiten können, müssen Sie unbedingt an einer Sicherheitsunterweisung teilnehmen.

f)

Ja, kommen Sie gleich zu mir in mein Büro, denn dort habe ich in meinem Spint noch einen Helm für Sie.

1 c

Helmpflicht

2 ---

Vor der Arbeit

3 ---

Büro

4 ---

Die Sicherheitsunterweisung

5 ---

Handschuhe

6 ---

Gefahrgut

Datum: _____

leicht ☐

schwer

4. Texte schreiben

4.1 Diktat. Hören Sie den Text und schreiben Sie mit.



2.10

Name: _____

leicht ☐ ☐ ☐ ☐ ☐ schwer

Datum: _____

4.2 Lesen Sie den Text. Markieren Sie die Fehler und schreiben Sie den Text neu!



Chef

Oh nein, was sehe ich da? Herr Tito, Sie tragen kein Gefahrgut! Sie wissen doch, dass bei den Handschuhen und den Maschinen eine Splitterpflicht besteht.



Tito

Ja, das habe ich natürlich gewusst. Ich weiß aber nicht, woher ich Lagerholz bekomme? Können Sie mir einen Sicherheitsschuh geben?



Chef

Nein lieber nicht! Kommen Sie gleich zu mir in mein Büro, denn dort habe ich in meinem Spint noch einen Behälter für Sie. Ohne Ihren Spint dürfen Sie hier nicht arbeiten.



Tito

Gestern habe ich auch schon einen Nagel in meine Hand bekommen.



Chef

Sehen Sie, richtige Arbeitskleidung ist nicht so wichtig. Der Nagel ist sehr rau, Sicherheitsvorschriften bekommt man schnell.



Tito

Sie haben ja Recht. Auch bei der Arbeit mit dem Helm und dem Büro kann man sich schnell verletzen.

Datum: _____

leicht ☐ ☐ ☐ ☐ ☐ schwer

Schreiben Sie hier den Text neu!

[illegible]

Name: _____

leicht ☐ ☐ ☐ ☐ ☐ schwer

Datum: _____

- 4.3 Sie schreiben in Ihr Tagebuch. Schreiben Sie, was Sie heute bei der Arbeit gemacht haben.

Beispiel: Heute hat mich der Chef darauf hingewiesen, dass ...



Name: _____

Datum: _____

leicht ☐ ☐ ☐ ☐ ☐ schwer

Schau genau



Name: _____

leicht ☐ ☐ ☐ ☐ ☐ schwer

Datum: _____

1. Hören

- 1.1 Hören Sie die Verben und die Präpositionen und sprechen Sie nach!
Übersetzen Sie in Ihre Muttersprache!



2.11

achten auf _____

denken an _____

zu tun haben mit _____

arbeiten an _____

aufpassen auf _____

teilnehmen an _____

erfahren über _____

schützen vor _____

sich handeln um _____

bitten um _____

verletzen an _____

rollen über _____

fallen vom _____

verstauen von _____

Name: _____

leicht ☐ ☐ ☐ ☐ ☐ schwer

Datum: _____

Hören Sie die Verben mit den richtigen Präpositionen und verbinden Sie! Schreiben Sie die Verben mit den richtigen Präpositionen in die Liste.



2.12

achten		an
denken		vom
zu tun haben		mit
arbeiten		an
aufpassen		an
teilnehmen		über
erfahren		vor
schützen		auf
fallen		um
verletzen		auf
bitten		an

Name: _____

leicht ☐ ☐ ☐ ☐ ☐ schwer

Datum: _____

1.3 Hören Sie und verbinden Sie! Schreiben Sie die Verben mit den richtigen Präpositionen in die Liste.

achten auf		Regal
zu tun haben mit		schweren Verletzungen
arbeiten an		Hilfe
aufpassen auf		den gefährlichen Werkzeugen
erfahren über		den Verpackungsmaschinen
schützen vor		Ihre Hände
bitten um		die Gefahren am Arbeitsplatz
fallen vom		die Sicherheitsvorschriften



2.13

Name: _____

leicht ☐ ☐ ☐ ☐ ☐ schwer

Datum: _____

2. Sprechen

2.1 Hören Sie die Sätze und sprechen Sie nach! Bilden Sie eigene Sätze!

Sie wissen doch, dass bei den Transportbändern und den Maschinen eine Helmpflicht besteht.

Ohne Ihren Helm dürfen Sie hier nicht arbeiten. Wir achten hier sehr auf Sicherheitsvorschriften.

Sie brauchen Ihre eigenen Handschuhe, weil Sie sich sonst an den Händen verletzen könnten.

Ja, ich hole mir sofort Handschuhe. Gestern habe ich auch schon einen Splitter in meine Hand bekommen.

Und besonders, wenn Sie an den Verpackungsmaschinen arbeiten, müssen Sie aufpassen.

Auch bei der Arbeit mit dem Tacker und den Spanngurten kann man sich schnell verletzen.

Bevor Sie allerdings an den Maschinen arbeiten können, müssen Sie unbedingt an einer Sicherheitsunterweisung teilnehmen.

Das ist eine Schulung für Mitarbeiter, in der Sie etwas über Gefahren und Sicherheit am Arbeitsplatz erfahren.

Volle Umschlagbehälter könnten über Ihren Fuß rollen.

Beim Verladen und Verstauen von diesen Gütern bitten Sie lieber einen erfahrenen Kollegen um Hilfe.

Sie achten bitte auf ...

Hierbei handelt es sich um...

Schützen Sie sich vor ...



2.14

Name: _____

leicht ☐ ☐ ☐ ☐ ☐ schwer

Datum: _____

2.2 Lesen Sie die Satzanfänge und sprechen Sie den Satz zu Ende!



Wir achten hier sehr auf Sicherheitsvorschriften.



Sie wissen doch, ...

Ich weiß aber nicht, ...

Gestern habe ich ...

Ihr Cutter ist scharf ...

Ohne Ihren Helm ...

Das Lagerholz ...

Auch bei der Arbeit mit ...

Wenn Sie vorsichtig sind ...

Das ist eine Schulung für Mitarbeiter, ...

Neben Ihrem Kopf ...

Bevor Sie allerdings ...

Beim Verladen und Verstauen ...

Wissen Sie übrigens, ...

Und besonders wenn Sie an den Verpackungsmaschinen ...

Sie brauchen Ihre eigenen Handschuhe, ...

Name: _____

leicht ☐ ☐ ☐ ☐ ☐ schwer

Datum: _____

2.3

Schneiden Sie die Karten aus und bilden Sie Sätze! Sprechen Sie mit Ihrem Partner Dialoge!



achten auf ...

denken an ...

zu tun haben mit ...

arbeiten an ...

aufpassen auf ...

teilnehmen an ...

erfahren über ...

schützen vor ...

sich handeln um ...

bitten um ...

verletzen an ...

rollen über ...

fallen vom ...

verstauen von ...



Tito, bitten Sie um Hilfe, wenn Sie etwas nicht verstehen.

Ich habe mich beim Arbeiten an einem Splitter verletzt.



Ziehen Sie sich Handschuhe an, um sich vor Verletzungen zu schützen.

Name: _____

leicht ☐ ☐ ☐ ☐ ☐ schwer

Datum: _____

3. Lesen



3.1 Lesen Sie die Satzteile und verbinden Sie die richtigen Satzteile miteinander. Schreiben Sie die Sätze in die Liste.



Wir achten hier sehr

an Ihren Händen.

Bei Ihrer Arbeit haben Sie
viel mit

der Sicherheitsunterweisung
teilnehmen.

Sie verletzen sich sonst

Ihre Hände aufpassen.

Gestern habe ich auch
schon einen Splitter in

habe ich gedacht.

Sie müssen auf

auf Sicherheitsvorschriften.

Sie müssen unbedingt an

Ihren Fuß rollen.

An die Sicherheitsschuhe

schweren Verletzungen.

Volle Umschlagbehälter
können über

meine Hände bekommen.

Sicherheitsschuhe schützen
Sie vor

gefährlichen Werkzeugen zu tun.

Name: _____

leicht ☐ ☐ ☐ ☐ ☐ schwer

Datum: _____

3.2 Lesen Sie die Sätze und markieren Sie alle Verben und Präpositionen in den Sätzen.



Das ist eine Schulung für Mitarbeiter, in der Sie etwas über Gefahren und Sicherheit am Arbeitsplatz erfahren.



Sicherheitsschuhe schützen Sie vor schweren Verletzungen.



Wir achten hier sehr auf Sicherheitsvorschriften.

Ja, an die Sicherheitsschuhe habe ich gedacht.

Bei Ihrer Arbeit haben Sie viel mit gefährlichen Werkzeugen zu tun.

Beim Verladen und Verstauen von diesen Gütern bitten Sie lieber einen erfahrenen Kollegen um Hilfe.

Sie brauchen Ihre eigenen Handschuhe, weil Sie sich sonst an den Händen verletzen könnten.

Umschlagbehälter, wie zum Beispiel Fässer und Behälter könnten nämlich über Ihren Fuß rollen oder eine schwere Platte könnte vom Regal fallen.

Gestern habe ich auch schon einen Splitter in meine Hand bekommen.

Bevor Sie allerdings an den Maschinen arbeiten können, müssen Sie unbedingt an einer Sicherheitsunterweisung teilnehmen.

Name: _____

leicht ☐ ☐ ☐ ☐ ☐ schwer

Datum: _____

3.3 Lesen Sie den Basistext und markieren Sie alle Verben und Präpositionen. Schreiben Sie die Verben im Infinitiv mit den Präpositionen heraus! Kennen Sie noch andere Verben mit Präpositionen?



Beispiel: teilnehmen an

Andere Verben mit Präpositionen:

Name: _____

leicht ☐ ☐ ☐ ☐ ☐ schwer

Datum: _____

4. Schreiben

4.1 Vervollständigen Sie die Sätze mit den Verben und passenden Präpositionen aus dem Kasten!

auf, an, mit, an, auf, an, über, vor, um, um, über, vom

rollen, fallen, verletzen, bitten, sich handeln, schützen, erfahren,
teilnehmen, arbeiten, aufpassen, achten, zu tun haben



Bei Ihrer Arbeit haben Sie doch viel _____ gefährlichen Werkzeugen zu _____.

Und besonders wenn Sie an den Verpackungsmaschinen arbeiten, müssen Sie _____ Ihre Hände _____.

Eine schwere Platte könnte _____ Regal _____.

Sie brauchen Ihre eigenen Handschuhe, weil Sie sich sonst _____ den Händen _____ könnten.

Das ist eine Schulung für Mitarbeiter, in der Sie etwas _____ Gefahren und Sicherheit am Arbeitsplatz _____.

Beim Verladen und Verstauen von diesen Gütern _____ Sie lieber einen erfahrenen Kollegen _____ Hilfe.

Bevor Sie allerdings an den Maschinen arbeiten können, müssen Sie unbedingt _____ einer Sicherheitsunterweisung _____.

Und besonders wenn Sie _____ den Verpackungsmaschinen _____, müssen Sie auf Ihre Hände aufpassen.

Sicherheitsschuhe _____ Sie _____ schweren Verletzungen.

Wir _____ hier sehr _____ Sicherheitsvorschriften.

Bei Gefahrgut _____ es sich _____ Güter, die giftig oder leicht brennbar sind, oder die leicht explodieren können.

Volle Umschlagsbehälter, wie zum Beispiel Fässer und Behälter könnten nämlich _____ Ihren Fuß _____.

Name: _____

leicht ☐ ☐ ☐ ☐ ☐ schwer

Datum: _____

4.2 Vervollständigen Sie die Sätze!

Beispiel:

Wissen Sie
übrigens ...

dass man nie unter einem Kran laufen darf?



... in meine Hand
bekommen.

Bei Ihrer Arbeit ...

Das ist eine
Schulung für
Mitarbeiter, ...

Und besonders
wenn ...

Bevor Sie
allerdings...

Wir achten hier
sehr ...

Volle Umschlag-
behälter...

Datum: _____

[illegible]

Name: _____

Datum: _____

leicht ☐ ☐ ☐ ☐ ☐ schwer

Spiel



Name: _____

leicht ☐ ☐ ☐ ☐ ☐ schwer

Datum: _____

Ich packe meinen Koffer und nehmemit.

Ziehen Sie eine Karte. Sprechen Sie den Satz in der Überschrift. Am Ende nennen Sie Ihr Wort von der Karte. Der nächste Spieler zieht eine Karte. Er nennt den Satz in der Überschrift, das Wort des Mitspielers und dann sein eigenes Wort. Und so weiter...



der Helm	die Transportbänder	die Maschinen	die Helmpflicht
das Büro	der Spint	der Helm	die Sicherheitsvorschriften
die Arbeit	die Werkzeuge	der Cutter	die Werkstücke
die Nägel	die Schrauben	die Handschuhe	die Hände
der Splitter	die Arbeitskleidung	das Lagerholz	der Tacker

Name: _____

leicht ☐ ☐ ☐ ☐ ☐ schwer

Datum: _____




das Gefahrgut	die Güter	das Verladen	das Verstauen
die Güter	die Kollegen	die Hilfe	der Kran
die Sicherheitsbestim- mungen	das Gefahrgut	die Umschlagbehälter	die Fässer
die Behälter	der Fuß	die Platte	das Regal
die Sicherheitsschuhe	die Verletzungen	die Schulung	die Mitarbeiter

Name: _____

leicht ☐ ☐ ☐ ☐ ☐ schwer

Datum: _____

Glossar: Lager Station 2

Arbeitskleidung, die	spezielle Kleidung für eine Berufsgruppe
brennbar	kann brennen
Cutter, der	
erfahren	etwas schon oft gemacht haben
explodieren	etwas geht mit einem lauten Knall plötzlich kaputt
Fass, das	
Gefahrgut, das	Güter, die für Menschen oder die Umwelt schädlich sein können
giftig	enthält Stoffe, die für Menschen oder Umwelt schädlich sind
Gut, das	Waren, die transportiert werden sollen
Lagerholz, das	spezielle Holzstücke, die bei der Lagerung von Waren benutzt werden
Helm, der	

Name: _____

leicht ☐ ☐ ☐ ☐ ☐ schwer


Datum: _____

Helmpflicht , die	man muss einen Helm tragen
Kran, der	
rau	nicht eben oder glatt
Sicherheitsschuh, der	
Sicherheitsunterweisung, die	Schulung für die Mitarbeiter, um die Sicherheitsvorschriften kennen zu lernen
Sicherheitsvorschriften, die	Regeln zum Arbeitsschutz in einem Betrieb
Spanngurt , der	Band um etwas zu befestigen
der Spind, der	Schrank im Betrieb, in dem man Arbeitskleidung hängen kann
Splitter, der	
Tacker, der	

Name: _____

leicht ☐ ☐ ☐ ☐ ☐ schwer

Datum: _____

Transportband, das	
Umschlagbehälter, der	Behälter, in denen man Waren transportiert
verladen	Waren auf ein Fahrzeug legen und dann transportieren
Verpackungsmaschine, die	spezielle Maschine zum Verpacken von Waren
verstauen	Waren in einen Behälter legen

Name: -----

leicht ☐ ☐ ☐ ☐ ☐ schwer

Datum: -----

Externe Bildnachweise:

Foto "... " © XXX (S. XX)