


Claudia Kuhnen – Eva Dammers – Alexis Feldmeier

Station 4

Küche – Schrift am Ort

„Hygienevorschriften“



B1

Kontakt: alphaportfolio@uni-muenster.de

Alphaportfolio & Alphawerkstatt

Projektleitung: Dr. Alexis Feldmeier

Wiss. Mitarbeiterinnen: Eva Dammers / Claudia Kuhnen

Mitarbeitende Hilfskräfte: Miriam Chávez, Jessica Dlugaj, Massimo Müller, Denise Rietig, Martin Schulze Weischer

Inhaltliche Beratung und Texte: Andrea Six, Elisa Stute

Germanistisches Institut der Westfälischen Wilhelms-Universität Münster

In Kooperation mit dem Internationaler Bund Bielefeld

Gefördert durch das Bundesministerium für Bildung und Forschung (BMBF)

Homepage: <http://www.uni-muenster.de/Germanistik/alphaportfolio/>

Grafiken & Icons: Anna Dammers

Fotos: Alphaportfolio, externe Bildnachweise siehe Anhang

Name: _____

leicht ☐ ☐ ☐ ☐ ☐ schwer

Datum: _____

Station 4: Hygienevorschriften

Hören und lesen Sie!



Zutaten

4 große Eier
250 gr. Zucker
125 gr. ungesalzene Butter
100 ml Milch
300 gr. gesiebttes Mehl
1 Prise Zimt
5 große Äpfel
3 Teelöffel Backpulver

Zubereitung

1. Den Backofen auf 200 Grad vorheizen	6. Eine Backform mit Butter einfetten
2. Eier, Zimt und Zucker mit dem Mixer schaumig schlagen	7. Den Teig in die Backform geben
3. In einem Topf die Butter in der Milch schmelzen	8. Äpfel schälen, entkernen und in Scheiben schneiden
4. Alles gut mischen.	9. Den Teig mit Äpfel belegen
5. Das gesiebte Mehl und Backpulver zu dem Teig geben	10. Den Kuchen im Backofen 30 Minuten backen

Hygienevorschriften

Auf saubere Arbeitskleidung ist zu achten!

Während der Küchenarbeit ist das Haar zu bedecken!

Vor Arbeitsbeginn ist der Handschmuck (Ringe, Uhren) abzulegen!

Vor Arbeitsbeginn und nach jedem Toilettenbesuch sind die Hände gründlich zu waschen!

Rauchen ist im Lebensmittelbereich verboten!



Chef

Hallo Olga. Kommen Sie, ich zeige Ihnen, wie man einen Apfelkuchen backt. Aber zuerst müssen Sie Ihr Haar bedecken.



Olga

Entschuldigung, das habe ich nicht verstanden.



4.01

Name: _____

leicht ☐ ☐ ☐ ☐ ☐ schwer

Datum: _____



Chef

Während der Arbeit in der Küche müssen Sie immer eine Mütze oder eine Haube auf dem Kopf tragen, damit keine Haare oder **Hautschuppen** ins Essen fallen. Das gehört zu den Hygienevorschriften.



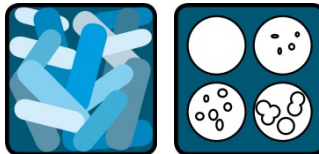
Olga

Aha. Meinen Schmuck habe ich schon vor der Arbeit abgelegt. Aber warum ist das denn so wichtig?



Chef

In der Küche ist es immer heiß und feucht und unter dem Schmuck könnten sich **Bakterien** gut **vermehren**, das heißt, dass sie schnell mehr werden und die Haut kann davon krank werden.



Um also **Infektionskrankheiten** der Haut zu **vermeiden**, darf man in der Küche keinen Schmuck tragen.



Olga

Ich habe auch auf saubere Arbeitskleidung geachtet. Ich weiß, dass saubere Arbeitskleidung wichtig ist, damit Bakterien nicht auf das Essen kommen.



Chef

Genau. Dann können wir jetzt anfangen. Vor dem Backen müssen wir erst den Ofen vorheizen. Dann schlagen Sie jetzt bitte die Eier, den Zucker und den Zimt schaumig und ich schmelze die Butter in der Milch. Dann mischen wir alles gut.



Olga

Ich bin fertig. Was jetzt?



Chef

Sieben Sie erst Mehl und Backpulver, schälen, entkernen und schneiden Sie dann die Äpfel. Aber erst müssen Sie unbedingt noch Ihre Hände waschen. Um alle Bakterien und **Viren** zu entfernen, müssen Sie Ihre Hände unter fließendem Wasser 20 bis 30 Sekunden mit Seife oder **Desinfektionsmittel** waschen und mit **Einweghandtüchern** abtrocknen.



Name: _____

leicht ☐ ☐ ☐ ☐ ☐ schwer

Datum: _____

Berühren Sie mit Ihren Händen nicht das Gesicht, um nicht mit den **Schleimhäuten** von Mund, Nase und Augen in Kontakt zu kommen. Dort gibt es besonders viele Bakterien und Viren.



Olga

Ja, ich weiß, das habe ich auf der **Belehrung** vom **Gesundheitsamt** schon gehört. Einweghandtücher sind Handtücher aus Papier, richtig?



Chef

Ja, das stimmt. Gut, dann können wir jetzt weitermachen. Ich fette jetzt die Backform ein, damit der Kuchen nach dem Backen nicht in der Form festklebt. Dann gebe ich den Teig in die Form und belege ihn mit den Apfelscheiben. Zum Schluss kommt der Kuchen in den Ofen.



Olga

Wie lange muss der Kuchen denn backen?



Chef

Der Kuchen muss 30 Minuten backen. Nach dem Abkühlen probieren wir ihn dann. Ich hoffe, dass er Ihnen schmecken wird.



Olga

Bestimmt! Darf ich eine Pause machen und eine Zigarette rauchen?



Chef

Gerne. Aber rauchen Sie bitte immer draußen, weil das Rauchen im Lebensmittelbereich verboten ist.



Olga

Natürlich, darauf werde ich achten.

Name: _____

leicht ☐ ☐ ☐ ☐ ☐ schwer

Datum: _____

Sätze



Name: _____

leicht ☐ ☐ ☐ ☐ ☐ schwer

Datum: _____

1. Sätze hören

1.1 Hören Sie die Sätze und ergänzen Sie die Satzmelodie!



Meinen Schmuck habe ich schon vor der Arbeit abgelegt. ↓

Aber warum ist das denn so wichtig? ↑



Bestimmt!

Darf ich eine Pause machen und eine Zigarette rauchen?



Sieben Sie erst Mehl und Backpulver, schälen, entkernen und schneiden Sie dann die Äpfel.

Aber erst müssen Sie unbedingt noch Ihre Hände waschen.



Zum Schluss kommt der Kuchen in den Ofen.

Wie lange muss der Kuchen denn backen?



Haben Sie sich die Hände gewaschen?

Das gehört zu den Hygienevorschriften.



Ich bin fertig.

Was jetzt?



Ja, ich weiß, das habe ich auf der Belehrung vom Gesundheitsamt schon gehört.

Einweghandtücher sind Handtücher aus Papier, richtig?



4.02

Name: _____

leicht ☐ ☐ ☐ ☐ ☐ schwer

Datum: _____

1.2 Hören Sie die Fragen und ordnen Sie die passenden Antworten zu!



4.03

1	2	3	4	5	6	7	8	9	10	11	12
e											

a Vor dem Backen müssen sie den Ofen vorheizen.

b Olga hat auch auf saubere Arbeitskleidung geachtet.

c Damit keine Hautschuppen ins Essen fallen.

d Olga muss sich die Hände 20 bis 30 Sekunden waschen.

e Sie backen einen Apfelkuchen.

f Sie soll sich die Hände mit Einweghandtüchern abtrocknen.

g Weil es in der Küche immer heiß und feucht ist, können sich die Bakterien schnell vermehren.

h Olga hat schon ihren Schmuck abgelegt.

i Man muss immer eine Mütze oder eine Haube auf dem Kopf tragen.

j Einweghandtücher sind Handtücher aus Papier.

k Die Haut kann von Bakterien krank werden.

l Auf den Schleimhäuten von Mund, Nase und Augen gibt es besonders viele Viren und Bakterien.

Name: _____

leicht ☐ ☐ ☐ ☐ ☐ schwer

Datum: _____

1.3 Hören und ergänzen Sie die Fragen!

1. _____ der Kuchen denn backen?
2. Was _____?
3. Aber warum ist das _____?
4. Wo gibt es besonders _____?
5. _____ eine Pause machen und eine Zigarette rauchen?
6. Einweghandtücher sind Handtücher _____?
7. Haben Sie auch _____ geachtet?
8. _____ den Hygienevorschriften?
9. Können wir den Kuchen _____?
10. Haben Sie _____ benutzt?
11. Warum fallen keine Hautschuppen _____?
12. _____, _____ man einen Apfelkuchen backt?
13. Wann geben Sie den Teig _____?
14. _____ Infektionskrankheiten auf der Haut?



4.04

Name: _____

leicht ☐ ☐ ☐ ☐ ☐ schwer

Datum: _____

2. Sätze sprechen

2.1 Hören Sie die Sätze und sprechen Sie nach. Nehmen Sie sich auf!



4.05

1. Der Kuchen muss 30 Minuten backen.
2. Das gehört zu den Hygienevorschriften.
3. Berühren Sie mit Ihren Händen nicht das Gesicht, um nicht mit den Schleimhäuten von Mund, Nase und Augen in Kontakt zu kommen.
4. Ja, ich weiß, das habe ich auf der Belehrung vom Gesundheitsamt schon gehört.
5. Vor Arbeitsbeginn und nach jedem Toilettenbesuch sind die Hände gründlich zu waschen.
6. Um alle Bakterien und Viren zu entfernen, müssen Sie Ihre Hände unter fließendem Wasser 20 bis 30 Sekunden waschen.
7. Meinen Schmuck habe ich schon vor der Arbeit abgelegt.
8. Dort gibt es besonders viele Bakterien und Viren.
9. In der Küche ist es immer heiß und feucht und unter dem Schmuck könnten sich Bakterien gut vermehren.
10. Aber rauchen Sie bitte immer draußen, weil das Rauchen im Lebensmittelbereich verboten ist.
11. ich habe auch auf saubere Arbeitskleidung geachtet.
12. Um also Infektionskrankheiten der Haut zu vermeiden, darf man in der Küche keinen Schmuck tragen.
13. Während der Arbeit in der Küche müssen Sie immer eine Mütze oder eine Haube auf dem Kopf tragen, damit keine Haare oder Hautschuppen ins Essen fallen.

Name: _____

leicht ☐ ☐ ☐ ☐ ☐ schwer

Datum: _____

- 2.2 Lesen Sie die Wörter und sprechen Sie einen passenden Satz dazu.
Ihr Partner kontrolliert. Sagen und schreiben Sie den Satz auch in Ihrer Muttersprache!



Beispiel:
Hygienevorschriften

Das gehört zu ...

Hautschuppen

Schmuck

Bakterien

Infektionskrankheiten

Arbeitskleidung

Viren

Desinfektionsmittel

Schleimhäute

Gesundheitsamt

Einweghandtücher

rauchen

Name: _____

leicht ☐ ☐ ☐ ☐ ☐ schwer

Datum: _____

2.3 Fragen Sie Ihren Partner. Beantworten Sie die Fragen Ihres Partners.



Sprecherin 1



Haben Sie Ihren Schmuck schon abgelegt?



.....



Haben Sie auch auf saubere Arbeitskleidung geachtet?



.....



Dann können wir jetzt anfangen. Sie müssen sich vorher nur noch die Hände waschen. Wissen Sie, wie Sie dabei alle Bakterien und Viren entfernen können?



.....



Wissen Sie, was Einweghandtücher sind?



.....



Möchten Sie nach dem Abkühlen den Kuchen probieren?



.....

Name: _____

leicht ☐ ☐ ☐ ☐ ☐ schwer

Datum: _____

2.3 Fragen Sie Ihren Partner. Beantworten Sie die Fragen Ihres Partners.



Sprecherin 2



Warum ist es so wichtig, den Schmuck vor der Arbeit abzulegen?



.....



Was soll ich machen, nachdem ich alles gut gemischt habe?



.....



Einweghandtücher sind Handtücher aus Papier, richtig?



.....



Wie lange muss der Kuchen denn backen?



.....



Darf ich eine Pause machen und eine Zigarette rauchen?



.....

Name: _____

leicht ☐ ☐ ☐ ☐ ☐ schwer

Datum: _____

3. Sätze lesen

3.1 Verbinden Sie zu Sätzen!



1	2	3	4	5	6
Um also Infektionskrankheiten der Haut zu vermeiden, ...	Ich weiß, ...	Berühren Sie mit Ihren Händen nicht das Gesicht, ...	Um alle Bakterien und Viren zu entfernen, ...	Gut, ...	Ich hoffe, ...
a	müssen Sie Ihre Hände unter fließendem Wasser 20 bis 30 Sekunden mit Seife oder Desinfektionsmittel waschen				
b	dass er Ihnen schmecken wird.				
c	um nicht mit den Schleimhäuten von Mund, Nase und Augen in Kontakt zu kommen.				
d	darf man in der Küche keinen Schmuck tragen.				
e	dann können wir jetzt weitermachen.				
f	dass saubere Arbeitskleidung wichtig ist, damit Bakterien nicht auf das Essen kommen.				

1	2	3	4	5	6
d					

Name: _____

leicht ☐ ☐ ☐ ☐ ☐ schwer

Datum: _____

3.2 Lesen Sie die Sätze und kreuzen Sie an! Richtig oder falsch?



1. Der Kuchen muss 30 Minuten abkühlen.

☐ richtig

☐ falsch

2. Man darf keine Haube tragen, um Infektionskrankheiten der Haut zu vermeiden.

☐ richtig

☐ falsch

3. Händewaschen ist in der Küche nicht notwendig.

☐ richtig

☐ falsch

4. Um alle Bakterien und Viren zu entfernen, müssen Sie Ihre Hände unter fließendem Wasser 20 bis 30 Sekunden mit Seife oder Desinfektionsmittel waschen und mit Einweghandtüchern abtrocknen.

☐ richtig

☐ falsch

5. Einweghandtücher sind Handtücher aus Papier.

☐ richtig

☐ falsch

6. Das hat Olga schon auf der Belehrung der Polizei gehört.

☐ richtig

☐ falsch

7. Der Chef belegt den Kuchen mit Kirschen.

☐ richtig

☐ falsch

8. Auf den Schleimhäuten von Mund, Nase und Augen gibt es besonders viele Bakterien und Viren.

☐ richtig

☐ falsch

9. Das Rauchen im Lebensmittelbereich ist verboten.

☐ richtig

☐ falsch

Name: _____

Datum: _____

leicht ☐ ☐ ☐ ☐ ☐ schwer

3.3 Lesen Sie die Sätze! Finden Sie die Synonyme!



- | | | | |
|----|---|---|--|
| 1 | Das gehört zu den Hygienevorschriften. | a | Dort können die Bakterien schnell mehr werden. |
| 2 | Vor Arbeitsbeginn ist der Handschmuck abzulegen! | b | Ich habe alles erledigt. |
| 3 | Meinen Schmuck habe ich schon vor der Arbeit abgelegt. | c | Berühren Sie nicht die Schleimhäute! |
| 4 | Dort können sich Bakterien gut vermehren. | d | Es ist nicht erlaubt, dort zu rauchen, wo die Lebensmittel sind. |
| 5 | So vermeiden Sie Infektionskrankheiten. | e | Das haben sie mir schon auf der Unterweisung des Gesundheitsamtes gesagt. Während Sie in der Küche arbeiten, müssen Sie eine Haube oder eine Mütze über Ihre Haare ziehen. |
| 6 | Ich bin fertig. | f | Das steht in den Hygienevorschriften. |
| 7 | Rauchen ist im Lebensmittelbereich verboten! | g | Meinen Schmuck habe ich schon vor der Arbeit abgenommen. |
| 8 | Kommen Sie nicht mit den Schleimhäuten in Kontakt! | h | |
| g | Während der Küchenarbeit ist das Haar zu bedecken! | i | Sie müssen, bevor Sie mit der Arbeit anfangen, Ihren Schmuck an der Hand ablegen! |
| 10 | Das habe ich auf der Belehrung des Gesundheitsamtes schon gehört. | j | So geben Sie Infektionskrankheiten keine Chance. |

1	2	3	4	5	6	7	8	9	10
g									

Name: _____

leicht ☐ ☐ ☐ ☐ ☐ schwer

Datum: _____

4. Sätze schreiben

4.1 Schreiben Sie die Sätze zu Ende!

1. Um also Infektionskrankheiten der Haut zu vermeiden,
_____.
2. Um alle Bakterien und Viren zu entfernen,
_____.
3. Berühren Sie mit Ihren Händen nicht das Gesicht,
_____.
4. Ich weiß, dass saubere Arbeitskleidung wichtig ist,
_____.
5. Ich fette jetzt die Backform ein,
_____.
6. Aber rauchen Sie bitte immer draußen,
_____.
7. In der Küche ist es immer
_____.
8. Dann schlagen Sie jetzt bitte die Eier,
_____.
9. Dann gebe ich den Teig in die Form
_____.
10. Ich hoffe,
_____.
11. Einweghandtücher sind
_____.
12. Während der Arbeit in der Küche müssen Sie immer
_____.
13. Meinen Schmuck habe ich
_____.



Name: _____

leicht ☐ ☐ ☐ ☐ ☐ schwer

Datum: _____

4.2 Ordnen Sie die Satzteile und schreiben Sie sie richtig!



den Hygienevorschriften. gehört zu Das

Das gehört zu den Hygienevorschriften.

vor der Arbeit abgelegt. Meinen
Schmuck schon habe ich

das Haar zu bedecken! ist

Während der Küchenarbeit

gehört. auf der Belehrung schon habe ich
vom Gesundheitsamt Das

Aber weil bitte immer draußen, das Rauchen
verboten ist. rauchen Sie im Lebensmittelbereich

Name: _____

leicht ☐ ☐ ☐ ☐ ☐ schwer

Datum: _____

4.3 Beantworten Sie die Fragen! Schreiben Sie zu jeder Frage einen Satz!



Warum ist es wichtig, den Schmuck vor der Arbeit abzulegen?

Warum ist saubere Arbeitskleidung wichtig?

Wie muss man sich die Hände waschen, um alle Bakterien und Viren zu entfernen?

Darf Olga eine Pause machen und eine Zigarette rauchen?

Was soll Olga mit ihren Händen nicht berühren?

Name: _____

leicht ☐ ☐ ☐ ☐ ☐ schwer

Datum: _____

Texte



Name: _____

leicht ☐ ☐ ☐ ☐ ☐ schwer

Datum: _____

1. Texte hören



1.1 Hören Sie den Basistext! Welche Antwort ist richtig?



1. Warum soll man während der Küchenarbeit sein Haar bedecken?



- ☐ Damit man besser aussieht, soll man sein Haar bedecken.
- ☐ Damit keine Haare oder Hautschuppen ins Essen fallen, soll man sein Haar bedecken.
- ☐ Damit keine Ringe oder Uhren ins Essen fallen, soll man sein Haar bedecken.



4.06

2. Wo darf man keinen Schmuck tragen?

- ☐ Beim Rauchen darf man keinen Schmuck tragen.
- ☐ Im Gesicht darf man keinen Schmuck tragen.
- ☐ In der Küche, während der Arbeit, darf man keinen Schmuck tragen.

3. Wo gibt es besonders viele Viren und Bakterien?

- ☐ Auf dem Apfelkuchen gibt es besonders viele Bakterien.
- ☐ Auf den Einweghandtüchern gibt es besonders viele Bakterien.
- ☐ Auf den Schleimhäuten von Mund, Nase und Augen gibt es besonders viele Bakterien.

4. Was sind Einweghandtücher?

- ☐ Einweghandtücher sind Handtücher aus Papier.
- ☐ Einweghandtücher sind Waschlappen aus Papier.
- ☐ Einweghandtücher ist Arbeitskleidung aus Papier.

Name: _____

leicht ☐ ☐ ☐ ☐ ☐ schwer

Datum: _____

1.2 Vervollständigen Sie die Texte mit den Wörtern aus der Box.



4.07

keinen Schmuck tragen, gut vermehren, davon krank
werden, zu vermeiden, heiß und feucht



Chef

In der Küche ist es immer _ _ _ _ _ und unter dem
Schmuck könnten sich Bakterien _ _ _ _ _ , das heißt,
dass sie schnell mehr werden und die Haut kann _ _ _ _ _
_ _ _ _ _ . Um also Infektionskrankheiten der Haut _ _
_ _ _ _ _ , darf man in der Küche _ _ _ _ _
_ _ _ _ _ .

ich schmelze die Butter, mischen wir alles, den Ofen
vorheizen, jetzt anfangen



Chef

Dann können wir _ _ _ _ _ . Vor dem Backen müssen
wir erst _ _ _ _ _ . Dann schlagen Sie jetzt bitte
die Eier, den Zucker und den Zimt schaumig und _ _ _ _ _
_ _ _ _ _ in der Milch. Dann _ _ _ _ _ gut.

Bakterien und Viren, mit Einweghandtüchern
abtrocknen, in Kontakt zu kommen, unter fließendem
Wasser, zu entfernen



Chef

Um alle Bakterien und Viren _ _ _ _ _ , müssen Sie Ihre
Hände _ _ _ _ _ 20 bis 30 Sekunden mit
Seife oder Desinfektionsmittel waschen und _ _ _
_ _ _ _ _ . Berühren Sie mit
Ihren Händen nicht das Gesicht, um nicht mit den Schleimhäuten von
Mund, Nase und Augen _ _ _ _ _ . Dort gibt es
besonders viele _ _ _ _ _ .

Name: _____

Datum: _____


leicht ☐ ☐ ☐ ☐ ☐ schwer

1.3 Hören Sie die Texte und schreiben Sie!




4.08









Name: _____

Datum: _____

leicht ☐ ☐ ☐ ☐ ☐ schwer

2. Texte sprechen

2.1 Hören Sie den Text und sprechen Sie für Olga.



Hallo Olga. Kommen Sie, ich zeige Ihnen, wie man einen Apfelkuchen backt. Aber zuerst müssen Sie Ihr Haar bedecken.



Während der Arbeit in der Küche müssen Sie immer eine Mütze oder eine Haube auf dem Kopf tragen, damit keine Haare oder Hautschuppen ins Essen fallen. Das gehört zu den Hygienevorschriften.



In der Küche ist es immer heiß und feucht und unter dem Schmuck könnten sich Bakterien gut vermehren, das heißt, dass sie schnell mehr werden und die Haut kann davon krank werden. Um also Infektionskrankheiten der Haut zu vermeiden, darf man in der Küche keinen Schmuck tragen.



Genau. Aber erst müssen Sie unbedingt noch Ihre Hände waschen. Um alle Bakterien und Viren zu entfernen, müssen Sie Ihre Hände unter fließendem Wasser 20 bis 30 Sekunden mit Seife oder Desinfektionsmittel waschen und mit Einweghandtüchern abtrocknen.



Ja, das stimmt. Gut, dann können wir jetzt weitermachen.



4.09

Name: _____

Datum: _____

leicht ☐ ☐ ☐ ☐ ☐ schwer

2.2 Sprechen Sie mit Ihrem Partner.
Was passiert in den Bildern?



Kommen Sie, ich zeigen Ihnen ...

Aber zuerst ...



..., damit keine Haare oder ...



Das gehört zu ...

... vor der Arbeit abgelegt.

... unter dem Schmuck ...



Um also ...

Ich habe auch ...

Um alle Bakterien und Viren zu entfernen...



... in Kontakt zu kommen.

Dort gibt es ...

Ja, ich weiß, das habe ich ...



Name: _____

leicht ☐ ☐ ☐ ☐ ☐ schwer

Datum: _____

- 2.3 Sie sind der Chef und erklären Olga die Hygienevorschriften. Sagen Sie ihr, was sie beachten muss. Spielen Sie den Dialog!



Während der Küchenarbeit ist das Haar zu bedecken!



Zuerst müssen Sie Ihr Haar ...

Vor Arbeitsbeginn ist der Handschmuck abzulegen!



...

Entschuldigung, das habe ich nicht verstanden.



...



Während der Arbeit ...



...

Auf saubere Arbeitskleidung ist zu achten!



...

Vor Arbeitsbeginn sind die Hände gründlich zu waschen!



...

...



...



...



...

Name: _____

Datum: _____

leicht ☐ ☐ ☐ ☐ ☐ schwer

3. Texte lesen

3.1 Lesen Sie die Texte. Sind sie richtig oder falsch?



Ja, ich weiß, das habe ich auf der Belehrung vom Gesundheitsamt schon gehört. Einweghandtücher sind Handtücher aus Papier, richtig?

richtig

falsch

☐☐

Berühren Sie mit Ihren Ringen nicht das Gesicht, um nicht mit den Schleimhäuten von Mund, Nase und Augen in Kontakt zu kommen. Dort gibt es besonders viele Bakterien und Viren.

richtig

falsch

☐☐

Kommen Sie, ich zeige Ihnen, wie man einen Apfelkuchen backt. Aber zuerst müssen Sie Ihren Schmuck bedecken.

richtig

falsch

☐☐

Ich habe auch auf saubere Arbeitskleidung geachtet. Ich weiß, dass saubere Arbeitskleidung wichtig ist, damit Bakterien nicht auf die Arbeitskleidung kommen.

richtig

falsch

☐☐

Nach der Arbeit in der Küche müssen Sie immer eine Mütze oder eine Haube auf dem Kopf tragen, damit keine Haare oder Hautschuppen ins Essen fallen. Das gehört zu den Hygienevorschriften.

richtig

falsch

☐☐

In der Küche ist es immer heiß und feucht und unter dem Schmuck könnten sich Bakterien gut vermehren, das heißt, dass sie schnell mehr werden und die Hand kann davon krank werden. Um also Infektionskrankheiten der Haut zu vermeiden, darf man in der Küche keinen Schmuck tragen.

richtig

falsch

☐☐

Meinen Schmuck habe ich schon vor der Arbeit abgelegt. Aber warum ist das denn so wichtig?

richtig

falsch

☐☐

Dann können wir jetzt anfangen. Vor dem Backen müssen wir erst den Ofen vorheizen. Dann schlagen Sie jetzt bitte die Eier, den Zucker und den Zimt schaumig und ich schmelze die Butter in der Milch.

richtig

falsch

☐☐

Dann gebe ich den Teig in die Form und belege ihn mit den Viren. Zum Schluss kommt der Kuchen in den Ofen.

richtig

falsch

☐☐

Name: _____

leicht ☐ ☐ ☐ ☐ ☐ schwer

Datum: _____

3.2 Beantworten Sie die Fragen zum Text.
In welcher Zeile des Basistextes steht die Antwort?



Antwort in Zeile

Wie kann man Infektionskrankheiten der Haut vermeiden?

☐

Antwort in Zeile

Mit was wird der Teig belegt?

☐

Antwort in Zeile

Wo soll Olga rauchen?

☐

Antwort in Zeile

Mit was soll Olga nicht in Kontakt kommen?

☐

Antwort in Zeile

Was gehört zu den Hygienevorschriften?

☐

Antwort in Zeile

Was zeigt der Chef Olga?

☐

Antwort in Zeile

Was soll Olga auf dem Kopf tragen?

☐

Antwort in Zeile

Mit was soll sich Olga die Hände waschen?

☐

Name: _____

leicht ☐ ☐ ☐ ☐ ☐ schwer

Datum: _____

3.3

Lesen Sie! Welche Textteile gehören zusammen. Ordnen Sie die Texte den Überschriften zu.



- | | |
|--|---|
| <p>a) Aber erst müssen Sie unbedingt noch Ihre Hände waschen. Um alle Bakterien und Viren zu entfernen, müssen Sie Ihre Hände unter fließendem Wasser 20 bis 30 Sekunden mit Seife oder Desinfektionsmittel waschen.</p> | <p>b) Während der Arbeit in der Küche müssen Sie immer eine Mütze oder eine Haube auf dem Kopf tragen, damit keine Haare oder Hautschuppen ins Essen fallen. Das gehört zu den Hygienevorschriften.</p> |
| <p>c) Unter dem Schmuck könnten sich Bakterien gut vermehren. Um also Infektionskrankheiten der Haut zu vermeiden, darf man in der Küche keinen Schmuck tragen.</p> | <p>d) Aber rauchen Sie bitte immer draußen, weil das Rauchen im Lebensmittelbereich verboten ist.</p> |
| <p>e) Hallo Olga. Kommen Sie, ich zeige Ihnen, wie man einen Apfelkuchen backt. Aber zuerst müssen Sie Ihr Haar bedecken.</p> | <p>f) Ich habe auch auf saubere Arbeitskleidung geachtet. Ich weiß, dass saubere Arbeitskleidung wichtig ist, damit Bakterien nicht auf das Essen kommen.</p> |

- | | |
|-------|---------------------------------------|
| 1 e | Wir backen einen Apfelkuchen! |
| 2 ___ | Das Haar bedecken! |
| 3 ___ | Den Schmuck ablegen! |
| 4 ___ | Auf saubere Arbeitskleidung achten! |
| 5 ___ | Die Hände gründlich waschen! |
| 6 ___ | Nicht im Lebensmittelbereich rauchen! |

Name: _____

Datum: _____

leicht ☐ ☐ ☐ ☐ ☐ schwer

4. Texte schreiben

4.1 Diktat. Hören Sie den Text und schreiben Sie mit.



4.10

Name: _____

leicht ☐ ☐ ☐ ☐ ☐ schwer

Datum: _____

4.2 Lesen Sie den Text. Markieren Sie die Fehler und schreiben Sie den Text neu!



Olga

Meinen Schmuck habe ich schon nach der Arbeit vermehrt. Aber warum ist das denn so neu?



Chef

In der Küche ist es immer heiß oder feucht und über dem Schmuck könnten sich Bakterien gut vermehren, das heißt, dass sie schnell wenigen sind und die Haut kann daneben krank werden. Um also Infektionskrankheiten der Haut zu vermehren, darf man in der Küche nur seinen Schmuck zeigen.



Olga

Ich habe auch unter die saubere Arbeitskleidung gesehen. Ich zeige dir, dass saubere Arbeitskleidung wichtig ist, damit Bakterien nicht das Essen vermeiden.



Chef

Genau. Dann können wir morgen anfangen. Während dem Backen müssen wir erst den Zucker vorheizen. Dann schlagen Sie jetzt bitte die Eier, den Zucker und den Zimt in Apfelscheiben und ich schmelze die Butter in der Milch. Dann sieben wir alles gut.



Olga

Ich bin fertig. Wie jetzt?



Chef

Achten Sie erst Mehl und Backpulver, schälen, besprechen und schneiden Sie dann die Birnen. Aber erst müssen Sie vielleicht noch Ihre Hände waschen.

Datum: _____

leicht ☐ ☐ ☐ ☐ ☐ schwer

Schreiben Sie hier den Text neu!

[illegible]

Name: _____

leicht ☐ ☐ ☐ ☐ ☐ schwer

Datum: _____

- 4.3 Ihre Mitarbeiter möchten wissen, was sie für Hygienevorschriften beachten sollen. Schreiben Sie ihnen eine Email und erklären Sie, was zu beachten ist.

Beispiel: Liebe Mitarbeiter,
es gibt einige Hygienevorschriften. ...



Name: _____

Datum: _____

leicht ☐ ☐ ☐ ☐ ☐ schwer

Schau genau



Name: _____

leicht ☐ ☐ ☐ ☐ ☐ schwer

Datum: _____

1. Hören

- 1.1 Hören Sie die Nebensätze mit damit und um ... zu und sprechen Sie nach! Übersetzen Sie in Ihre Muttersprache!



4.11

damit keine Haare oder
Hautschuppen in das Essen fallen

um also Infektionskrankheiten der
Haut zu vermeiden

damit Bakterien nicht auf das Essen
kommen

um alle Bakterien und Viren zu
entfernen

um nicht mit den Schleimhäuten in
Kontakt zu kommen

damit der Kuchen nach dem
Backen nicht in der Form festklebt

Datum: _____

leicht ☐ ☐ ☐ ☐ ☐ schwer

- 1.2 Hören Sie die die Anfänge der Nebensätze mit damit und um ... zu und die passenden Ergänzungen und verbinden Sie! Schreiben Sie die Nebensätze mit damit und um ... zu und die Ergänzungen in die Liste.



4.12

[illegible]

Name: _____

leicht ☐ ☐ ☐ ☐ ☐ schwer

Datum: _____

1.3 Hören Sie und verbinden Sie! Schreiben Sie die Haupt- und Nebensätze mit damit und um ... zu in die Liste.

Bakterien und Viren entfernen / Hände gründlich waschen	→	Um alle Bakterien und Viren zu entfernen, müssen Sie Ihre Hände gründlich waschen.
Kopf bedecken / Keine Haare im Essen		Saubere Arbeitskleidung ist wichtig, damit Bakterien nicht auf das Essen kommen.
Keinen Schmuck / Keine Infektionskrankheiten		Berühren Sie mit Ihren Händen nicht das Gesicht, um Kontakt mit den Schleimhäuten zu vermeiden.
Saubere Arbeitskleidung / Keine Bakterien auf dem Essen		Um Infektionskrankheiten der Haut zu vermeiden, darf man in der Küche keinen Schmuck tragen.
Nicht das Gesicht berühren / kein Kontakt mit den Schleimhäuten		Ich fette die Backform ein, damit der Kuchen nicht in der Form festklebt.
Backform einfetten / Kuchen klebt nicht fest		Man muss seinen Kopf bedecken, damit keine Haare ins Essen fallen.



4.13

Name: _____

leicht ☐ ☐ ☐ ☐ ☐ schwer

Datum: _____

2. Sprechen

2.1 Hören Sie die Sätze und sprechen Sie nach! Bilden Sie eigene Sätze!

Während der Arbeit in der Küche müssen Sie immer eine Mütze oder eine Haube auf dem Kopf tragen, damit keine Haare oder Hautschuppen ins Essen fallen.

Berühren Sie mit Ihren Händen nicht das Gesicht, um nicht mit den Schleimhäuten von Mund, Nase und Augen in Kontakt zu kommen.

Ich fette jetzt die Backform ein, damit der Kuchen nach dem Backen nicht in der Form festklebt.

Um also Infektionskrankheiten der Haut zu vermeiden, darf man in der Küche keinen Schmuck tragen.

Um alle Bakterien und Viren zu entfernen, müssen Sie Ihre Hände unter fließendem Wasser 20 bis 30 Sekunden mit Seife oder Desinfektionsmittel waschen und mit Einweghandtüchern abtrocknen.

Ich weiß, dass saubere Arbeitskleidung wichtig ist, damit Bakterien nicht auf das Essen kommen.

Ich trage immer eine Haube,
um ... zu vermeiden.

In der Küche trage ich keinen
Schmuck, damit ich keine...

Ich wasche mir die Hände ...,
damit ich alle...



4.14

Name: _____

leicht ☐ ☐ ☐ ☐ ☐ schwer

Datum: _____

2.2 Lesen Sie die Satzanfänge und sprechen Sie den Satz zu Ende!



Ich fette jetzt die Backform
ein, damit ...



Ich fette jetzt die Backform ein, damit ...

Um alle Bakterien und Viren zu entfernen, ...

Berühren Sie mit Ihren Händen nicht das Gesicht, um ...

Während der Arbeit in der Küche müssen Sie immer eine Mütze oder eine Haube
auf dem Kopf tragen, damit ...

Um also Infektionskrankheiten der Haut zu vermeiden, ...

Ich weiß, dass saubere Arbeitskleidung wichtig ist, damit ...

Name: _____

leicht ☐ ☐ ☐ ☐ ☐ schwer

Datum: _____

2.3

Schneiden Sie die Karten aus und bilden Sie Sätze! Sprechen Sie mit Ihrem Partner Dialoge!



... um nicht mit den Schleimhäuten in Kontakt zu treten.

... damit der Kuchen nicht festklebt.

... damit die Bakterien nicht auf das Essen kommen.

... damit keine Haare oder Hautschuppen in das Essen fallen.

.... um Infektionskrankheiten zu vermeiden.

... um alle Bakterien und Viren zu entfernen.



Wieso ist das so wichtig?

Um alle Infektionskrankheiten zu vermeiden, darf man in der Küche keinen Schmuck tragen.



Ach so. Das gehört also zu den Hygienevorschriften.

Datum: _____

leicht ☐ ☐ ☐ ☐ ☐ schwer

3. Lesen



3.1 Lesen Sie die Satzteile und verbinden Sie die richtigen Satzteile miteinander. Schreiben Sie sie in die Liste.

Man muss seinen Kopf
bedecken,

Berühren Sie mit Ihren Händen
nicht das Gesicht,

Um alle Bakterien und Viren zu entfernen,

Saubere Arbeitskleidung ist wichtig,

Um Infektionskrankheiten der Haut zu vermeiden,

Ich fette die Backform ein,

müssen Sie Ihre Hände gründlich waschen.

darf man in der Küche keinen Schmuck tragen.

damit Bakterien nicht auf das Essen kommen.

um Kontakt mit den Schleimhäuten zu vermeiden.

damit der Kuchen nicht in der Form
festklebt.

damit keine Haare ins Essen fallen.

[illegible]

Name: _____

leicht ☐ ☐ ☐ ☐ ☐ schwer

Datum: _____

3.2 Lesen Sie die Sätze und markieren Sie alle Nebensätze mit damit oder um ... zu.



Während der Arbeit in der Küche müssen Sie immer eine Mütze oder eine Haube auf dem Kopf tragen, damit keine Haare oder Hautschuppen ins Essen fallen.



Um Haare und Hautschuppen im Essen zu vermeiden, müssen Sie während der Arbeit immer eine Mütze oder Haube auf dem Kopf tragen.



Ich fette jetzt die Backform ein, damit der Kuchen nach dem Backen nicht in der Form festklebt.

Um nach dem Backen das Festkleben des Kuchens in der Form zu verhindern, fette ich die Backform jetzt ein.

Berühren Sie mit Ihren Händen nicht das Gesicht, um nicht mit den Schleimhäuten von Mund, Nase und Augen in Kontakt zu kommen.

Damit Sie nicht mit den Schleimhäuten von Mund, Nase und Augen in Kontakt kommen, sollten Sie ihr Gesicht nicht mit den Händen berühren.

Um also Infektionskrankheiten der Haut zu vermeiden, darf man in der Küche keinen Schmuck tragen.

In der Küche darf man keinen Schmuck tragen, damit man Infektionskrankheiten der Haut vermeidet.

Um alle Bakterien und Viren zu entfernen, müssen Sie Ihre Hände unter fließendem Wasser 20 bis 30 Sekunden mit Seife oder Desinfektionsmittel waschen und mit Einweghandtüchern abtrocknen.

Sie müssen Ihre Hände unter fließendem Wasser 20 bis 30 Sekunden mit Seife oder Desinfektionsmittel waschen und mit Einweghandtüchern abtrocknen, damit alle Bakterien und Viren entfernt werden.

Ich weiß, dass saubere Arbeitskleidung wichtig ist, damit Bakterien nicht auf das Essen kommen.

Um keine Bakterien auf dem Essen zu haben, ist es wichtig, saubere Arbeitskleidung zu tragen.

Name: _____

leicht ☐ ☐ ☐ ☐ ☐ schwer

Datum: _____

3.3 Lesen Sie den Basistext und markieren Sie alle Nebensätze mit damit oder um ... zu. Schreiben Sie alle Nebensätze mit damit oder um ... zu heraus! Kennen Sie noch andere Nebensätze mit damit oder um ... zu?



Beispiel: Um also Infektionskrankheiten der Haut zu vermeiden,

Andere Nebensätze mit damit oder um ...zu:

Name: _____

leicht ☐ ☐ ☐ ☐ ☐ schwer

Datum: _____

4. Schreiben

4.1 Vervollständigen Sie die Sätze mit damit oder um ... zu und den Verben aus dem Kasten!

um ... zu, damit

fallen, vermeiden, in Kontakt kommen, entfernen, festkleben, kommen



_____ alle Bakterien und Viren _____, müssen Sie Ihre Hände unter fließendem Wasser 20 bis 30 Sekunden mit Seife oder Desinfektionsmittel waschen und mit Einweghandtüchern abtrocknen.

Ich fette jetzt die Backform ein, _____ der Kuchen nach dem Backen nicht in der Form _____.

Berühren Sie mit Ihren Händen nicht das Gesicht, _____ nicht mit den Schleimhäuten von Mund, Nase und Augen _____.

_____ also Infektionskrankheiten der Haut _____, darf man in der Küche keinen Schmuck tragen.

Während der Arbeit in der Küche müssen Sie immer eine Mütze oder eine Haube auf dem Kopf tragen, _____ keine Haare oder Hautschuppen ins Essen _____.

Ich weiß, dass saubere Arbeitskleidung wichtig ist, _____ Bakterien nicht auf das Essen _____.

Name: _____

Datum: _____

leicht ☐ ☐ ☐ ☐ ☐ schwer

4.2 Vervollständigen Sie die Sätze!

Beispiel:

Ich fette jetzt die
Backform ein, ...

Ich fette jetzt die Backform ein, damit der Kuchen nach dem
Backen nicht in der Form festklebt.



Berühren Sie mit
Ihren Händen ...

Während der
Arbeit in der
Küche müssen Sie
immer ...

Um also
Infektionskrankheit
en ...

Um alle Bakterien
und Viren ...

Ich weiß, dass
saubere
Arbeitskleidung ...

Name: _____

leicht ☐ ☐ ☐ ☐ ☐ schwer

Datum: _____

4.3 Bilden Sie Sätze!

damit, um ... zu

fallen, vermeiden, in Kontakt kommen, entfernen, festkleben, kommen

Um also Infektionskrankheiten der Haut zu vermeiden, darf man in der Küche keinen Schmuck tragen.



Name: _____

Datum: _____

leicht ☐ ☐ ☐ ☐ ☐ schwer

Spiel



Name: _____

leicht ☐ ☐ ☐ ☐ ☐ schwer


Datum: _____

Activity

Ziehen Sie eine Karte. Betrachten Sie das Foto auf der Karte und lesen Sie das Wort.



= erklären Sie das Wort ohne es zu benutzen



= malen Sie das Wort ohne zu sprechen



= spielen Sie das Wort ohne zu sprechen



Apfelkuchen



Haar



verstehen



Küche



Mütze



Essen



Schmuck



heiß



Arbeitskleidung



Backen



Ofen



























Eier

Name: _____

Datum: _____

leicht ☐ ☐ ☐ ☐ ☐ schwer

 Zucker	 Milch	 Apfel	 Hände
 Gesicht	 desinfizieren	 Viren	 Papier
 Kuchen	 Apfelscheiben	 Kuchen	 Zigarette
 Rauchen	 verstehen	 desinfizieren	 Papier
 Kuchen	 Zigarette	 Essen	 Ofen
 Eier	 Arbeitskleidung	 Schmuck	 Mütze


Name: _____

leicht ☐ ☐ ☐ ☐ ☐ schwer

Datum: _____

Glossar: Küche Station 4

Hygienevorschriften

ablegen	Kleidung oder Schmuck entfernen
Arbeitskleidung, die	spezielle Kleidung für eine Berufsgruppe
Bakterie, die	sehr kleines Lebewesen, einige können Krankheiten übertragen
bedecken	ein Tuch oder eine Decke auf etwas legen, so dass man es nicht mehr sehen kann, hier: etwas auf den Kopf setzen
Belehrung, die	Erklärung, die
Desinfektionsmittel, das	Mittel, das man benutzt, um Bakterien und Viren zu töten
Einweghandtuch, das	Handtuch aus Papier
Gesundheitsamt, das	Behörde, die für die Überwachung der Hygienevorschriften zuständig ist
Lebensmittelbereich, der	der Teil der Küche, in dem mit Lebensmitteln gearbeitet wird
Haube, die	
Hautschuppe, die	tote Hautzellen
Hygienevorschrift, die	Regeln, um Krankheiten in Betrieben zu vermeiden

Name: _____

leicht ☐ ☐ ☐ ☐ ☐ schwer

Datum: _____

Infektionskrankheit, die	eine Krankheit, die durch Bakterien oder Viren übertragen wird
Schleimhaut, die	Teil des Körpers, besonders im Mund und an den Augen
vermehrten	mehr werden, größer werden
vermeiden	etwas umgehen, nicht zu etwas kommen lassen
Virus, der Viren	sehr kleiner Organismus, der Krankheiten übertragen kann

Rezept

abkühlen	warme Speisen kühl werden lassen
Backform, die	
Backpulver, das	spezielles Pulver zum Backen von Kuchen
belegen	hier: den Teig mit etwas, z.B. Apfelscheiben bedecken
einfetten	mit Fett, z.B. Butter bestreichen
entkernen	die Kerne z.B. bei Äpfeln, Paprika oder Tomaten entfernen
gesiebt / sieben	Mehl durch ein Sieb geben

Name: _____

leicht ☐ ☐ ☐ ☐ ☐ schwer

Datum: _____

mischen	zwei oder mehrere Zutaten zusammenrühren
schälen	die Schale, z.B. von einer Kartoffel oder einem Apfel entfernen
schaumig	so wie Schaum
schmelzen	einen feste Sache z.B. Butter oder Eis mit Hitze flüssig machen
schlagen	hier: mit einem Rührlöffel oder Mixer schnell rühren
Teig, der	Mischung aus Mehl, Butter, Eier usw. , aus der man Brot oder Kuchen backen kann
ungesalzen	nicht gesalzen, ohne Salz
vorheizen	den Ofen vor dem Backen anstellen und heiß werden lassen
Zutat, die	Dinge, die man braucht, um etwas zu kochen oder backen

Name: _____

leicht ☐ ☐ ☐ ☐ ☐ schwer

Datum: _____

Externe Bildnachweise:

Foto "Infektionskrankheiten" © Arne Borsum commons.wikimedia.org (S. 4,23,25,46)