

Name: _____

leicht ☐ ☐ ☐ ☐ ☐ schwer


Datum: _____

Activity

Ziehen Sie eine Karte. Betrachten Sie das Foto auf der Karte und lesen Sie das Wort.



= erklären Sie das Wort ohne es zu benutzen



= malen Sie das Wort ohne zu sprechen



= spielen Sie das Wort ohne zu sprechen



Anleitung



Milch



Packung



Symbole



Säugling



gründlich



grünlich



ordentlich



abgekühlt



zubereiten



abgebildet
















verbleiben

Name: _____

Datum: _____

leicht ☐ ☐ ☐ ☐ ☐ schwer

 Babynahrung	 zwei Drittel	 Wassermenge	 Grad Celsius
 Milchpulver	 Tropfen	 Flasche	 Messlöffel
 Temperatur	 gefüllt	 beiliegen	 erforderlich
 Hände waschen	 angenehm	 warm	 Handgelenk
 Tipp	 heiß	 kalt	 schütteln
 abmessen	 klein	 verstehen	 falsch machen

