


Name: _____

leicht ☐ ☐ ☐ ☐ ☐ schwer

Datum: _____

Station 2: Den Laden aufräumen

Hören und lesen Sie!



Fatima

Und? Wie hat dir dein erster Tag bei uns gefallen, Meike?



Meike

Es war sehr interessant, weil ich mir schon viele verschiedene Sachen anschauen konnte. Was müssen wir jetzt zum Abschluss noch machen?



Fatima

Bevor wir Feierabend machen, müssen wir gucken, dass der Salon aufgeräumt und sauber ist. Zuerst gucken wir den **Frisierwagen** durch und füllen auf, wenn etwas fehlt.



Meike

Was gehört hier oben auf die **Ablage**?



Fatima

Auf der Ablage habe ich alles, was ich bei der Arbeit immer wieder brauche, also: **Scheren, Kämme, Bürste** und **Klammern**.




Meike

Was ist denn das für eine Schere?



Fatima

Das ist eine **Effilierschere**. Mit dieser Schere kannst du die Haare ausdünnen, damit sie fransiger aussehen und mehr Volumen bekommen.



Meike

In der ersten **Schublade** bewahrst du alles auf, was du zum Färben der Haare benötigst, richtig?




2.01

Name: _____

leicht ☐ ☐ ☐ ☐ ☐ schwer

Datum: _____




Fatima

Ja, das ist richtig. Hier habe ich **Folienstreifen**, **Handschuhe**, **Pinzel** und **Schalen** zum Anrühren der Farbe.



Meike

Und wo finde ich die **Farbe**?



Fatima

Farbe, **Tönung** und **Wasserstoffperoxid** bewahren wir dort hinten im Regal auf und holen sie, wenn wir sie benötigen.



Meike

Und wofür brauchst du die Sachen aus der zweiten Schublade?



Fatima

In dieser Schublade liegt alles, was ich zum Korrigieren und Färben von Augenbrauen und Wimpern benötige: eine **Pinzette** zum Augenbrauenzupfen, **Wimpernblättchen**, **Creme**, Wimpernfarbe





und Augenbrauenfarbe mit **Entwicklerflüssigkeit** und **Auftragestäbchen**.



Meike


Da bist du ja richtig gut sortiert. Ich sehe, dass in der letzten Schublade dann die **Lockenwickler** in verschiedenen Größen sind und im unteren **Ablagefach** die **Handtücher** liegen, sodass du immer alles griffbereit hast. Was machen wir als nächstes?



Name: _____

leicht ☐ ☐ ☐ ☐ ☐ schwer

Datum: _____




Fatima

Jetzt gucken wir noch, dass der übrige Laden für morgen vorbereitet ist. An jedem Platz muss ein **Fön** liegen.



Meike

Wohin gehören der **Lockenstab** und das **Glätteisen**?



Fatima

Die kommen in diesen **Schrank** hier.



Meike

Was ist denn das für eine komische Kappe hier im Schrank?



Fatima

Das ist eine **Strähnchenhaube**. Man verwendet sie, um bei kurzen Haaren Strähnchen zu färben. Du setzt sie auf den Kopf der Kundin und ziehst mit einer **Strähnchennadel** einzelne Haarsträhnen durch diese Löcher. Wenn du durch alle Löcher Haarsträhnen gezogen hast, trägst du die Farbe auf.



Meike

Jetzt haben wir den Laden aufgeräumt. Müssen wir noch etwas für morgen vorbereiten?



Fatima

Nein, wir sind fertig. Ich wünsche dir noch einen schönen Abend.



Meike

Danke, das wünsche ich dir auch.