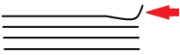









Name: _____

Datum: _____

leicht ☐ ☐ ☐ ☐ ☐ schwer

Glossar Bau Station 1

abrutschen	hineinfallen
Abweichung, die (-en)	
anlegen	
aufweichen	wenn sich etwas mit Wasser vollzieht
ausheben	
ausschachten	
Bagger, der (-)	
Baugrube, die (-en)	
Baugrubenkante, die (-n)	
Baugrubensicherung, die (-en)	

Name: _____

Datum: _____

leicht ☐ ☐ ☐ ☐ ☐ schwer

Bauphase, die (-n)	
Berme, die (-n)	der ebene Teil in einer großen Böschung
Böschung, die (-en)	
erfahren	viel Erfahrung haben
Fundament, das (-e)	
Hilfsmittel, das (-)	etwas, das helfen kann
korrigieren	
Latte, die (-n)	
Maß, das (-e)	
Mutterboden, der ("")	

Name: _____

Datum: _____

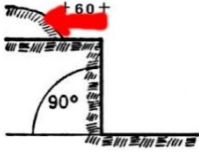

leicht ☐ ☐ ☐ ☐ ☐ schwer

Plane, die (-n)	
rechter Winkel	
Schalung, die (-en)	
Schalungsarbeit, die (-en)	
Schaufel, die (-n)	
schlammig	
Schnur, die ("-e)	
Schnurgerüst, das (-e)	eine Konstruktion aus Schnüren und Latten
tonnenschwer	extrem schwer
verschütten	

Name: _____

Datum: _____

leicht ☐ ☐ ☐ ☐ ☐ schwer

versetzen	
Wand, die ("-e)	
Zeichnung, die (-en)	