

Name: _____
Datum: _____

😊 leicht ☐
☹ schwer ☐

Station 2: Putzsachen

Hören und lesen Sie!



Lana

Hallo. Du musst die Kollegin sein, die neu ist. Schön, dass ich dich kennenlerne.



Nadia

Hallo. Mein Name ist Nadia.
Das ist mein erster Arbeitstag.
Ich bin froh, dass ich eine Arbeit gefunden habe.
Wie heißt Du?



Lana

Ich heiße Lana. Komm mit, ich zeige dir den Raum, in dem wir alle Putzsachen aufbewahren. Du hast bestimmt ein paar Fragen. Ich sage unserer Chefin, dass du mit mir kommst.



Nadia

Danke! Das ist sehr nett von dir.



Lana

Das mache ich gerne. So, hier findest du verschiedene Putzsachen.

Name: _____

😊 leicht ☐

Datum: _____

😞 schwer ☐


In dem Putzschrank liegt der **Abzieher**.



Wir benutzen ihn zum Abziehen der **Fensterscheiben**. Damit siehst du nachher keine Streifen auf den Fensterscheiben.



Bitte vergiss nicht, auch die **Fensterrahmen** zu putzen.





Nimm dafür den **Lederlappen**, der dort hängt. Danach ist das Fenster fertig und sauber.



Auf der rechten Seite findest du ein Regal, das wir als Lager benutzen. Oben stehen die **Reinigungsmittel**, die mit Wasser verdünnt werden müssen.



Wir nehmen sie zum Wischen von **Fliesen**, **Laminat** und **Parkett**.



Name: _____

😊 leicht ☐

Datum: _____

☹ schwer ☐

In der Mitte steht der Mopp. Unten findest du immer verschiedene **Putzeimer**, die unterschiedlich groß sind.



Außerdem steht hier der **Schrubber**, der dreckige Stellen gut reinigt.



Neben dem Regal stehen ein großer **Besen**, ein **Kehrblech** und ein **Handfeger**.



Auf der linken Seite befindet sich der **Staubsauger**.



Hier liegen auch die **Staubsaugerbeutel**.



Nadia

Vielen Dank, Lana. Du hast mir sehr geholfen. Ich kann jetzt alles finden.