


Station 4: Achtung!

Hören und lesen Sie!



Chef

Entschuldigung! Essen und Trinken sind im Fertigungsbereich verboten, weil man sich **vergiften** kann. Wir arbeiten hier mit **giftigen Chemikalien**, deshalb hängt auch das Schild an der Wand!



Herr Tito

Oh, Entschuldigung. Das habe ich nicht gesehen! Danke.



Chef

Hier gibt es viele Regeln. Sehen Sie hier die Schilder? Das Rauchen, Telefonieren und **offenes Feuer** sind verboten.



Name: _____

😊 leicht ☐

Datum: _____

☹ schwer ☐



Herr Tito



Chef

Aber warum darf man das nicht? Ist das so gefährlich?

Das ist sogar sehr gefährlich. In der ganzen Halle ist Explosionsgefahr.




Die Gase und Flüssigkeiten hier sind giftig und sehr leicht entzündlich.




Herr Tito

Ich verstehe. Dann darf man also kein **Feuerzeug** benutzen oder ein **Streichholz** anzünden. Und wenn es doch einmal brennen sollte, muss man dann diesen grünen Schildern folgen?



Chef

Richtig, sie **weisen** in Richtung Notausgang. Wenn das Feuer noch klein ist, kann man den Feuerlöscher benutzen.



Herr Tito

Und wenn das Feuer schon zu groß geworden ist?

Name: _____

😊 leicht ☐

Datum: _____

😞 schwer ☐



Chef

Dann wählen Sie den **Notruf** für die **Feuerwehr**. Schneller geht es über diese **Alarmanlage**. Sie müssen die Scheibe einschlagen oder den Knopf drücken.



Herr Tito

Die roten und grünen Schilder habe ich jetzt verstanden. Auch dieses Schild hier.




Es zeigt mir, wo ich einen **Verbandkasten** finde. Und was bedeuten die blauen Schilder?



Chef

Wenn die roten Schilder zeigen, was verboten ist, dann zeigen die blauen, was man tun soll. Meistens sind es Schilder zum **Arbeitsschutz** und sie **weisen darauf hin**, welchen **Schutz** man am Körper tragen soll.



Herr Tito

Ja stimmt! Das ist auf den Schildern sogar immer sehr gut zu erkennen! Das bedeutet Helm, das Handschuhe, das **Schutzbrille**, das **Atemmaske** und das **Kopfhörer**.

