

Name: _____
 Datum: _____

😊 leicht ☐
 ☹️ schwer ☐

Station 4: Apfelkuchen



Hören und lesen Sie!



Zutaten

4 große Eier
 250 g Zucker
 125 g ungesalzene Butter
 100 ml Milch
 300 g gesiebtes Mehl
 1 Prise Zimt
 5 große Äpfel
 3 Teelöffel Backpulver

Zubereitung

1. Den Backofen auf 200 Grad vorheizen		6. Eine Backform mit Butter einfetten
2. Eier, Zimt und Zucker mit dem Mixer schaumig schlagen		7. Den Teig in die Backform geben
3. In einem Topf die Butter in der Milch schmelzen		8. Äpfel schälen, entkernen und in Scheiben schneiden
4. Alles gut mischen.		
5. Das gesiebte Mehl und Backpulver zu dem Teig geben		10. Den Kuchen im Backofen 30 Minuten backen

Hygienevorschriften:

Auf saubere Arbeitskleidung ist zu achten!

Während der Küchenarbeit ist das Haar zu bedecken!

Vor Arbeitsbeginn ist der Handschmuck (Ringe, Uhren) abzulegen!

Vor Arbeitsbeginn und nach jedem Toilettenbesuch sind die Hände gründlich zu waschen!

Rauchen ist im Lebensmittelbereich verboten!



4.01

Name: _____

😊 leicht ☐

Datum: _____

☹ schwer ☐



Chef

Hallo Olga. Kommen Sie, ich zeige Ihnen, wie man einen Apfelkuchen backt. Aber zuerst müssen Sie Ihr Haar **bedecken**.



Olga

Entschuldigung, das habe ich nicht verstanden. Was muss ich machen?



Chef

Während der Arbeit müssen Sie immer eine Mütze oder eine **Haube** auf dem Kopf tragen. Das gehört zu den **Hygienevorschriften**.



Olga

Aha. Meine Ringe und meine Uhr habe ich schon vor der Arbeit abgemacht. Das war doch richtig, oder?



Chef

Sehr gut, dass Sie Ihren **Schmuck** schon **abgelegt** haben. Sie haben die Hygienevorschriften gut gelernt.



Olga

Danke, ich habe auch auf saubere **Arbeitskleidung** geachtet.



Chef

Dann können wir jetzt anfangen. Vor dem Backen müssen wir erst den Ofen vorheizen. Dann schlagen Sie jetzt bitte die Eier, den Zucker und den Zimt **schaumig** und ich **schmelze** die Butter in der Milch. Dann mischen wir alles gut.



Name: _____

😊 leicht ☐

Datum: _____

☹ schwer ☐





Olga

Ich bin fertig mit dem Schlagen. Soll ich jetzt das Mehl und das Backpulver sieben?



Chef

Ja, machen Sie das bitte. Nach dem Sieben schälen, **entkernen** und schneiden Sie bitte die Äpfel. Aber vor dem Schälen müssen Sie **unbedingt** noch Ihre Hände waschen.



Olga

Ja, ich weiß, das sind die Hygienevorschriften. Soll ich dann den Teig mit den Apfelscheiben belegen?



Chef

Ja, aber vor dem Belegen fette ich die Backform ein und gebe den Teig in die Form. Dann kommt der Kuchen in den Ofen.



Olga

Wie lange muss der Kuchen denn backen?



Chef

Der Kuchen muss 30 Minuten backen. Nach dem Backen muss der Kuchen noch kalt werden und dann können wir ihn probieren. Ich hoffe, dass er Ihnen schmecken wird.




Olga

Bestimmt! Darf ich eine Pause machen und eine Zigarette rauchen?



Chef

Gerne. Aber rauchen Sie bitte immer draußen, weil das Rauchen im **Lebensmittelbereich** verboten ist.



Olga

Olga: Natürlich, darauf werde ich achten.