


Name: _____
Datum: _____

😊 leicht ☐
☹ schwer ☐


Station 1: Kein Pfusch am Bau

Hören und lesen Sie!



Martin

Heute Nacht hat es viel geregnet und die **Böschung** ist in die **Baugrube** abgerutscht. Wir müssen sie wieder frei machen.



Ibo

Können wir nicht den **Bagger** benutzen?



Martin

Nein, der Fahrer für den Bagger ist heute nicht da und der Boden ist zu nass. Wir nehmen **Schaufeln** und machen das mit der Hand. So viel ist es nicht.



Ibo

Und wie sichern wir die Baugrube? Die Böschung soll doch nicht wieder abrutschen.

Name: _____

😊 leicht ☐

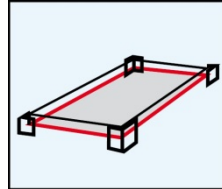
Datum: _____

☹ schwer ☐



Martin

Wir nehmen eine **Plane** und decken sie ab. Eugen, schauen Sie doch bitte nach, ob das **Schnurgerüst** noch steht. Sonst müssen wir es neu **ausrichten**.



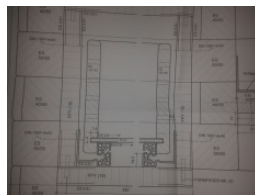
Eugen

Was ist denn ein Schnurgerüst?



Martin

Ein Schnurgerüst ist eine **Konstruktion aus Latten und Schnüren**.



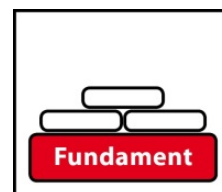
Eugen

Und wofür ist das gut?



Martin

Das haben wir gestern gebaut, weil wir damit das **Fundament** und die Wände **positionieren**.



Name: _____

😊 leicht ☐

Datum: _____

☹ schwer ☐



Eugen

Ach so! Dann können wir sehen, wo wir das Fundament einschalen müssen und wo wir die Wände bauen.



Martin

Genau! Beim Fundament muss man sehr genau arbeiten, sonst passt alles andere später nicht.



Eugen

Ich habe schon beim Einschalen auf der letzten Baustelle mitgeholfen. Ich glaube, dass ich da schon sehr genau mit den Brettern und den Latten gearbeitet habe.



Martin

Ja, das glaube ich Ihnen. Aber Sie helfen auch auf dieser Baustelle beim Einschalen bitte nur mit. Die Zeichnungen sind schwer zu verstehen.



Eugen

Ja das stimmt. Ich kann die Zeichnungen noch nicht lesen und verstehen.



Martin

Das ist kein Problem. Sie machen gute Arbeit und helfen den anderen Arbeitern sehr viel.



Eugen

Ich arbeite auch sehr gerne mit meinen Kollegen!