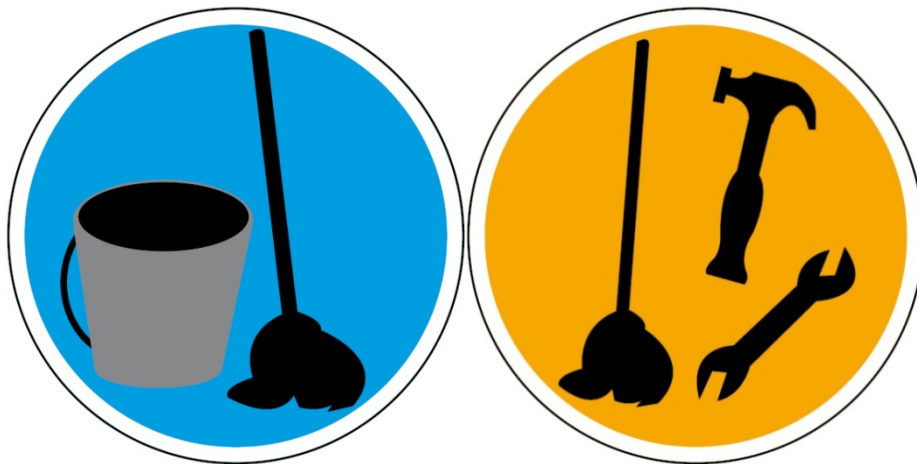


33Claudia Kuhnen – Eva Dammers – Alexis Feldmeier

Station 2

Putzen – Geräte/Werkzeuge 'Putzsachen'



A2

Kontakt: alphaportfolio@uni-muenster.de

Alphaportfolio & Alphawerkstatt

Projektleitung: Dr. Alexis Feldmeier

Wiss. Mitarbeiterinnen: Eva Dammers, Claudia Kuhnen

Mitarbeitende Hilfskräfte: Miriam Chávez, Alina Chmelik, Jessica Dlugaj, Sara Menke, Massimo Müller, Saskia Plass, Denise Rietig, Janina Vieweg

Inhaltliche Beratung: Andrea Six, Elisa Stute

Germanistisches Institut der Westfälischen Wilhelms-Universität Münster

In Kooperation mit dem Internationalen Bund Bielefeld

Gefördert durch das Bundesministerium für Bildung und Forschung (BMBF)

Homepage: <http://www.uni-muenster.de/Germanistik/alphaportfolio/>

Grafiken & Icons: Anna Dammers

Fotos: Alphaportfolio, externe Bildnachweise siehe Anhang

Name: _____
Datum: _____

😊 leicht ☐
☹ schwer ☐

Station 2: Putzsachen

Hören und lesen Sie!



2.01



Lana

Hallo. Du musst die Kollegin sein, die neu ist. Schön, dass ich dich kennenlerne.



Nadia

Hallo. Mein Name ist Nadia.
Das ist mein erster Arbeitstag.
Ich bin froh, dass ich eine Arbeit gefunden habe.
Wie heißt Du?



Lana

Ich heiße Lana. Komm mit, ich zeige dir den Raum, in dem wir alle Putzsachen aufbewahren. Du hast bestimmt ein paar Fragen. Ich sage unserer Chefin, dass du mit mir kommst.



Nadia

Danke! Das ist sehr nett von dir.



Lana

Das mache ich gerne. So, hier findest du verschiedene Putzsachen.

Name: _____

😊 leicht ☐

Datum: _____

☹ schwer ☐


In dem Putzschrank liegt der **Abzieher**.



Wir benutzen ihn zum Abziehen der **Fensterscheiben**. Damit siehst du nachher keine Streifen auf den Fensterscheiben.



Bitte vergiss nicht, auch die **Fensterrahmen** zu putzen.





Nimm dafür den **Lederlappen**, der dort hängt. Danach ist das Fenster fertig und sauber.



Auf der rechten Seite findest du ein Regal, das wir als Lager benutzen. Oben stehen die **Reinigungsmittel**, die mit Wasser verdünnt werden müssen.



Wir nehmen sie zum Wischen von **Fliesen**, **Laminat** und **Parkett**.



Name: _____
Datum: _____

😊 leicht ☐
☹ schwer ☐

In der Mitte steht der Mopp. Unten findest du immer verschiedene **Putzeimer**, die unterschiedlich groß sind.



Außerdem steht hier der **Schrubber**, der dreckige Stellen gut reinigt.



Neben dem Regal stehen ein großer **Besen**, ein **Kehrblech** und ein **Handfeger**.



Auf der linken Seite befindet sich der **Staubsauger**.



Hier liegen auch die **Staubsaugerbeutel**.



Nadia

Vielen Dank, Lana. Du hast mir sehr geholfen. Ich kann jetzt alles finden.

Name: _____

😊 leicht ☐

Datum: _____

☹ schwer ☐

Wörter



Name: _____

😊 leicht ☐

Datum: _____


☹ schwer ☐

1. Wörter hören

1.1 Was hören Sie wann? Tragen Sie die Nummern ein!



2.02



Name: _____

😊 leicht ☐

Datum: _____

☹️ schwer ☐

1.2 Welches Wort hören Sie? Kreuzen Sie an!

<input type="checkbox"/>	<input checked="" type="checkbox"/>
--------------------------	-------------------------------------

Zubber

Schrubber

<input type="checkbox"/>	<input type="checkbox"/>
--------------------------	--------------------------

Abzieher

Adzieher

<input type="checkbox"/>	<input type="checkbox"/>
--------------------------	--------------------------

Barkett

Parkett

<input type="checkbox"/>	<input type="checkbox"/>
--------------------------	--------------------------

Fensterscheiben

Fensterscheiben

<input type="checkbox"/>	<input type="checkbox"/>
--------------------------	--------------------------

Handfeger

Handweger

<input type="checkbox"/>	<input type="checkbox"/>
--------------------------	--------------------------

Putzeimer

Potzeimer

<input type="checkbox"/>	<input type="checkbox"/>
--------------------------	--------------------------

Kehrbleck

Kehrblech



2.03

Name: _____

😊 leicht ☐

Datum: _____

☹️ schwer ☐

1.3 Hören und schreiben Sie die Wörter!



2.04







Name: _____

😊 leicht ☐

Datum: _____


☹ schwer ☐

2. Wörter sprechen

2.1 Hören und sprechen Sie die Wörter! Klatschen Sie und markieren Sie die Silben! Summen Sie! Wo liegt die Betonung?



2.05



Fens | ter | rah | men




Abzieher



Lederlappen

Parkett



Fensterscheiben

Handfeger

Name: _____



leicht ☐

Datum: _____




schwer ☐

2.2 Sprechen Sie die Wörter und finden Sie die Reime!



Lederlappen
Reinigungsmittel
Fensterrahmen
Fensterscheiben
Abzieher
Handfeger
Kehrblech
Putzeimer
Laminat
Parkett



Schleimer
reiben
Federmappen
privat
Ableger
nett
Ausnahmen
Erzieher
Pech
Kittel

Name: _____



leicht ☐

Datum: _____



schwer ☐

2.3 Sprechen Sie die Wörter!

Buchstabieren Sie! Wie viele Buchstaben haben die Wörter?



____ Buchstaben



____ Buchstaben



____ Buchstaben



____ Buchstaben



____ Buchstaben



____ Buchstaben

Name: _____

😊 leicht ☐

Datum: _____

☹ schwer ☐

3. Wörter lesen

3.1 Lesen und schreiben Sie die Wörter!



<i>Putzeimer</i>	
<i>Staubsaugerbeutel</i>	
<i>Abzieher</i>	
<i>Fensterscheiben</i>	
<i>Handfeger</i>	
<i>Kehrblech</i>	
<i>Fensterrahmen</i>	
Lederlappen	
<i>Reinigungsmittel</i>	

Name: _____

😊 leicht ☐

Datum: _____

😞 schwer ☐

3.2 Finden Sie die Wörter und schreiben Sie! In diesem Suchrätsel sind 6 Wörter versteckt.



P	E	E	L	S	C	H	R	U	B	B	E	R
B	Q	A	A	Q	C	M	R	N	K	N	K	G
T	J	N	M	I	P	A	R	K	E	T	T	B
B	K	O	I	A	B	Z	I	E	H	E	R	O
E	H	A	N	D	F	E	G	E	R	X	L	U
S	Q	O	A	B	B	Q	G	S	B	V	B	F
J	Ö	S	T	T	T	Z	N	O	L	F	T	P
B	T	J	G	B	S	B	Ö	V	E	F	X	D
R	L	B	D	W	P	A	Z	H	C	Y	Q	S
I	P	A	S	T	E	S	T	T	H	R	X	L

1. Schrubber

2.

3.

4.

5.

6.

Name: _____



leicht ☐

Datum: _____



schwer ☐

3.3 Welches Wort passt nicht?



wischen, auswringen, putzen, ~~be~~finden



liegen, stehen, putzen, hängen



Parkett, Fliesen, Küche, Laminat

Putzeimer, Schrubber, Besen, Staubsauger

Handfeger, Kehrblech, Besen, Dreck

lagern, aufbewahren, helfen, sich befinden

Name: _____

😊 leicht ☐

Datum: _____

☹ schwer ☐

4. Wörter schreiben

4.1 Schreiben Sie die Wörter in die Felder!



1)



2)



3)



4)



5)




6)



7)



8)



Name: _____



leicht ☐

Datum: _____



schwer ☐

4.2 Bilden Sie 7 Wörter und schreiben Sie die 7 Wörter!



Putz	ber	ger
Kehr	sau	mer
La	kett	-
Schrub	mi	ger
Par	blech	-
Hand	ei	-
Staub	fe	nat

1.	Putzeimer
2.	
3.	
4.	
5.	
6.	
7.	

Name: _____



leicht ☐

Datum: _____




schwer ☐

4.3 Schreiben Sie Wörter zum Thema ,Putzsachen '!



Staubsaugerbeutel



Putzsachen

Name: _____

😊 leicht ☐

Datum: _____

☹ schwer ☐

Sätze



Name: _____

😊 leicht ☐

Datum: _____

☹️ schwer ☐

1. Sätze hören

1.1 Hören Sie die Sätze! Markieren Sie die Betonung!



2.06

● ○ ○ ○ ● ○ ○ ○

Schön, dass ich dich kennenlerne.

○ ○ ○

Wie heißt Du?

○ ○ ○ ○ ○ ○ ○ ○ ○ ○ ○ ○

Vergiß nicht, auch die Fensterrahmen zu putzen.

○ ○ ○ ○ ○ ○ ○ ○ ○

Nimm den Lederlappen, der dort hängt.

○ ○ ○ ○ ○ ○ ○ ○ ○ ○

Du musst ihn nach dem Wischen auswringen.

○ ○ ○ ○ ○ ○ ○

Vielen Dank. Das ist sehr nett.

Name: _____



leicht ☐

Datum: _____



schwer ☐

1.2 Hören Sie die Sätze! Was ist richtig?



2.07

Die Putzeimer sind unterschiedlich

☐

groß.

☐

schwer.

Der Abzieher liegt

☐

in dem Putzschrank.

☐

in dem Regal.

Du putzt den Fensterrahmen

☐

mit dem Schrubber.

☐

mit dem Lederlappen.

Oben stehen Reinigungsmittel, die

☐

mit dem Wasser
verdünnt werden.

☐

unterschiedlich groß
sind.

Du siehst nachher keine Streifen auf den

☐

Fensterscheiben.

☐

Putzeimern.

Name: _____

😊 leicht ☐

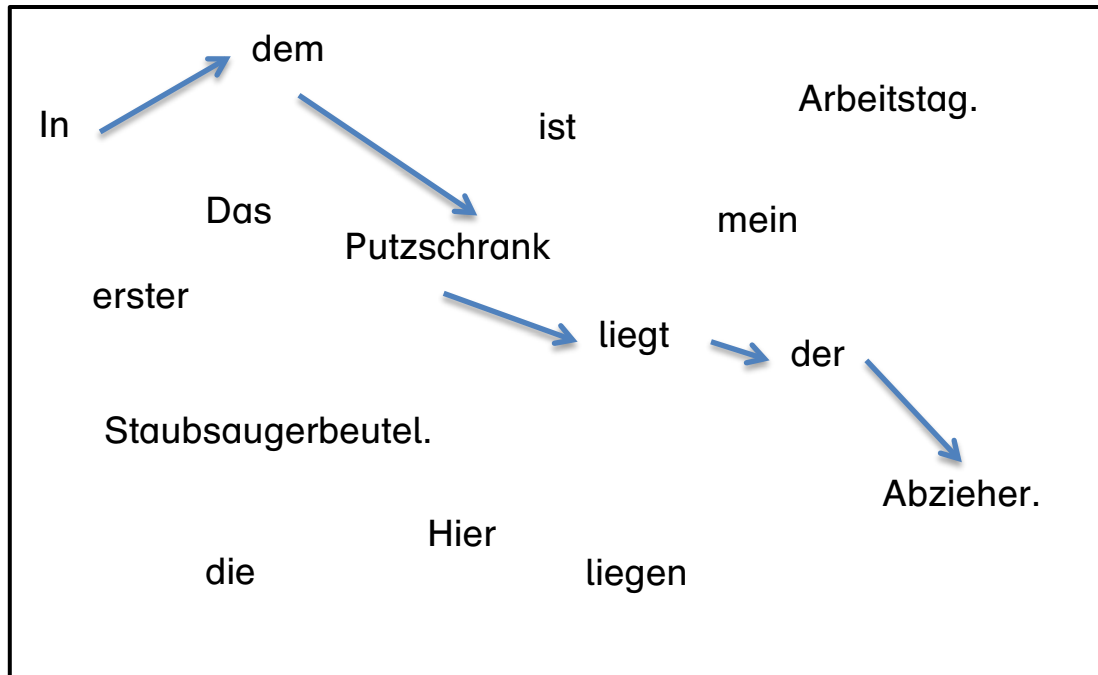
Datum: _____

☹ schwer ☐

1.3 Hören und verbinden Sie die Wörter zu 3 Sätzen! Schreiben Sie die Sätze!



2.08



1. In dem Putzschrank liegt der Abzieher.

2. _____

3. _____

Name: _____



leicht ☐

Datum: _____



schwer ☐

2. Sätze sprechen

2.1 Hören Sie die Sätze und sprechen Sie nach! Hören Sie eine Frage oder eine Information?

Satz 1:

☐

Frage (?)

☐

Information (. /!)

Satz 2:

☐

Frage (?)

☐

Information (. /!)

Satz 3:

☐

Frage (?)

☐

Information (. /!)

Satz 4:

☐

Frage (?)

☐

Information (. /!)



2.09

Name: _____

😊 leicht ☐

Datum: _____

☹️ schwer ☐

2.2 Sprechen Sie mit Ihrem Partner! Verbinden Sie!



Sprecher 1	Sprecher 2
Liegt der Abzieher im Lager?	Ja, der Mopp steht in der Mitte.
Muss Nadia die Fensterrahmen mit dem Schwamm putzen?	Ja, die Reinigungsmittel müssen mit Wasser verdünnt werden.
Müssen die Reinigungsmittel mit Wasser verdünnt werden?	Nein, der Abzieher liegt im Putzschrank.
Steht der Mopp in der Mitte?	Nein, Nadia putzt die Fensterrahmen mit dem Lederlappen.

Name: _____

😊 leicht ☐

Datum: _____

☹ schwer ☐

2.3 Schauen Sie sich die Bilder an! Sprechen Sie die 6 Sätze!

1.



2.



3.




4.



5.



6.



Name: _____

😊 leicht ☐

Datum: _____

☹️ schwer ☐

3. Lesen

3.1 Markieren Sie die Wortenden und setzen Sie Satzzeichen!

Beispiel: Danke ! Das ist sehr nett .



1.

Auf der rechten Seite findest du ein Regal das wir als Lager
benutzen Oben stehen die Reinigungsmittel die mit Wasser
verdünn werden müssen In der Mitte steht der Mop
Unten findest du verschiedene Putzeimer die unterschiedlich
groß sind

2.

Hallo Mein Name ist Nadia Das ist meiner erste Arbeitstag
Ich bin froh das sie eine Arbeit gefunden haben Wie heißt du

Name: _____



leicht ☐

Datum: _____



schwer ☐

3.2 Lesen Sie die Fragen und kreuzen Sie die richtige Antwort an!



1. Wo ist das Regal?

- ☐ Das Regal ist in der Mitte.
- ☐ Das Regal ist auf der linken Seite
- ☐ Das Regal ist auf der rechten Seite.

2. Was macht der Schrubber?

- ☐ Der Schrubber reinigt dreckige Stellen gut.
- ☐ Der Schrubber reinigt dreckige Stellen schwer.
- ☐ Der Schrubber reinigt dreckige Stellen nicht.

3. Was steht neben dem Regal?

- ☐ Neben dem Regal stehen ein großer Besen, ein Staubsauger und ein Handfeger.
- ☐ Neben dem Regal stehen ein großer Besen, ein Kehrblech und ein Mopp.
- ☐ Neben dem Regal stehen ein großer Besen, ein Kehrblech und ein Handfeger.

4. Warum benutzt man den Abzieher?

- ☐ Damit man keine Streifen auf den Fensterrahmen sieht.
- ☐ Damit man keine Streifen auf den Fensterscheiben sieht.
- ☐ Damit man keine Streifen auf den Fliesen sieht.

Name: _____



leicht ☐

Datum: _____



schwer ☐

3.3 Lesen Sie die Sätze! Welches Wort passt nicht?



1. Nimm den Lederlappen, der dort hängt ~~steht~~.
2. Ich sage unserer Chefin, dass du mit mir gefunden kommst.
3. Du musst ihn zum Wischen Abziehen auswringen.
4. Vergiss Danke nicht, auch die Fensterrahmen zu putzen.
5. So, hier findest zeigst du verschiedene Putzsachen.
6. Schön froh, dass ich dich kennenlerne.

😊 leicht ☐

☹ schwer ☐

4. Sätze schreiben

4.1 Schreiben Sie die Sätze richtig! Groß oder klein?

IN DEM PUTZSCHRANK LIEGT DER ABZIEHER. WIR BENUTZEN IHN ZUM ABZIEHEN DER FENSTERSCHEIBEN. DAMIT SIEHST DU NACHHER KEINE STREIFEN AUF DEN FENSTERSCHEIBEN. BITTE VERGISS NICHT, AUCH DIE FENSTERRAHMEN ZU PUTZEN. NIMM DAFÜR DEN LEDERLAPPEN.



Beispiel: In dem Putzschrank liegt der Abzieher.

This image shows a blank sheet of white paper with horizontal ruling lines. The lines are evenly spaced and run across the width of the page. There are no margins or other markings on the paper.

Name: _____



leicht ☐

Datum: _____



schwer ☐

4.2 Verbinden Sie die Wörter zu 3 Sätzen und schreiben Sie die Sätze!



In Nimm dafür
Nadia. der Abzieher.
Lederlappen. den
Name dem
ist Mein Putzschrank
liegt

1. Nimm dafür den Lederlappen.

2. _____

3. _____

Name: _____

😊 leicht ☐

Datum: _____

☹ schwer ☐

4.3 Schreiben Sie zu jedem Bild einen Satz!









Name: _____

😊 leicht ☐

Datum: _____

☹ schwer ☐

Texte



Name: _____
Datum: _____

😊 leicht ☐
☹ schwer ☐

1. Texte hören

1.1 Hören Sie und ergänzen Sie den Text!

aufbewahren, Schön, erster, neu, Kollegin

Lana: Hallo. Du musst die _____ sein, die
_____ ist. _____, dass ich dich kennerlerne.

Nadia: Mein Name ist Nadia. Das ist mein _____ Arbeitstag.
Wie heißt Du?

Chefin: Ich heiße Lana. Komm mit, ich zeige dir den Raum in dem wir alle
Putzsachen _____ .

Oben, Unten, Reinigungsmittel, Putzeimer, Putzsachen

Hier findest du verschiedene _____ .
Auf der rechten Seite findest du ein Regal, wo wir alles zum
Wischen aufbewahren. _____ stehen die

Lana: _____ , die mit
Wasser verdünnt werden müssen. In der Mitte steht der Mopp.
_____ findest du verschiedene
_____ , die unterschiedlich groß sind.

Streifen, Lederlappen, Abzieher, Fensterrahmen, Fensterscheiben

Der _____ liegt in dem Putzschrank. Wir
benutzen ihn zum Abziehen der

_____ . Damit siehst
Lana: Du nachher keine _____ auf den
Fensterscheiben. Vergiss nicht, auch die
_____ zu putzen. Nimm den
_____ , der dort hängt.



2.10

Name: _____



leicht ☐

Datum: _____



schwer ☐

1.2 Hören Sie den Text! Welcher Satz ist richtig?



2.11

1. Wie heißt die neue Kollegin?

☐

Die neue Kollegin heißt Nadia.

☐

Die neue Kollegin heißt Lana.

☐

Die neue Kollegin heißt Basra.

2. Warum benutzen wir den Abzieher?

☐

Damit siehst du nachher kleine Streifen auf den Fensterscheiben.

☐

Damit siehst du nachher keine Streifen auf den Fensterscheiben.

☐

Damit siehst du nachher dreckige Streifen auf den Fensterscheiben.

3. Was steht oben im Regal?

☐

Oben steht der Schrubber, der dreckige Stellen gut reinigt.

☐

Oben stehen die Putzeimer, die unterschiedlich groß sind.

☐

Oben stehen die Reinigungsmittel, die mit Wasser verdünnt werden müssen.

4. Wo befindet sich der Staubsauger?

☐

Der Staubsauger befindet sich auf der linken Seite.

☐

Der Staubsauger befindet sich in der Mitte.

☐

Der Staubsauger befindet sich auf der rechten Seite.

Name: _____

😊 leicht ☐

Datum: _____

☹ schwer ☐

1.3 Wo ist was?

Hören Sie und kreuzen Sie an!

	auf der rechten Seite	auf der linken Seite
Regal		
Staubsaugerbeutel		
Reinigungsmittel		
Lager		
Staubsauger		



2.12

Name: _____
Datum: _____

😊 leicht ☐
☹ schwer ☐

2. Texte sprechen

2.1 Lesen Sie den Text laut mit Ihrem Partner!



Lana

Hallo. Du musst die neue Kollegin sein.



Nadia

Hallo. Mein Name ist Nadia. Das ist mein erster Arbeitstag. Ich bin froh, dass ich eine Arbeit gefunden habe. Wie heißt Du?



Lana

Ich heiße Lana. Komm mit, ich zeige dir den Raum, in dem wir alle Putzsachen aufbewahren. Ich sage unserer Chefin, dass du mit mir kommst.



Nadia

Danke! Das ist sehr nett.



Lana

Das mache ich gerne. So, hier findest du verschiedene Putzsachen. Auf der rechten Seite findest du ein Regal, wo wir alle Sachen zum Wischen lagern.



Nadia

Und wo finde ich einen Besen und den Staubsauger?



Lana

Ein großer Besen, ein Kehrblech und ein Handfeger stehen neben dem Regal. Der Staubsauger befindet sich auf der linken Seite.



Nadia

Vielen Dank, Lana. Du hast mir sehr geholfen. Ich kann jetzt alles finden.

Name: _____
 Datum: _____

😊 leicht ☐
 ☹️ schwer ☐

2.2 Hören Sie und sprechen Sie die Texte nach!



2.13

1.	 
2.	 
3.	 

Name: _____



leicht ☐

Datum: _____



schwer ☐

2.3 Schauen Sie die Bilder an! Sprechen Sie die Texte! Nehmen Sie sich auf!



1.		
2.		
3.		

Name: _____



leicht ☐

Datum: _____



schwer ☐

3. Texte lesen

3.1 Lesen Sie die Textteile und ordnen Sie den Bildern zu.



3



☐



☐



☐

1. Für die Fensterscheiben benutzen wir den Abzieher. Damit siehst du nachher keine Streifen auf den Fensterscheiben.
2. Oben im Regal stehen die Reinigungsmittel, die mit Wasser verdünnt werden müssen. Wir nehmen sie zum Wischen von Fliesen, Laminat und Parkett.
3. Vergiss nicht, auch die Fensterrahmen zu putzen. Nimm dafür den Lederlappen, der dort hängt.
4. Auf der linken Seite befindet sich der Staubsauger. Hier liegen auch die Staubsaugerbeutel.

Name: _____



leicht ☐

Datum: _____



schwer ☐

3.2 Lesen Sie die Fragen und markieren Sie die Antworten im Basistext!



1. Was steht neben dem Regal?
2. Was steht oben im Regal?
3. Was steht in der Mitte?
4. Was befindet sich auf der linken Seite?
5. Wofür benutzt man den Abzieher?
6. Wofür benutzt man den Schrubber?

Name: _____



leicht ☐

Datum: _____



schwer ☐

3.3 Sortieren und lesen Sie den Text in der richtigen Reihenfolge!

☐

Vielen Dank, Lana. Du hast mir sehr geholfen. Ich kann jetzt alles finden.

☐

Mein Name ist Nadia. Das ist mein erster Arbeitstag. Ich bin froh, dass ich eine Arbeit gefunden habe. Wie heißt Du?

☐

Neben dem Regal stehen ein großer Besen, ein Kehrblech und ein Handfeger.

☐

Ich heiße Lana. Komm mit, ich zeige dir den Raum, in dem wir alle Putzsachen aufbewahren.

☐

Auf der linken Seite befindet sich der Staubsauger. Hier liegen auch die Staubsaugerbeutel.

1. Hallo. du musst die neue Kollegin sein.

☐

So, hier findest du verschiedene Putzsachen. Auf der rechten Seite findest du ein Regal, wo wir die Reinigungsmittel lagern.

Name: _____



leicht ☐

Datum: _____



schwer ☐

4. Texte schreiben

4.1 Bringen Sie die Textteile in die richtige Reihenfolge! Schreiben Sie den Text!

☐

Wir benutzen ihn zum Abziehen der Fensterscheiben.

☐

Damit siehst du nachher keine Streifen auf den Fensterscheiben.

☐

In dem Putzschrank liegt der Abzieher.

☐

Auf der rechten Seite findest du ein Regal, wo wir alles zum Wischen lagern.

☐

Wir nehmen sie zum Wischen von Fliesen, Laminat und Parkett.

☐

Oben stehen die Reinigungsmittel, die mit Wasser verdünnt werden müssen.



Name: _____



leicht ☐

Datum: _____



schwer ☐

4.2 Schauen Sie sich die Bilder an und schreiben Sie einen Text!





😊 leicht ☐

☹ schwer ☐





leicht ☐



schwer ☐

4.3 Lesen Sie, wo die Putzsachen stehen. Schreiben Sie!

Beispiel: In dem Putzschrank liegt der Abzieher. Dort hängt auch der Lederlappen. Auf der rechten Seite findest du ein Regal, wo wir alles zum Wischen lagern.

[illegible]

Name: _____

😊 leicht ☐

Datum: _____

☹ schwer ☐

Schau genau



Name: _____

😊 leicht ☐

Datum: _____

☹ schwer ☐

1. Hören

1.1 Der, die oder das? Welches Relativpronomen hören Sie?
Kreuzen Sie an!



2.14

der

die

das

☐☐☐☐☐☐☐☐☐☐☐☐☐☐☐

Name: _____

😊 leicht ☐

Datum: _____

☹️ schwer ☐

1.2 Hören Sie die Sätze und ergänzen Sie der, die, das!



2.15

Nimm	den Lederlappen,	_____	dort hängt.
Unten findest du	Putzeimer,	_____	unterschiedlich groß sind.
Auf der rechten Seite findest du	ein Regal,	_____	wir als Lager benutzen.
Oben stehen	die Reinigungsmittel,	_____	mit Wasser verdünnt werden müssen.
Außerdem steht hier	der Schrubber,	_____	dreckige Stellen gut reinigt.

Name: _____

😊 leicht ☐

Datum: _____

☹ schwer ☐

1.3 Hören Sie den Text! Wie oft hören Sie die Relativpronomen der, die und das?



2.16

1.	Ich höre das Relativpronomen der	<input type="checkbox"/>	mal.
	Ich höre das Relativpronomen die	<input type="checkbox"/>	mal.
	Ich höre das Relativpronomen das	<input type="checkbox"/>	mal.

2.	Ich höre das Relativpronomen der	<input type="checkbox"/>	mal.
	Ich höre das Relativpronomen die	<input type="checkbox"/>	mal.
	Ich höre das Relativpronomen das	<input type="checkbox"/>	mal.

Name: _____

😊 leicht ☐

Datum: _____

☹ schwer ☐

2. Sprechen

2.1 Hören Sie die Sätze und sprechen Sie sie nach!

1.		
2.		
3.		
4.		



2.17

Name: _____

😊 leicht ☐

Datum: _____

☹ schwer ☐

2.2 Schauen Sie sich die Bilder an! Beschreiben Sie die Dinge!
Sprechen Sie mit ihrem Partner!



Das ist der Schrubber, der dreckige Stellen gut reinigt. Das ist ...

Name: _____

😊 leicht ☐

Datum: _____

☹ schwer ☐

2.3 Schauen Sie sich die Bilder an! Beschreiben Sie die Dinge!
Sprechen Sie und nehmen Sie sich auf!



Das ist der Schrubber, der dreckige Stellen gut reinigt. Das ist ...

Name: _____


😊 leicht ☐

Datum: _____

☹ schwer ☐

3. Lesen

3.1 Lesen Sie den Basistext und verbinden Sie!



Unten findest du Putzeimer,		
Nimm den Lederlappen,		der ...
Außerdem steht hier der Schrubber,		
Oben stehen die Reinigungsmittel,		die ...
Auf der rechten Seite findest du ein Regal,		das ...
Du musst die Kollegin sein,		

Name: _____



leicht ☐

Datum: _____



schwer ☐

3.2 Lesen Sie die Sätze und kreuzen Sie alle Sätze mit einem Relativpronomen an!



- ☐ Das ist mein erster Arbeitstag.
- ☐ Unten findest du die Putzeimer, die unterschiedlich groß sind.
- ☐ Ich sage unserer Chefin, dass du mit mir kommst.
- ☐ Wir nehmen sie zum Wischen von Fliesen, Laminat und Parkett.
- ☐ Neben dem Regal steht ein großer Besen, ein Kehrblech und ein Handfeger.
- ☐ Nimm den Lappen, der dort hängt,
- ☐ Oben stehen die Reinigungsmittel, die mit Wasser verdünnt werden.
- ☐ Du musst die Kollegin sein, die neu ist.
- ☐ Außerdem steht hier der Schrubber, der dreckige Stellen gut reinigt.
- ☐ So, hier findest du verschiedene Putzsachen.
- ☐ Auf der rechten Seite findest du ein Regal, das wir als Lager benutzen.
- ☐ Ich bin froh, dass ich eine Arbeit gefunden habe.

Name: _____
Datum: _____

😊 leicht ☐
☹ schwer ☐

3.3 Lesen Sie den Text! Markieren Sie die Wörter aus dem Kasten mit dem passenden Relativpronomen!

~~Kollegin~~, Schrubber, Lederlappen, Regal,
Reinigungsmittel, Putzeimer



Lana

Hallo. Du musst die Kollegin sein, die neu ist. Schön, dass ich dich kennenlerne. Komm mit, ich zeige dir den Raum, in dem wir alle Putzsachen aufbewahren.


Hier hängt ein Lederlappen, der von und für die Fensterrahmen benutzt wird. Für die Fensterscheiben nehmen wir den Abzieher.

Auf der rechten Seite findest du ein Regal, das wir als Lager benutzen.

Oben stehen die Reinigungsmittel, die mit Wasser verdünnt werden müssen. Wir nehmen sie zum Wischen von Fliesen, Laminat und Parkett.

Unten findest du verschiedene Putzeimer, die unterschiedlich groß sind.

Außerdem steht hier der Schrubber, der dreckige Stellen gut reinigt.



Name: _____



leicht ☐

Datum: _____



schwer ☐

4. Schreiben

- 4.1 Vervollständigen Sie die Sätze mit den Relativpronomen aus dem Kasten!



der, die, das

1. Unten findest du Putzeimer, _____ unterschiedlich groß sind.
2. Nimm den Lederlappen, _____ dort hängt.
3. Außerdem steht hier der Schrubber, _____ dreckige Stellen gut reinigt.
4. Oben stehen die Reinigungsmittel, _____ mit Wasser verdünnt werden.
5. Auf der rechten Seite findest du ein Regal, _____ wir als Lager nutzen.

Name: _____



leicht ☐

Datum: _____



schwer ☐

4.2 Schreiben Sie die Sätze! Kreisen Sie die Relativpronomen ein!

1. Hier sind Putzeimer, die unterschiedlich groß sind.
2. Nimm den Lederlappen, der dort hängt.
3. Hier steht der Schrubber, der gut reinigt.
4. Oben stehen die Reinigungsmittel, die verdünnt werden.
5. Du musst die Kollegin sein, die neu ist.



1. Hier sind Putzeimer, die unterschiedlich groß sind.

2.

3.

4.

5.

Name: _____

😊 leicht ☐

Datum: _____

☹ schwer ☐

4.3 Schreiben Sie die Sätze mit Relativpronomen!




Unten findest du die Putzeimer, die unterschiedlich groß sind.









Name: _____

😊 leicht ☐

Datum: _____

☹ schwer ☐

Wort-Bild-Karten



Name: _____

😊 leicht ☐

Datum: _____

☹ schwer ☐




Name: _____

😊 leicht ☐

Datum: _____

☹ schwer ☐



Name: _____

😊 leicht ☐

Datum: _____

☹ schwer ☐



Name: _____

😊 leicht ☐

Datum: _____

☹ schwer ☐

Spiel



Name: _____

😊 leicht ☐

Datum: _____

☹ schwer ☐

Satzpuzzle

Schneiden Sie aus und setzen Sie die Sätze zusammen!



Auf	der	rechten	Seite	findest
du	ein	Regal	das	wir
als	Lager	benutzen	Oben	stehen
die	Reinigungsmittel	die	mit	Wasser
verdünnt	werden	müssen	Unten	stehen
Putzeimer	die	unterschiedlich	groß	sind

Name: _____



leicht ☐

Datum: _____



schwer ☐

Externe Bildnachweise: