


Eva Dammers – Alexis Feldmeier – Claudia Kuhn

# Station 4

## Nähen – Schrift am Ort ,Wie viel kostet es?'



# A2

Kontakt: [alphaportfolio@uni-muenster.de](mailto:alphaportfolio@uni-muenster.de)

### **Alphaportfolio & Alphawerkstatt**

Projektleitung: Dr. Alexis Feldmeier

Wiss. Mitarbeiterinnen: Eva Dammers, Claudia Kuhnen

Mitarbeitende Hilfskräfte: Miriam Chávez, Alina Chmelik, Jessica Dlugaj, Sara Menke, Massimo Müller, Saskia Plass, Denise Rietig, Janina Vieweg

Inhaltliche Beratung: Andrea Six, Elisa Stute

Germanistisches Institut der Westfälischen Wilhelms-Universität Münster

In Kooperation mit dem Internationalen Bund Bielefeld

Gefördert durch das Bundesministerium für Bildung und Forschung (BMBF)

Homepage: <http://www.uni-muenster.de/Germanistik/alphaportfolio/>

Grafiken & Icons: Anna Dammers

Fotos: Alphaportfolio

Name: \_\_\_\_\_

😊 leicht ☐

Datum: \_\_\_\_\_

☹️ schwer ☐

## Station 4: Wie viel kostet es?

Hören und lesen Sie!



4.01

### Preisliste

Hose:	kürzen	8,00 €
	mit Doppelnaht	9,50 €
	Bund enger/weiter machen	10,00 €
	Bund tiefer setzen	10,00 €
	Taschenreparatur	5,00 €
Rock:	enger machen ohne Taille	9,00 €
	enger machen mit Taille	14,00 €
	Gummibund erneuern	10,50 €
Mantel:	Futter erneuern	15,00 €
	Rückennaht enger machen	15,00 €
	Schulter versetzen	32,00 €
Pullover:	Ärmel kürzen/verlängern	10,00 €
	Ärmel von Schulter kürzen	12,50 €
Hemden / Blusen:	auf halben Arm kürzen	8,00 €
	Kragen verkleinern	9,50 €
Sakkos / Blazer:	Ärmel kürzen und mit Schlitz versetzen	13,00 €
	mit Schlitz und Knopfloch versetzen	19,00 €
	Abnäher einarbeiten	12,00 €
	Gardinen ändern	3,00 €
	Loch flicken	3,00 €
	Reißverschluss erneuern	15,00 €

Name: \_\_\_\_\_

😊 leicht ☐

Datum: \_\_\_\_\_

☹ schwer ☐



Kundin

Guten Tag!



Nadim

Hallo! Was kann ich für Sie tun?



Kundin

Ich habe ein Loch in meiner Jacke und ich möchte es gerne flicken lassen. Wie viel kostet es?



Nadim

Das kostet 3,00 €.



Kundin

Ok! Und können Sie die Ärmel von diesem **Blazer** kürzen? Sie sind zu lang.



Nadim

Ja, natürlich. Sollen wir die Ärmel dann wieder mit **Schlitz** und **Knopfloch versetzen**? Das kostet 19,00 €. Oder nur mit Schlitz kostet es 13,00 €.



Kundin

Gut. Dann versetzen Sie sie bitte wieder mit Schlitz und Knopfloch. Ich habe zu der Jacke auch den passenden Rock. Können Sie mir den Rock enger machen?



Nadim

Möchten Sie mit **Taille** oder ohne Taille?



Name: \_\_\_\_\_

😊 leicht ☐

Datum: \_\_\_\_\_

☹ schwer ☐



Kundin

Gerne mit Taille. Dann können Sie den **Gummiband** auch noch **erneuern**.



Nadim

Soll ich die **Abnäher** einarbeiten?



Kundin

Was sind Abnäher?



Nadim

Die Abnäher sind die **Falten**, die dabei helfen, dass der Rock besser passt.



Kundin

Dann machen Sie das bitte auch noch! Wann kann ich die Sachen abholen?



Nadim

Ich denke, dass Sie die Sachen übermorgen abholen können.



Kundin

Sehr gut! Vielen Dank! Dann bis morgen!



Nadim

Gerne! Auf Wiedersehen!

Name: \_\_\_\_\_

😊 leicht ☐

Datum: \_\_\_\_\_

☹ schwer ☐

# Wörter



Name: \_\_\_\_\_

😊 leicht ☐

Datum: \_\_\_\_\_

☹ schwer ☐

## 1. Wörter hören

1.1 Was hören Sie wann? Tragen Sie die Nummern ein!



4.02

☐☐☐☐☐☐☐☐

Name: \_\_\_\_\_

😊 leicht ☐

Datum: \_\_\_\_\_

☹️ schwer ☐

## 1.2 Welches Wort hören Sie? Kreuzen Sie an!



4.03

<input type="checkbox"/>	<input checked="" type="checkbox"/>
--------------------------	-------------------------------------

Kaille

Taille

<input type="checkbox"/>	<input type="checkbox"/>
--------------------------	--------------------------

Gummibund

Kummibund

<input type="checkbox"/>	<input type="checkbox"/>
--------------------------	--------------------------

Plazer

Blazer

<input type="checkbox"/>	<input type="checkbox"/>
--------------------------	--------------------------

Knopftuch

Knopfloch

<input type="checkbox"/>	<input type="checkbox"/>
--------------------------	--------------------------

erneuern

erneuern

<input type="checkbox"/>	<input type="checkbox"/>
--------------------------	--------------------------

bersetzen

versetzen

<input type="checkbox"/>	<input type="checkbox"/>
--------------------------	--------------------------

earbeiten

inarbeiten



Name: \_\_\_\_\_

😊 leicht ☐


Datum: \_\_\_\_\_

☹ schwer ☐

### 1.3 Hören und schreiben Sie die Wörter!




4.04




\_\_\_\_\_

\_\_\_\_\_



\_\_\_\_\_

\_\_\_\_\_



\_\_\_\_\_

\_\_\_\_\_

\_\_\_\_\_

Name: \_\_\_\_\_



leicht ☐

Datum: \_\_\_\_\_




schwer ☐

## 2. Wörter sprechen

2.1 Hören und sprechen Sie die Wörter! Klatschen Sie und markieren Sie die Silben! Summen Sie! Wo liegt die Betonung?




4.05




G u m | m i | bund

Ä r m e l



e i n a r b e i t e n

e r n e u e r n



v e r s e t z e n

S c h l i t z

Name: \_\_\_\_\_



leicht ☐

Datum: \_\_\_\_\_




schwer ☐

## 2.2 Sprechen Sie die Wörter und finden Sie die Reime!



Blazer
Gummiband
Falten
versetzen
Futter
Schlitz
Abnäher
Hose
kürzen
Rock



Mutter
Mäher
Laser
Lose
Hund
hetzen
Schürzen
Block
halten
Fritz

Name: \_\_\_\_\_

😊 leicht ☐

Datum: \_\_\_\_\_

☹ schwer ☐

### 2.3 Sprechen Sie die Wörter!

Buchstabieren Sie! Wie viele Buchstaben haben die Wörter?



\_\_\_\_ Buchstaben



\_\_\_\_ Buchstaben



\_\_\_\_ Buchstaben



\_\_\_\_ Buchstaben



\_\_\_\_ Buchstaben



\_\_\_\_ Buchstaben

Name: \_\_\_\_\_

😊 leicht ☐

Datum: \_\_\_\_\_

☹ schwer ☐

### 3. Wörter lesen

#### 3.1 Lesen und schreiben Sie die Wörter!



versetzen	
<i>einarbeiten</i>	
Taille	
<i>Gummiband</i>	
3'ner	
<i>Abnäher</i>	
Falten	
<b>erneuern</b>	
2ohlitz	

Name: \_\_\_\_\_

😊 leicht ☐

Datum: \_\_\_\_\_

☹️ schwer ☐

### 3.2 Finden Sie die Wörter und schreiben Sie! In diesem Suchrätsel sind 6 Wörter versteckt.



E	I	N	A	R	B	E	I	T	E	N
K	W	A	F	A	L	T	E	N	J	R
N	H	B	Z	H	J	V	U	I	B	D
O	A	N	N	J	N	W	B	U	Y	B
P	H	Ä	Z	T	X	Y	Ö	Z	X	Q
F	A	H	N	Z	J	W	V	B	Z	G
L	C	E	O	Ö	G	O	B	O	I	C
O	Ä	R	U	N	Y	V	R	T	I	G
C	Ä	V	E	R	S	E	T	Z	E	N
H	T	A	I	L	L	E	Ö	P	L	P

1. einarbeiten

\_\_\_\_\_

2.

\_\_\_\_\_

3.

\_\_\_\_\_

4.

\_\_\_\_\_

5.

\_\_\_\_\_

6.

\_\_\_\_\_

Name: \_\_\_\_\_



leicht ☐

Datum: \_\_\_\_\_



schwer ☐

### 3.3 Welches Wort passt nicht?



Knopfloch, Falten, Gummibund, ~~Gardinen~~



Hose, Rock, Abnäher, Mantel



Was, Wann, Vielen Dank, Wie viel

gerne, enger, weiter, tiefer

kürzen, verkleinern, enger machen, abholen

morgen, bald, übermorgen, gestern

Name: \_\_\_\_\_

😊 leicht ☐

Datum: \_\_\_\_\_

☹ schwer ☐

## 4. Wörter schreiben

### 4.1 Schreiben Sie die Wörter in die Felder!

1)



2)



3)



4)



5)



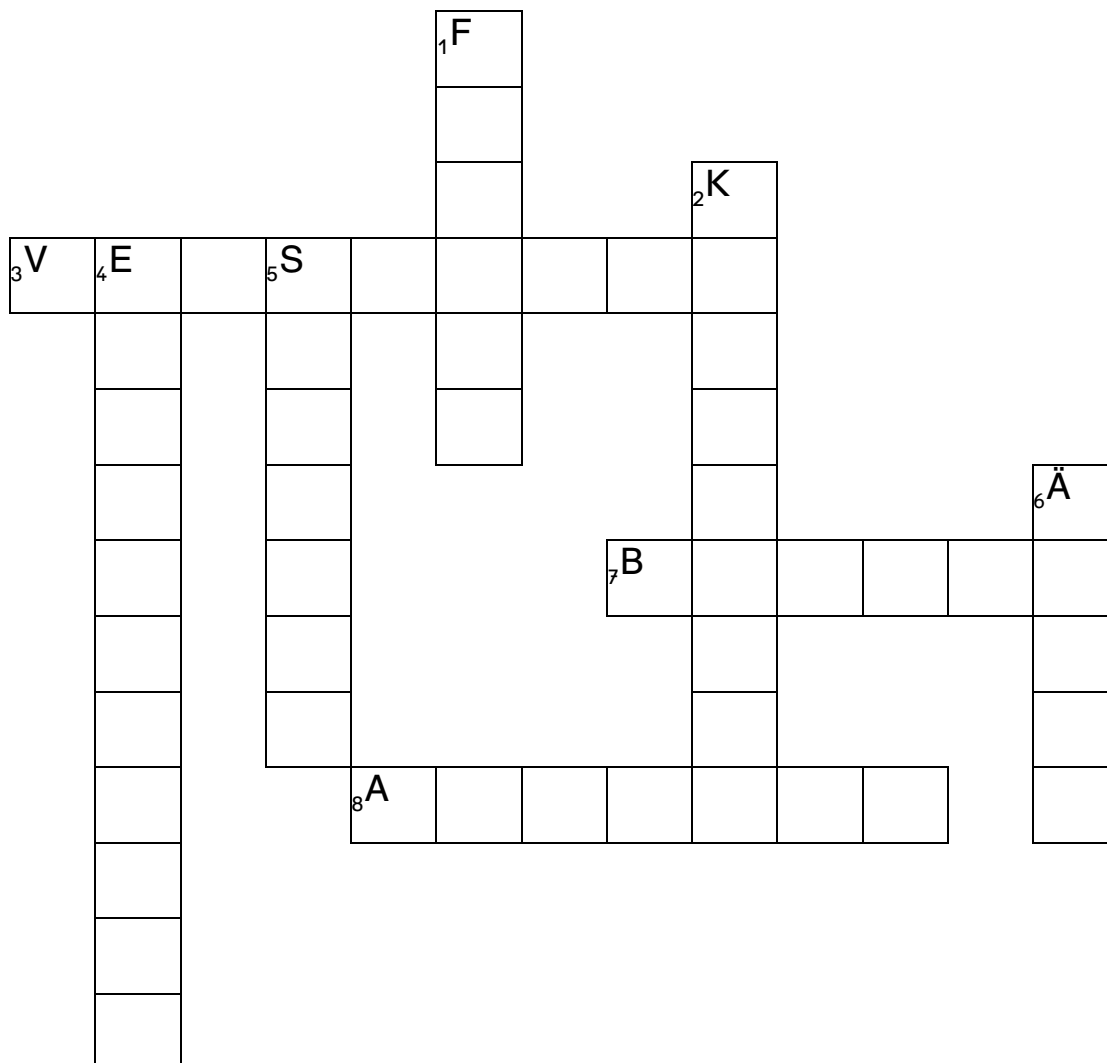
6)



7)



8)





Name: \_\_\_\_\_

😊 leicht ☐

Datum: \_\_\_\_\_

☹️ schwer ☐

#### 4.2 Bilden Sie 7 Wörter und schreiben Sie die 7 Wörter!



Gum	zer	-
Knopf	neu	bund
er	nä	zen
Bla	mel	-
ver	mi	her
Är	set	ern
Ab	loch	-

1.	Gummibund
2.	
3.	
4.	
5.	
6.	
7.	

Name: \_\_\_\_\_

😊 leicht ☐

Datum: \_\_\_\_\_

☹ schwer ☐

#### 4.3 Schreiben Sie Wörter zum Thema , Preisliste '!



Hose kürzen



Preisliste

Name: \_\_\_\_\_

😊 leicht ☐

Datum: \_\_\_\_\_

☹ schwer ☐

# Sätze



Name: \_\_\_\_\_

😊 leicht ☐

Datum: \_\_\_\_\_

☹ schwer ☐

## 1. Sätze hören

### 1.1 Hören Sie die Sätze! Markieren Sie die Betonung!

○ ● ○ ○ ● ○ ○ ○ ○ ○ ○

Ich habe ein Loch in meiner Jacke.

○ ○ ○ ○ ○ ○

Die Ärmel sind zu lang.

○ ○ ○ ○ ○ ○ ○ ○ ○ ○

Können Sie mir den Rock enger machen?

○ ○ ○ ○ ○ ○ ○ ○ ○ ○ ○ ○ ○ ○

Ich habe zu der Jacke auch den passenden Rock.

○ ○ ○ ○ ○ ○ ○ ○ ○ ○

Wann kann ich die Sachen abholen?

○ ○ ○ ○

Dann bis morgen.



4.06

Name: \_\_\_\_\_



leicht ☐

Datum: \_\_\_\_\_



schwer ☐

## 1.2 Hören Sie die Sätze: Was ist richtig?



4.07

Sie können den Gummibund

☐

versetzen.

☐

erneuern.

Ich habe ein Loch in meiner

☐

Jacke.

☐

Schulter.

Wann kann ich die Sachen

☐

abholen?

☐

kürzen?

Soll ich den Ärmel mit Knopfloch

☐

enger machen.

☐

versetzen.

Können Sie mir den Rock

☐

enger machen?

☐

abholen?

Name: \_\_\_\_\_

😊 leicht ☐

Datum: \_\_\_\_\_

☹️ schwer ☐

1.3 Hören und verbinden Sie die Wörter zu 3 Sätzen! Schreiben Sie die Sätze!



4.08

Diagram showing words and their connections to form three sentences:

- Soll → ich → die → Abnäher → einarbeiten?
- Ich → für → die → Abnäher → einarbeiten?
- Was → für → die → Abnäher → einarbeiten?

Other words present: in, Loch, ein, Jacke., Sie, habe, kann, meiner, tun?

1. Soll ich die Abnäher einarbeiten?

2. \_\_\_\_\_

\_\_\_\_\_

3. \_\_\_\_\_

\_\_\_\_\_

Name: \_\_\_\_\_



leicht ☐

Datum: \_\_\_\_\_



schwer ☐

## 2. Sätze sprechen

2.1 Hören Sie die Sätze und sprechen Sie nach! Hören Sie eine Frage oder eine Information?



4.09

Satz 1:

☐

Frage (?)

☐

Information ( . /! )

Satz 2:

☐

Frage (?)

☐

Information ( . /! )

Satz 3:

☐

Frage (?)

☐

Information ( . /! )

Satz 4:

☐

Frage (?)

☐

Information ( . /! )

Name: \_\_\_\_\_



leicht ☐

Datum: \_\_\_\_\_



schwer ☐

## 2.2 Sprechen Sie mit Ihrem Partner! Verbinden Sie!



Sprecher 1	Sprecher 2
Soll Nadim auch Abnäher einarbeiten?	Ja, sie hat auch einen passenden Rock zu der Jacke.
Kann die Kundin die Sachen heute abholen?	Ja, natürlich kann er das.
Hat die Kundin zu der Jacke auch einen passenden Rock?	Nein, sie kann die Sachen aber übermorgen abholen.
Kann Nadim die Ärmel von dem Blazer kürzen?	Ja, er soll auch Abnäher einarbeiten.



Name: \_\_\_\_\_

😊 leicht ☐

Datum: \_\_\_\_\_

☹ schwer ☐

### 2.3 Schauen Sie sich die Bilder an! Sprechen Sie die 6 Sätze!



1.



2.



3.



4.



5.



6.



Name: \_\_\_\_\_

😊 leicht ☐

Datum: \_\_\_\_\_

☹ schwer ☐

### 3. Sätze lesen

#### 3.1 Markieren Sie die Wortenden und setzen Sie Satzzeichen!

Beispiel: Ich habe ein Loch in meiner Jacke und ich möchte  
es gerne flicken lassen.  
Wie viel kostete es?



1.

Und können Sie die Ärmel von diesem Blazer kürzen Sie  
sind zu lang. Ja natürlich. Sollen wir die Ärmel dann wie  
er mit Schlitz und Knopfloch versetzen. Das kostet 19,0  
0 € Oder nur mit Schlitz kostete es 13,00 €

2.

Gut. Dann versetzen Sie sie bitte wieder mit Schlitz und K  
nopfloch. Ich habe zu der Jacke auch den passenden Roc  
k. Können Sie mir den Rockenger machen. Gerne mit Tail  
e. Dann können Sie den Gummibund auch noch erneuern

Name: \_\_\_\_\_



leicht ☐

Datum: \_\_\_\_\_



schwer ☐

### 3.2 Lesen Sie die Fragen und kreuzen Sie die richtige Antwort an!



1. Was soll Nadim für die Kundin tun?

☐

Er soll ihre Gardine ändern.

☐

Er soll das Loch in ihrer Jacke flicken.

☐

Er soll den Kragen verkleinern.

2. Was kostet es den Schlitz von dem Ärmel zu versetzen?

☐

Nur mit Schlitz kostet es 19,00 €.

☐

Nur mit Schlitz kostet es 12,00 €.

☐

Nur mit Schlitz kostet es 13,00 €.

3. Möchte die Kundin den Rock mit Taille oder ohne Taille enger machen lassen?

☐

Die Kundin möchte den Rock mit Taille enger machen lassen.

☐

Die Kundin möchte den Rock ohne Taille enger machen lassen.

☐

Die Kundin möchte den Rock mit und ohne Taille enger machen lassen.

4. Was machen Abnäher?

☐

Sie helfen, dass der Rock kürzer ist.

☐

Sie helfen, dass der Rock enger sitzt.

☐

Sie helfen, dass der Rock besser passt.

Name: \_\_\_\_\_



leicht ☐

Datum: \_\_\_\_\_



schwer ☐

### 3.3 Lesen Sie die Sätze! Welches Wort passt nicht? Streichen Sie das falsche Wort durch!



1. Dann machen Sie das bitte auch ~~wie~~ noch!
2. Können Sie mir den Rock enger sein machen?
3. Oder nur mit Schlitz kostet sie es 13,00 €.
4. Ich habe mache zu der Jacke auch den passenden Rock.
5. Ich denke, dass Sie die der Sachen übermorgen abholen können.
6. Dann können Sie den Gummibund noch auch erneuern.

😊 leicht ☐

☹ schwer ☐

#### 4. Sätze schreiben

#### 4.1 Schreiben Sie die Sätze richtig! Groß oder klein?

KÖNNEN SIE DIE ÄRMEL VON DIESEM BLAZER KÜRZEN? VERSETZEN SIE DIE ÄRMEL BITTE WIEDER MIT SCHLITZ UND KNOPFLOCH. ICH HABE ZU DER JACKE AUCH DEN PASSENDE ROCK. KÖNNEN SIE DEN ROCK AUCH ENGER MACHEN?



Beispiel: Können Sie die Ärmel von diesem Blazer kürzen?

[illegible]

Name: \_\_\_\_\_

😊 leicht ☐

Datum: \_\_\_\_\_

☹ schwer ☐

#### 4.2 Verbinden Sie die Wörter zu 3 Sätzen und schreiben Sie die Sätze!



Diagram showing words and their connections to form three sentences:

- Was → kann → ich → für → Sie
- Ich → habe → eine → Jacke.
- Die → sind → lang. → Ärmel → in → Loch → tun?

1. Was kann ich für Sie tun?

2. \_\_\_\_\_

\_\_\_\_\_

3. \_\_\_\_\_

\_\_\_\_\_

Name: \_\_\_\_\_



leicht ☐

Datum: \_\_\_\_\_



schwer ☐

### 4.3 Schreiben Sie zu jedem Bild einen Satz!



---

---

---



---

---

---



---

---

---



---

---

---

Name: \_\_\_\_\_

😊 leicht ☐

Datum: \_\_\_\_\_

☹ schwer ☐

# Texte





Name: \_\_\_\_\_  
Datum: \_\_\_\_\_

😊 leicht ☐  
☹ schwer ☐

## 1. Texte hören

### 1.1 Hören Sie und ergänzen Sie den Dialog!

Jacke, flicken, Loch, viel, kann

Kundin: Guten Tag!

Nadim: Hallo! Was \_\_\_\_\_ ich für Sie tun?

Ich habe ein \_\_\_\_\_ in meiner \_\_\_\_\_ und ich

Kundin: möchte es gerne \_\_\_\_\_ lassen. Wie  
\_\_\_\_\_ kostet es?

versetzen, ohne, mit, Schlitz, enger

Nadim: Sollen wir die Ärmel dann wieder mit \_\_\_\_\_ und  
Knopfloch versetzen? Das kostet 19,00 €.

Gut. Dann \_\_\_\_\_ Sie sie bitte wieder

Kundin: \_\_\_\_\_ Schlitz und Knopfloch. Können Sie mir bitte auch den  
Rock \_\_\_\_\_ machen?

Nadim: Gerne. Möchten Sie mit Taille oder \_\_\_\_\_ Taille?

helfen, Falten, Was, besser, Abnäher

Nadim: Soll ich die \_\_\_\_\_ einarbeiten?

Kundin: \_\_\_\_\_ sind Abnäher?

Nadim: Die Abnäher sind die \_\_\_\_\_, die dabei  
\_\_\_\_\_, dass der Rock \_\_\_\_\_ passt.



4.10

Name: \_\_\_\_\_  
Datum: \_\_\_\_\_

😊 leicht ☐  
☹ schwer ☐

## 1.2 Hören Sie den Text! Welcher Satz ist richtig?

1. Warum möchte die Kundin ihre Jacke flicken lassen?

- ☐ Weil sie zu lang ist.
- ☐ Weil die Jacke ein Loch hat.
- ☐ Sie weiß es nicht.

2. Warum möchte die Kundin die Ärmel kürzen?

- ☐ Weil sie schmutzig sind.
- ☐ Weil sie zu lang sind.
- ☐ Weil sie alt sind.

3. Warum ist es gut, wenn Nadim Abnäher einarbeitet?

- ☐ Weil er dann mehr Geld bekommt.
- ☐ Weil er das gerne möchte.
- ☐ Weil der Rock dann besser passt.

4. Was macht Juri abends?

- ☐ Warum kommt die Kundin morgen wieder?
- ☐ Weil sie dann die Sachen abholen kann.
- ☐ Weil Nadim dann nicht da ist.



4.11

Name: \_\_\_\_\_



leicht ☐

Datum: \_\_\_\_\_



schwer ☐

### 1.3 Was macht Nadim woran? Hören Sie und kreuzen Sie an!



4.12

	Rock	Blazer
Gummibund erneuern		
mit Knopfloch versetzen		
enger machen		
Abnäher einarbeiten		
mit Schlitz versetzen		
Ärmel kürzen		
mit Taille enger machen		

Name: \_\_\_\_\_



leicht ☐

Datum: \_\_\_\_\_



schwer ☐

## 2. Texte sprechen

### 2.1 Lesen Sie den Text laut mit Ihrem Partner!



Kundin

Guten Tag!



Nadim

Hallo! Was kann ich für Sie tun?



Kundin

Ich habe ein Loch in meiner Jacke und ich möchte es gerne flicken lassen.



Nadim

OK. Soll ich die Ärmel auch kürzen?



Kundin

Ja. Dann versetzen Sie sie bitte wieder mit Schlitz und Knopfloch. Können Sie mir auch den Rock enger machen?



Nadim

Möchten Sie mit Taille oder ohne Taille? Soll ich auch den Gummibund erneuern?



Kundin

Ja bitte und gerne mit Taille.

Name: \_\_\_\_\_



leicht ☐

Datum: \_\_\_\_\_






schwer ☐

## 2.2 Hören Sie und sprechen Sie die Texte nach!



4.13

1.	 
2.	 
3.	 

Name: \_\_\_\_\_



leicht ☐

Datum: \_\_\_\_\_



schwer ☐

### 2.3 Schauen Sie die Bilder an! Sprechen Sie die Texte! Nehmen Sie sich auf!



1.	 
2.	 
3.	 

Name: \_\_\_\_\_



leicht ☐

Datum: \_\_\_\_\_



schwer ☐

### 3. Texte lesen

3.1 Lesen Sie die Textteile und ordnen Sie diese den Bildern zu.



3



☐



☐



☐

1. Sollen wir die Ärmel dann wieder mit Schlitz und Knopfloch versetzen?  
Das kostet 19,00 €
2. Bitte arbeiten Sie Abnäher ein. Wann kann ich die Sachen abholen?
3. Können Sie die Ärmel von diesem Blazer kürzen? Versetzen Sie sie bitte wieder mit Schlitz und Knopfloch.
4. Können Sie mir den Rock enger machen? Und bitte erneuern Sie auch den Gummibund.

Name: \_\_\_\_\_



leicht ☐

Datum: \_\_\_\_\_



schwer ☐

### 3.2 Lesen Sie die Fragen und markieren Sie die Antworten im Basistext!



1. Wovon soll Nadim die Ärmel kürzen?
2. Was soll Nadim mit dem Knopfloch machen?
3. Was soll Nadim noch erneuern?
4. Was sind Abnäher?
5. Wie viel kostet es nur mit Schlitz?
6. Was macht Nadim mit den Abnähern?



Name: \_\_\_\_\_



leicht ☐

Datum: \_\_\_\_\_



schwer ☐

### 3.3 Sortieren und lesen Sie den Text in der richtigen Reihenfolge!

☐

Ich habe ein Loch in meiner Jacke und möchte es gerne flicken lassen.

☐

Ok. Und können Sie die Ärmel von diesem Blazer kürzen?

☐

Hallo! Was kann ich für Sie tun?

☐

Das kostet 3,00 €.

☐

Wie viel kostet es?

1.

Guten Tag!

☐

Sie sind zu lang.

Name: \_\_\_\_\_

😊 leicht ☐

Datum: \_\_\_\_\_

☹ schwer ☐

## 4. Texte schreiben

### 4.1 Bringen Sie die Textteile in die richtige Reihenfolge! Schreiben Sie den Text!

☐ Ich versetze sie mit Schlitz und Knopfloch.

☐ Das kostet 19,00 €.

☐ Ich kürze ich die Ärmel von diesem Blazer.

---

---

---

---

---

---

☐ Dann erneuere ich den Gummibund.

☐ Zuerst mache ich den Rock mit Taille enger.

☐ Zum Schluss arbeite ich Abnäher ein.

---

---

---

---

---

---



Name: \_\_\_\_\_

😊 leicht ☐

Datum: \_\_\_\_\_

☹ schwer ☐

## 4.2 Schauen Sie sich die Bilder an und schreiben Sie einen Text!



---

---

---

---

---

---

---



😊 leicht ☐

☹ schwer ☐



😊 leicht ☐

☹ schwer ☐

### 4.3 Lesen Sie, was Nadim macht. Schreiben Sie!

Beispiel: Nadim kützt die Ärmel von dem Blazer. Er versetzt die Ärmel mit Schlitz und Knopfloch.

[illegible]

Name: \_\_\_\_\_

😊 leicht ☐

Datum: \_\_\_\_\_

☹ schwer ☐

# Schau genau



Name: \_\_\_\_\_

😊 leicht ☐

Datum: \_\_\_\_\_

☹ schwer ☐

## 1. Hören

1.1 Können, sollen oder möchten? Was hören Sie? Kreuzen Sie an!



4.14

können

sollen

möchten

☐☐☐☐☐☐☐☐☐☐☐☐☐☐☐

Name: \_\_\_\_\_

😊 leicht ☐

Datum: \_\_\_\_\_

☹️ schwer ☐

## 1.2 Hören Sie die Sätze und ergänzen Sie können, sollen oder möchten!



4.15

_____	Sie mir	den Rock	enger machen?
_____	Sie	mit Taille	oder ohne Taille?
_____	ich	die Abnäher	einarbeiten?
_____	Sie	den Gummibund	auch noch erneuern?
_____	wir	die Ärmel mit Schlitz und Knopfloch	versetzen?



Name: \_\_\_\_\_

😊 leicht ☐

Datum: \_\_\_\_\_

☹️ schwer ☐

### 1.3 Hören Sie den Text! Wie oft hören Sie können, sollen oder möchten?



4.16

1.	Ich höre das Wort können	<input type="checkbox"/>	mal.
	Ich höre das Wort sollen	<input type="checkbox"/>	mal.
	Ich höre das Wort möchten	<input type="checkbox"/>	mal.

2.	Ich höre das Wort können	<input type="checkbox"/>	mal.
	Ich höre das Wort sollen	<input type="checkbox"/>	mal.
	Ich höre das Wort möchten	<input type="checkbox"/>	mal.

Name: \_\_\_\_\_


😊 leicht ☐

Datum: \_\_\_\_\_

☹ schwer ☐

## 2. Sprechen

### 2.1 Hören Sie die Sätze und sprechen Sie nach!

1.		
2.		
3.		
4.		



4.17

Name: \_\_\_\_\_



leicht ☐

Datum: \_\_\_\_\_



schwer ☐

## 2.2 Schauen Sie sich die Bilder an! Sprechen Sie mit ihrem Partner!



Möchten Sie mit Taille oder ohne Taille?  
Gerne mit Taille. Dann können Sie ...

Name: \_\_\_\_\_

😊 leicht ☐

Datum: \_\_\_\_\_

☹ schwer ☐

2.3 Schauen Sie sich die Bilder an! Sprechen Sie und nehmen Sie sich auf!



Möchten Sie mit Taille oder ohne Taille?  
Gerne mit Taille. Dann können Sie ...

Name: \_\_\_\_\_

😊 leicht ☐

Datum: \_\_\_\_\_

☹ schwer ☐

### 3. Lesen

#### 3.1 Lesen Sie den Basistext und verbinden Sie!



Sie den Gummibund  
erneuern?

Können

Sie mit Taille oder  
ohne Taille?

Sollen

Sie mir den Rock  
enger machen?

Möchten

Sie die Ärmel von  
diesem Blazer kürzen?

wir die Ärmel mit  
Schlitz und Knopfloch  
versetzen?

Name: \_\_\_\_\_



leicht ☐

Datum: \_\_\_\_\_



schwer ☐

### 3.2 Lesen Sie die Sätze und markieren Sie alle Sätze mit können, sollen oder möchten!

☐

Was sind Abnäher?

☐

Können Sie mir den Rock enger machen?

☐

Soll ich die Abnäher einarbeiten?

☐

Möchten Sie mit Taille oder ohne Taille?

☐

Ich habe zu der Jacke auch den passenden Rock.

☐

Dann können Sie den Gummiband auch noch erneuern.

☐

Wie viel kostet es?

☐

Und können Sie die Ärmel von diesem Blazer kürzen?

☐

Sollen wir die Ärmel mit Schlitz und Knopfloch versetzen?

☐

Wann kann ich die Sachen abholen?

☐

Gerne mit Taille.

☐

Was kann ich für Sie tun?

☐

Dann machen Sie das bitte auch noch!

Name: \_\_\_\_\_



leicht ☐

Datum: \_\_\_\_\_



schwer ☐

3.3 Lesen Sie den Text! Markieren Sie die Verben aus dem Kasten mit der passenden Form von können, sollen oder möchten!



versetzen, abholen, enger machen, einarbeiten,  
flicken, ~~tun~~, kürzen, abholen



Nadim

Was kann ich für Sie tun?



Kundin

Ich habe ein Loch in meiner Jacke und ich möchte es gerne flicken lassen. Und können Sie die Ärmel von diesem Blazer kürzen?



Nadim

Sollen wir die Ärmel dann wieder mit Schlitz und Knopfloch versetzen?



Kundin

Gut. Können Sie mir den Rock enger machen?



Nadim

Soll ich die Abnäher einarbeiten?



Kundin

Wann kann ich die Sachen abholen?



Nadim

Ich denke, dass Sie die Sachen übermorgen abholen können.

Name: \_\_\_\_\_

😊 leicht ☐

Datum: \_\_\_\_\_

☹ schwer ☐

#### 4. Schreiben

4.1 Vervollständigen Sie die Sätze mit den Verben aus dem Kasten.



Können, Können, Können, Soll, Sollen, erneuern,  
einarbeiten, kürzen, versetzen, enger machen

1. \_\_\_\_\_ Sie die Ärmel von diesem Blazer  
\_\_\_\_\_ .

2. \_\_\_\_\_ wir die Ärmel mit Schlitz und Knopfloch  
\_\_\_\_\_ .

3. \_\_\_\_\_ Sie mir den Rock  
\_\_\_\_\_ .

4. \_\_\_\_\_ ich die Abnäher  
\_\_\_\_\_ .

5. Dann \_\_\_\_\_ Sie den Gummibund  
\_\_\_\_\_ .



Name: \_\_\_\_\_



leicht ☐

Datum: \_\_\_\_\_



schwer ☐

#### 4.2 Schreiben Sie die Sätze in die Tabelle! Kreisen Sie die Verben ein!

1. Können Sie die Ärmel von diesem Blazer kürzen?
2. Sollen wir die Ärmel mit Schlitz und Knopfloch versetzen?
3. Können Sie mir den Rock enger machen?
4. Soll ich die Abnäher einarbeiten?
5. Wann kann ich die Sachen abholen?



1. Können Sie die Ärmel von diesem Blazer kürzen?

2. \_\_\_\_\_  
\_\_\_\_\_

3. \_\_\_\_\_  
\_\_\_\_\_

4. \_\_\_\_\_  
\_\_\_\_\_

5. \_\_\_\_\_  
\_\_\_\_\_

Name: \_\_\_\_\_

😊 leicht ☐

Datum: \_\_\_\_\_

☹ schwer ☐

### 4.3 Schreiben Sie Sätze mit können, sollen oder möchten!



Können Sie die Ärmel von diesem Blazer kürzen?



---

---

---



---

---

---



---

---

---



---

---

---

Name: \_\_\_\_\_

😊 leicht ☐

Datum: \_\_\_\_\_

☹ schwer ☐

# Wort-Bild- Karten



Name: \_\_\_\_\_

😊 leicht ☐

Datum: \_\_\_\_\_

☹ schwer ☐



Name: \_\_\_\_\_

😊 leicht ☐

Datum: \_\_\_\_\_

☹ schwer ☐



Name: \_\_\_\_\_

😊 leicht ☐

Datum: \_\_\_\_\_

☹ schwer ☐



Name: \_\_\_\_\_

😊 leicht ☐

Datum: \_\_\_\_\_

☹ schwer ☐

# Spiel



Name: \_\_\_\_\_

😊 leicht ☐

Datum: \_\_\_\_\_

☹ schwer ☐

## Brettspiel

Spielen Sie!



- Einmal aussetzen!



- Ereigniskarte



- Du darfst vorrücken!  
Stelle dich auf das rote Feld.



- Du musst zurück!  
Stelle dich auf das grüne Feld.



Name: \_\_\_\_\_

😊 leicht ☐

Datum: \_\_\_\_\_

☹ schwer ☐

Was sind Abnäher?	Was ist das?	Was ist mit den Ärmeln des Blazers?
		
Falten	Ein Knopfloch	Sie sind zu lang.
Was hat die Kundin zu der Jacke?	Was soll Nadim mit dem Gummiband machen?	Wann kann die Kundin die Sachen abholen?
		
Den passenden Rock.	erneuern	übermorgen

Was ist das?	Was ist das?	Was macht Nadim mit dem Knopfloch?
		
Abnäher	Ein Schlitz.	versetzen
Was hilft dabei, dass der Rock besser passt?	Was soll Nadim mit dem Rock machen?	Will die Kundin den Rock mit Taille oder ohne Taille?
		
Die Abnäher.	Er soll ihn enger machen.	Mit Taille.

