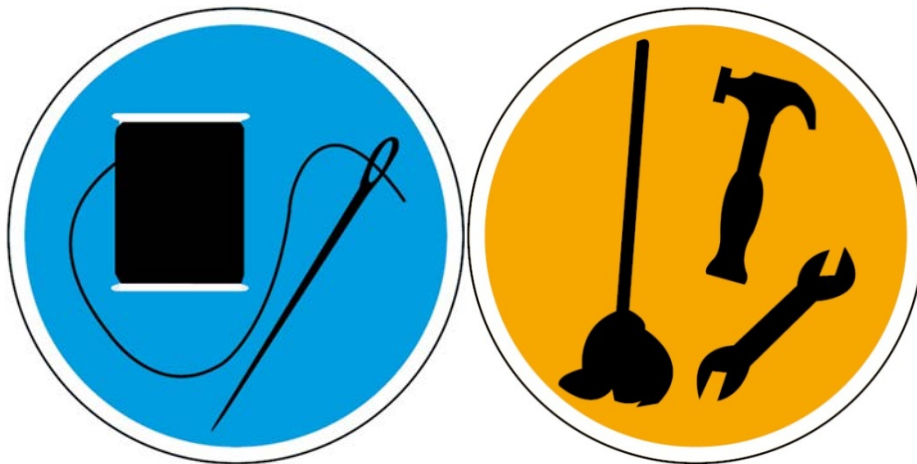


Claudia Kuhnen – Eva Dammers – Alexis Feldmeier

# Station 2

## Nähen – Geräte/Werkzeuge ,Was brauche ich?'



# A2

Kontakt: [alphaportfolio@uni-muenster.de](mailto:alphaportfolio@uni-muenster.de)

### **Alphaportfolio & Alphawerkstatt**

Projektleitung: Dr. Alexis Feldmeier

Wiss. Mitarbeiterinnen: Eva Dammers, Claudia Kuhn

Mitarbeitende Hilfskräfte: Miriam Chávez, Alina Chmelik, Jessica Dlugaj, Sara Menke, Massimo Müller, Saskia Plass, Denise Rietig, Janina Vieweg

Inhaltliche Beratung: Andrea Six, Elisa Stute

Germanistisches Institut der Westfälischen Wilhelms-Universität Münster

In Kooperation mit dem Internationalen Bund Bielefeld

Gefördert durch das Bundesministerium für Bildung und Forschung (BMBF)

Homepage: <http://www.uni-muenster.de/Germanistik/alphaportfolio/>

Grafiken & Icons: Anna Dammers

Fotos: Alphaportfolio, externe Bildnachweise siehe Anhang

Name: \_\_\_\_\_  
Datum: \_\_\_\_\_

😊 leicht ☐  
☹ schwer ☐

# Station 2: Was brauche ich?

Hören und lesen Sie!



Nadim

Hallo Resa. Ich zeige dir heute das Werkzeug in der Schneiderei.



Resa

Ja gerne, danke Nadim!



Nadim

Eine Nähmaschine ist sehr wichtig. Normalerweise nähe ich den Stoff mit der Nähmaschine. Manchmal **nähe** ich auch **von Hand**, ich nehme also eine **Nähnadel**.



Resa

Toll, das möchte ich auch lernen.



Nadim

Dann brauchst du auch einen **Fingerhut**, damit du dich nicht stichst.



2.01

Name: \_\_\_\_\_

😊 leicht ☐



Datum: \_\_\_\_\_

☹ schwer ☐



Nadim

Und das ist das **Nadelkissen** für die **Stecknadeln** und die **Sicherheitsnadeln**.



Resa

Und was machst du mit der Schere?



Nadim

Ich schneide das Garn und den Stoff mit der Schere.  
Manchmal schneide ich den Stoff mit der **Zackenschere**. So **franst** er nicht **aus**.



Resa

Trennst du mit der Schere auch die **Nähte** auf?



Nadim

Nein, dafür nehme ich den **Auftrenner**.  
Guck, so.



Resa

Ist gut. Und was ist das?

Name: \_\_\_\_\_

😊 leicht ☐

Datum: \_\_\_\_\_

☹ schwer ☐



Nadim

Das ist ein **Maßstock**. Den neuen Stoff von einem **Stoffballen** messe ich mit dem Maßstock, der aus Holz ist. Aber die **Kleidungsstücke** messe ich mit dem Maßband, das flexibler ist. Du kannst es einrollen, weil es aus weichem Plastik ist. Und ich markiere mit der Kreide.



Resa

Und was machst du mit dem Bügeleisen?




Nadim

Ich bügele den Stoff mit dem Bügeleisen. Du darfst aber nicht alle Stoffe bügeln! **Baumwolle** und **Leinen** darfst du heiß bügeln. **Wolle** und **Synthetik** darfst du nicht so heiß bügeln!



**Leder** und **Pelz** bügeln wir gar nicht. Und pass auf! Das Bügeleisen ist heiß!



Resa

In Ordnung. Was mache ich mit den Kleidungsstücken nach dem Bügeln?



Nadim

Wir hängen sie immer auf die **Kleiderstange**.



Name: \_\_\_\_\_

😊 leicht ☐

Datum: \_\_\_\_\_

☹ schwer ☐

# Wörter



Name: \_\_\_\_\_

😊 leicht ☐

Datum: \_\_\_\_\_

☹ schwer ☐

## 1. Wörter hören

1.1 Was hören Sie wann? Tragen Sie die Nummern ein!



2.02

☐☐☐☐☐☐☐☐



Name: \_\_\_\_\_

😊 leicht ☐

Datum: \_\_\_\_\_

☹ schwer ☐

## 1.2 Welches Wort hören Sie? Kreuzen Sie an!



2.03

<input type="checkbox"/>	<input checked="" type="checkbox"/>
--------------------------	-------------------------------------

nahen

nähen

<input type="checkbox"/>	<input type="checkbox"/>
--------------------------	--------------------------

Stechnadel

Stecknadel

<input type="checkbox"/>	<input type="checkbox"/>
--------------------------	--------------------------

auswransen

ausfransen

<input type="checkbox"/>	<input type="checkbox"/>
--------------------------	--------------------------

Auftrenner

Austrenner

<input type="checkbox"/>	<input type="checkbox"/>
--------------------------	--------------------------

Pilz

Pelz

<input type="checkbox"/>	<input type="checkbox"/>
--------------------------	--------------------------

Naßstock

Maßstock

<input type="checkbox"/>	<input type="checkbox"/>
--------------------------	--------------------------

Fingerut

Fingerhut



Name: \_\_\_\_\_

😊 leicht ☐

Datum: \_\_\_\_\_

☹ schwer ☐

### 1.3 Hören und schreiben Sie die Wörter!



2.04




\_\_\_\_\_  
\_\_\_\_\_

\_\_\_\_\_  
\_\_\_\_\_



\_\_\_\_\_  
\_\_\_\_\_

\_\_\_\_\_  
\_\_\_\_\_



\_\_\_\_\_  
\_\_\_\_\_

\_\_\_\_\_  
\_\_\_\_\_

Name: \_\_\_\_\_

😊 leicht ☐

Datum: \_\_\_\_\_


☹ schwer ☐

## 2. Wörter sprechen


2.1 Hören und sprechen Sie die Wörter! Klatschen Sie und markieren Sie die Silben! Summen Sie! Wo liegt die Betonung?



2.05



Si | cher | heits      Zackenschere  
Ø  
na | deln



Fingerhut

Kleiderstange



von Hand nähen

Synthetik

Name: \_\_\_\_\_



leicht ☐

Datum: \_\_\_\_\_




schwer ☐

## 2.2 Sprechen Sie die Wörter und finden Sie die Reime!



Zackenschere
Baumwolle
hängen
Nähnadel
von Hand nähen
Kleiderstange
Maßstock
Synthetik
Stoffballen
Auftrenner



drängen
Poetik
Meere
fallen
Rock
Tadel
Männer
Rolle
Warteschlange
sehen

Name: \_\_\_\_\_



leicht ☐

Datum: \_\_\_\_\_



schwer ☐

### 2.3 Sprechen Sie die Wörter!

Buchstabieren Sie! Wie viele Buchstaben haben die Wörter?



\_\_\_\_ Buchstaben



\_\_\_\_ Buchstaben



\_\_\_\_ Buchstaben



\_\_\_\_ Buchstaben



\_\_\_\_ Buchstaben



\_\_\_\_ Buchstaben

Name: \_\_\_\_\_

😊 leicht ☐

Datum: \_\_\_\_\_

☹ schwer ☐

### 3. Wörter lesen

#### 3.1 Lesen und schreiben Sie die Wörter!



ausfransen	
Leder	
Synthetik	
von Hand nähen	
Maßstock	
Zackenschere	
Kleiderstange	
<b>Nähnael</b>	
Klebungszücker	

Name: \_\_\_\_\_

😊 leicht ☐

Datum: \_\_\_\_\_

☹️ schwer ☐

### 3.2 Finden Sie die Wörter und schreiben Sie! In diesem Suchrätsel sind 6 Wörter versteckt.



B	S	Y	N	T	H	E	T	I	K
A	T	E	Ä	I	N	N	T	J	G
U	R	D	H	Ä	N	G	E	N	L
M	L	R	E	O	P	J	N	W	E
W	F	U	N	J	Ä	E	P	P	I
O	P	J	N	W	K	R	E	I	N
L	A	C	E	N	V	N	A	L	E
L	E	W	N	I	H	E	N	Z	N
E	X	I	O	R	H	N	R	E	M
X	L	E	D	E	R	M	N	N	J

1. Synthetik

2.

3.

4.

5.

6.

Name: \_\_\_\_\_



leicht ☐

Datum: \_\_\_\_\_



schwer ☐

### 3.3 Welches Wort passt nicht?

Nähnadel, ~~Auftrenner~~, Sicherheitsnadel, Stecknadel

Fingerhut, Baumwolle, Leinen, Synthetik

Garn, Holz, Schere, Stoff

bügeln, nähen, trinken, auftrennen

heiß, gut, toll, ok

Zackenschere, Fingerhut, Pelz, Stecknadel





Name: \_\_\_\_\_

😊 leicht ☐

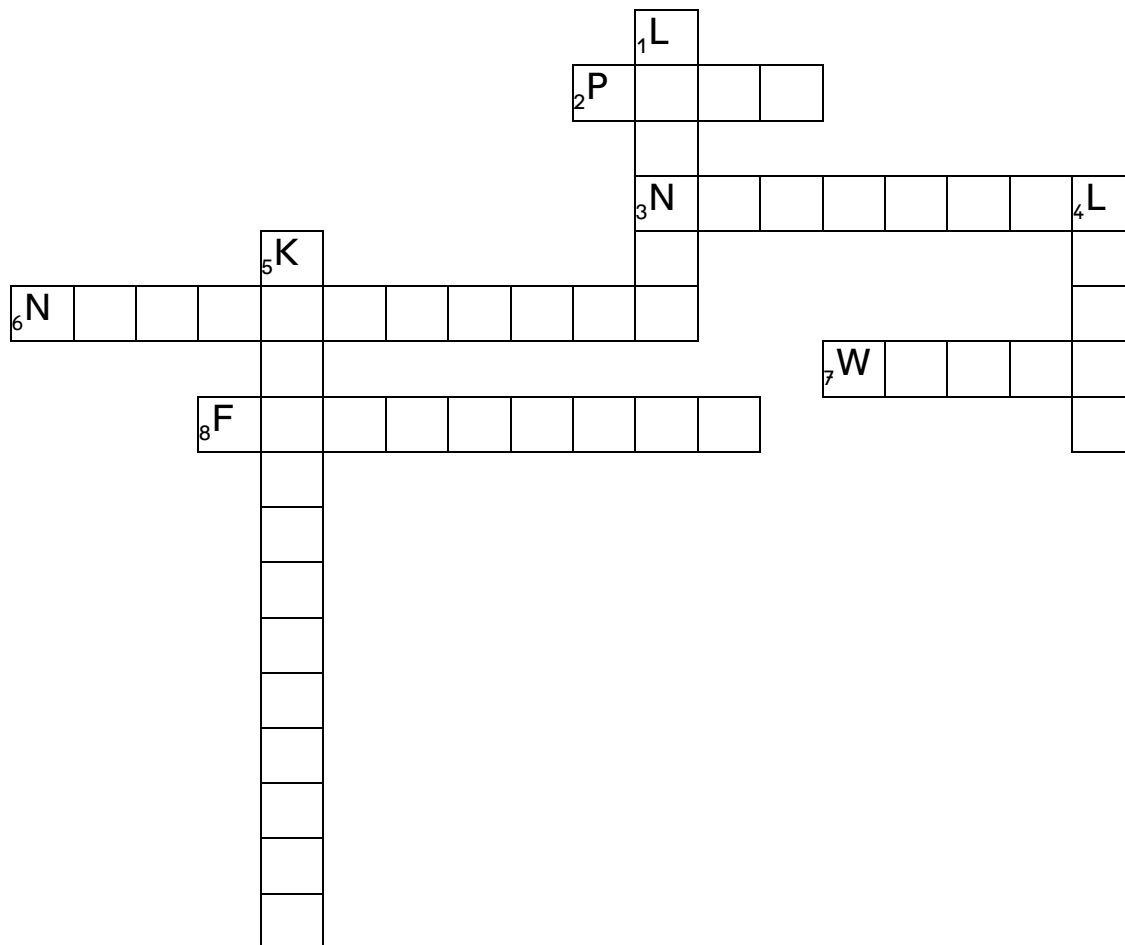
Datum: \_\_\_\_\_

☹ schwer ☐



## 4. Wörter schreiben

### 4.1 Schreiben Sie die Wörter in die Felder!



Name: \_\_\_\_\_

😊 leicht ☐

Datum: \_\_\_\_\_

☹ schwer ☐

#### 4.2 Bilden Sie 7 Wörter und schreiben Sie die 7 Wörter!



Fin	le	-
Ab	der	-
Syn	ger	tik
Wol	na	deln
Lei	tren	ner
Le	the	-
Steck	nen	hut

1.	Fingerhut
2.	
3.	
4.	
5.	
6.	
7.	

Name: \_\_\_\_\_



leicht ☐

Datum: \_\_\_\_\_




schwer ☐

#### 4.3 Schreiben Sie Wörter zum Thema ‚Werkzeuge in der Schneiderei‘!



Auftrenner



Werkzeuge in der  
Schneiderei

Name: \_\_\_\_\_

😊 leicht ☐

Datum: \_\_\_\_\_

☹ schwer ☐

# Sätze



Name: \_\_\_\_\_

😊 leicht ☐

Datum: \_\_\_\_\_

☹ schwer ☐

## 1. Sätze hören

### 1.1 Hören Sie die Sätze! Markieren Sie die Betonung!

● ● ● ○ ○ ● ● ○

Toll, das möchte ich auch lernen.

○ ○ ○ ○ ○ ○ ○ ○

Ja gerne, danke Nadim!

○ ○ ○ ○ ○ ○ ○ ○ ○ ○

Nein, dafür nehme ich den Auftrenner.

○ ○ ○ ○ ○ ○ ○ ○

Und was machst du mit der Schere?

○ ○ ○ ○ ○

Das ist ein Maßstock.

○ ○ ○ ○ ○ ○ ○ ○ ○ ○ ○ ○

Ich bügele den Stoff mit dem Bügeleisen.



2.06

Name: \_\_\_\_\_



leicht ☐

Datum: \_\_\_\_\_



schwer ☐

## 1.2 Hören Sie die Sätze! Was ist richtig?



2.07

Manchmal nähe ich auch von

☐

Hand.

☐

Nähmaschine.

Manchmal schneide ich den Stoff mit der

☐

Zackenschere.

☐

Nähnadel.

Die Kleidungsstücke messe ich mit dem

☐

Maßstock.

☐

Maßband.

Baumwolle und Leinen darfst du

☐

heiß bügeln.

☐

gar nicht bügeln.

Das Bügeleisen ist

☐

kaputt.

☐

heiß.

Name: \_\_\_\_\_

😊 leicht ☐

Datum: \_\_\_\_\_

☹ schwer ☐

1.3 Hören und verbinden Sie die Wörter zu 3 Sätzen! Schreiben Sie die Sätze!



2.08

Das wir  
Dann bügeln  
Leder gar  
und ist nicht.  
brauchst ein Maßstock.  
einen  
du Fingerhut.  
auch Pelz

1. Das ist ein Maßstock.

2. \_\_\_\_\_

\_\_\_\_\_

3. \_\_\_\_\_

\_\_\_\_\_



Name: \_\_\_\_\_



leicht ☐

Datum: \_\_\_\_\_



schwer ☐

## 2. Sätze sprechen

2.1 Hören Sie die Sätze und sprechen Sie nach! Hören Sie eine Frage oder eine Information?



2.09

Satz 1:

☐

Frage (?)

☐

Information ( . /! )

Satz 2:

☐

Frage (?)

☐

Information ( . /! )

Satz 3:

☐

Frage (?)

☐

Information ( . /! )

Satz 4:

☐

Frage (?)

☐

Information ( . /! )

Name: \_\_\_\_\_



leicht ☐

Datum: \_\_\_\_\_



schwer ☐

## 2.2 Sprechen Sie mit Ihrem Partner! Verbinden Sie!



Sprecher 1	Sprecher 2
Und was machst du mit der Schere?	Nein, dafür nehme ich den Auftrenner.
Trennst du mit der Schere auch die Nähte auf?	Wir hängen sie immer auf eine Kleiderstange.
Was mache ich mit den Kleidungsstücken nach dem Bügeln?	Ich schneide das Garn und den Stoff mit der Schere.
Und was machst du mit dem Bügeleisen?	Ich bügele den Stoff mit dem Bügeleisen.

Name: \_\_\_\_\_

😊 leicht ☐

Datum: \_\_\_\_\_

☹ schwer ☐

### 2.3 Schauen Sie sich die Bilder an! Sprechen Sie die 6 Sätze!



1.



2.



3.



4.



5.



6.



Name: \_\_\_\_\_

😊 leicht ☐

Datum: \_\_\_\_\_

☹ schwer ☐

### 3. Sätze lesen

#### 3.1 Markieren Sie die Wortenden und setzen Sie Satzzeichen!

Beispiel: Hallo Resa. Ich zeige dir heute das Werkzeug  
in der Schneiderei.



1.

Dann brauchst du einen Fingerhut damit du dich nicht  
ichst Und das ist das Nadelkissen für die Stecknadeln  
und die Sicherheitsnadeln

2.

Ich schneide das Garn und den Stoff mit der Schere Man  
mal schneide ich den Stoff mit der Zackschere So fra  
nster nicht aus

Name: \_\_\_\_\_



leicht ☐

Datum: \_\_\_\_\_



schwer ☐

### 3.2 Lesen Sie die Fragen und kreuzen Sie die richtige Antwort an!



1. Womit trennen wir die Nähte auf?

☐

Wir trennen die Nähte mit der Schere auf.

☐

Wir trennen die Nähte mit der Zackenschere auf.

☐

Wir trennen die Nähte mit dem Auftrenner auf.

2. Was mache ich mit den Kleidungsstücken nach dem Bügeln?

☐

Wir hängen sie auf die Kleiderstange.

☐

Wir schneiden sie mit der Zackenschere.

☐

Wir waschen sie.

3. Warum brauchst du einen Fingerhut?

☐

Damit du dich nicht stichst.

☐

Damit du bügeln kannst.

☐

Damit du messen kannst.

4. Wie nähe ich mit der Nähnadel?

☐

Ich nähe mit der Nähnadel von Fuß.

☐

Ich nähe mit der Nähnadel von Hand.

☐

Ich nähe mit der Nähnadel von Bein.

Name: \_\_\_\_\_



leicht ☐

Datum: \_\_\_\_\_



schwer ☐

### 3.3 Lesen Sie die Sätze! Welches Wort passt nicht? Streichen Sie das falsche Wort durch!



1. Dann brauchst ~~stichst~~ du auch einen Fingerhut.
2. Manchmal nähe ich auch von Nähmaschine Hand.
3. Nein, dafür nehme ich den die Auftrenner.
4. Das ist schneide ein Maßstock.
5. Leder und Pelz bügeln wir gar nicht kein.
6. Baumwolle und Leinen darfst du ich heiß bügeln.

😊 leicht ☐

☹ schwer ☐

#### 4. Sätze schreiben

#### 4.1 Schreiben Sie die Sätze richtig! Groß oder klein?

ICH BÜGELE DEN STOFF MIT DEM BÜGELEISEN. DU DARFST ABER NICHT ALLE STOFFE BÜGELN! BAUMWOLLE UND LEINEN DARFST DU HEIß BÜGELN. WOLLE UND SYNTHETIK DARFST DU NICHT SO HEIß BÜGELN. LEDER UND PELZ BÜGELN WIR GAR NICHT. UND PASS AUF! DAS BÜGELEISEN IST HEIß.



Beispiel: Ich bügele den Stoff mit dem Bügeleisen.

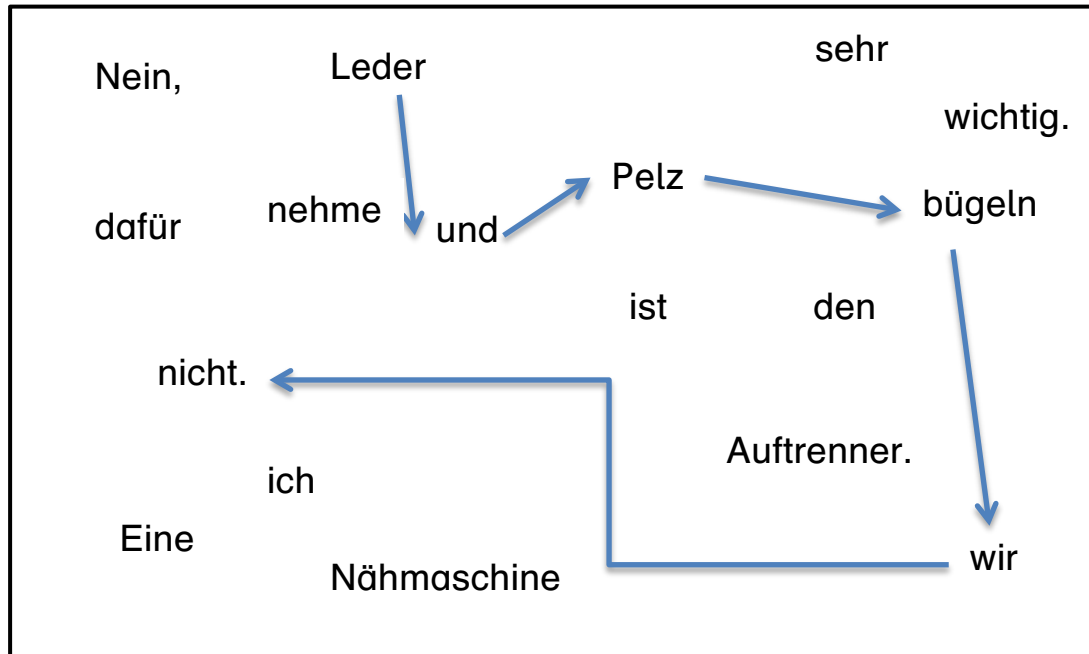
[illegible]



😊 leicht ☐

☹ schwer ☐

**4.2 Verbinden Sie die Wörter zu 3 Sätzen und schreiben Sie die Sätze!**



1. Leder und Pelz bügeln wir nicht.

2. \_\_\_\_\_

3. \_\_\_\_\_

Name: \_\_\_\_\_

😊 leicht ☐

Datum: \_\_\_\_\_

☹ schwer ☐

### 4.3 Schreiben Sie zu jedem Bild einen Satz!



---

---

---



---

---

---



---

---

---



---

---

---



Name: \_\_\_\_\_

😊 leicht ☐

Datum: \_\_\_\_\_

☹ schwer ☐

# Texte



Name: \_\_\_\_\_

😊 leicht ☐

Datum: \_\_\_\_\_

☹️ schwer ☐

## 1. Texte hören

### 1.1 Hören Sie und ergänzen Sie den Dialog!

lernen, Nähnadel, Fingerhut, stichst, nähe

Nadim: Manchmal \_\_\_\_\_ ich von Hand, ich nehme also eine  
\_\_\_\_\_ .

Resa: Toll, das möchte ich auch \_\_\_\_\_ .

Nadim: Dann brauchst du auch einen \_\_\_\_\_ ,  
damit du dich nicht \_\_\_\_\_ .

Bügeln, Leder, Kleiderstange, Pelz, Bügeleisen

Nadim: \_\_\_\_\_ und \_\_\_\_\_ bügeln wir gar nicht. Und pass  
auf! Das \_\_\_\_\_ ist heiß!

Resa: In Ordnung. Was mache ich mit den Kleidungsstücken nach dem  
\_\_\_\_\_ ?

Nadim: Wir hängen sie immer auf die  
\_\_\_\_\_ .

nehme, Trennst, Nähte, Schere, Auftrenner

Resa: \_\_\_\_\_ du mit der \_\_\_\_\_ auch die  
\_\_\_\_\_ auf?

Nadim: Nein, dafür \_\_\_\_\_ ich den  
\_\_\_\_\_ . Guck, so.

Resa: Ist gut.



2.10

Name: \_\_\_\_\_  
Datum: \_\_\_\_\_

😊 leicht ☐  
☹ schwer ☐

## 1.2 Hören Sie den Text! Welcher Satz ist richtig?



2.11

1. Was zeigt Nadim Resa?

- ☐ Nadim zeigt Resa das Werkzeug in der Schneiderei.
- ☐ Nadim zeigt Resa die Nähmaschine.
- ☐ Nadim zeigt Resa den Fingerhut.

2. Warum brauchen wir einen Fingerhut?

- ☐ Damit wir die Nähte auftrennen können.
- ☐ Damit wir uns nicht stechen.
- ☐ Damit wir die Kleidungsstücke aufhängen können.

3. Womit messen wir die Kleidungsstücke?

- ☐ Wir messen die Kleidungsstücke mit dem Maßband.
- ☐ Wir messen die Kleidungsstücke mit dem Maßstock.
- ☐ Wir messen die Kleidungsstücke mit dem Nadelkissen.

4. Was machen wir mit den Kleidungsstücken nach dem Bügeln?

- ☐ Wir hängen sie immer auf die Kleiderstange.
- ☐ Wir waschen sie.
- ☐ Wir trennen sie auf.

Name: \_\_\_\_\_

😊 leicht ☐

Datum: \_\_\_\_\_

☹ schwer ☐

### 1.3 Was brauche ich wofür?

Hören Sie und kreuzen Sie an!

	Nadelkissen	Bügeleisen
Stoff		
Leinen		
Baumwolle		
Wolle		
Stecknadeln		
Synthetik		
Sicherheitsnadeln		



2.12

Name: \_\_\_\_\_



leicht ☐

Datum: \_\_\_\_\_



schwer ☐


## 2. Texte sprechen

### 2.1 Lesen Sie den Text laut mit Ihrem Partner!



Nadim

Hallo Resa. Ich zeige dir heute das Werkzeug in der Schneiderei.



Resa

Ja gerne, danke Nadim!



Nadim

Eine Nähmaschine ist sehr wichtig. Normalerweise nähe ich den Stoff mit der Nähmaschine.



Resa

Toll, das möchte ich auch lernen.



Nadim

Und das ist das Nadelkissen für die Stecknadeln und die Sicherheitsnadeln.



Resa

Trennst du mit der Schere auch die Nähte auf?



Nadim

Nein, dafür nehme ich den Auftrenner.



Name: \_\_\_\_\_



leicht ☐

Datum: \_\_\_\_\_









schwer ☐

## 2.2 Hören Sie und sprechen Sie die Texte nach!



2.13

1.		
2.		
3.		

Name: \_\_\_\_\_



😊 leicht ☐

Datum: \_\_\_\_\_

☹ schwer ☐

### 2.3 Schauen Sie die Bilder an! Sprechen Sie die Texte! Nehmen Sie sich auf!



1.		
2.		
3.		

Name: \_\_\_\_\_

😊 leicht ☐

Datum: \_\_\_\_\_

☹ schwer ☐

### 3. Texte lesen

3.1 Lesen Sie die Textteile und ordnen Sie diese den Bildern zu.

Das ist  
ein Text.  
Ich  
lese ihn.



3.

☐☐☐

1. Manchmal nähe ich auch von Hand, ich nehme also eine Nähnadel.  
Dann brauchst du auch einen Fingerhut, damit du dich nicht stichst.
2. Ich bügele den Stoff mit dem Bügeleisen. Nach dem Bügeln hängen wir  
die Kleidungsstücke immer auf die Kleiderstange.
3. Manchmal schneide ich den Stoff mit der Zackenschere. So franst er  
nicht aus.
4. Die Nähte trenne ich nicht mit der Schere auf? Ich nehme dafür den  
Auftrenner.

Name: \_\_\_\_\_



leicht ☐

Datum: \_\_\_\_\_



schwer ☐

### 3.2 Lesen Sie die Fragen und markieren Sie die Antworten im Basistext!



1. Womit schneidet Nadim manchmal den Stoff?
2. Wie näht Nadim mit der Nähnael?
3. Womit trennt Nadim die Nähte auf?
4. Was machen sie mit den Kleidungsstücken nach dem Bügeln?
5. Wofür ist das Nadelkissen?
6. Warum braucht Resa einen Fingerhut?

Name: \_\_\_\_\_



leicht ☐

Datum: \_\_\_\_\_



schwer ☐

### 3.3 Sortieren und lesen Sie den Text in der richtigen Reihenfolge!

☐

Manchmal nähe ich auch von Hand, ich nehme also eine Nähnadel.

☐

Was mache ich mit den Kleidungsstücken nach dem Bügeln?

☐

Ich bügele den Stoff mit dem Bügeleisen.

☐

Eine Nähmaschine ist sehr wichtig.

☐

Dann brauchst du auch einen Fingerhut, damit du dich nicht stichst.

1.

Hallo Resa. Ich zeige dir heute das Werkzeug in der Schneiderei.

☐

Wir hängen sie immer auf eine Kleiderstange.

Name: \_\_\_\_\_

😊 leicht ☐

Datum: \_\_\_\_\_

☹ schwer ☐

## 4. Texte schreiben

### 4.1 Bringen Sie die Textteile in die richtige Reihenfolge! Schreiben Sie den Text!

- ☐ Was mache ich mit den Kleidungsstücken nach dem Bügeln?
- ☐ Ich bügele den Stoff mit dem Bügeleisen.
- ☐ Wir hängen sie immer auf eine Kleiderstange.

---

---

---

---

---

---

- ☐ Nein, dafür nehme ich den Auftrenner.
- ☐ Trennst du mit der Schere auch die Nähte auf?
- ☐ Ich schneide das Garn und den Stoff mit der Schere.

---

---

---

---

---

---



Name: \_\_\_\_\_



leicht ☐

Datum: \_\_\_\_\_



schwer ☐

#### 4.2 Schauen Sie sich die Bilder an und schreiben Sie einen Text!



---

---

---

---

---

---

---



😊 leicht ☐

☹ schwer ☐





😊 leicht ☐

☹ schwer ☐

#### 4.3 Lesen Sie, was Nadim und Resa in der Schneiderei brauchen. Schreiben Sie!

Beispiel: Eine Nähmaschine ist sehr wichtig. Dann brauchen sie auch einen Fingerhut, damit sie sich nicht stechen.

[illegible]

Name: \_\_\_\_\_

😊 leicht ☐

Datum: \_\_\_\_\_

☹ schwer ☐

# Schau genau



Name: \_\_\_\_\_

😊 leicht ☐

Datum: \_\_\_\_\_

☹ schwer ☐

## 1. Hören

1.1 mit + dem/der/den? Was hören Sie? Kreuzen Sie an!



2.14

mit dem

mit der

mit den

☐☐☐☐☐☐☐☐☐☐☐☐☐☐☐☐☐☐

Name: \_\_\_\_\_

😊 leicht ☐

Datum: \_\_\_\_\_

☹ schwer ☐

## 1.2 Hören Sie die Sätze und ergänzen Sie mit + dem/der/den!



2.15

Ich	markiere	mit _____	Kreide.
Ich	nähe	mit _____	Nähmaschine.
Was	make ich	mit _____	Kleidungsstücken?
Ich	messe	mit _____	Maßstock.
Ich	schneide	mit _____	Zackenschere.

Name: \_\_\_\_\_

😊 leicht ☐

Datum: \_\_\_\_\_

☹ schwer ☐

### 1.3 Hören Sie die Texte! Wie oft hören Sie mit + dem und mit + der?



2.16

1.	Ich höre mit + dem	<input type="checkbox"/>	mal.
	Ich höre mit + der	<input type="checkbox"/>	mal.

2.	Ich höre mit + dem	<input type="checkbox"/>	mal.
	Ich höre mit + der	<input type="checkbox"/>	mal.

Name: \_\_\_\_\_









😊 leicht ☐

Datum: \_\_\_\_\_

☹ schwer ☐

## 2. Sprechen

### 2.1 Hören Sie die Sätze und sprechen Sie nach!

1.		
2.		
3.		
4.		



2.17


Name: \_\_\_\_\_

😊 leicht ☐

Datum: \_\_\_\_\_

☹ schwer ☐

2.2 Schauen Sie sich die Bilder an! Sprechen Sie mit ihrem Partner! Was machen Sie womit?



Ich nähe von Hand mit der Nähnadel. Ich schneide ...


Name: \_\_\_\_\_

😊 leicht ☐

Datum: \_\_\_\_\_

☹ schwer ☐

2.3 Schauen Sie sich die Bilder an! Was machen Sie womit?  
Sprechen Sie und nehmen Sie sich auf!



Ich nähe von Hand mit der Nähnadel. Ich schneide ...



Name: \_\_\_\_\_



leicht ☐

Datum: \_\_\_\_\_



schwer ☐

### 3. Lesen

3.1 Lesen Sie den Basistext und verbinden Sie!



Bügeleisen

mit dem

Nähmaschine

Maßstock

mit der

Maßband

mit den

Kleidungsstücken

Zackenschere

Name: \_\_\_\_\_



leicht ☐

Datum: \_\_\_\_\_



schwer ☐

3.2 Lesen Sie die Sätze und markieren Sie alle Sätze mit:  
mit + dem/der/den!



- ☐ Ich bügele den Stoff mit dem Bügeleisen.
- ☐ Leder und Pelz bügeln wir gar nicht.
- ☐ Was mache ich mit den Kleidungsstücken nach dem Bügeln?
- ☐ Trennst du mit der Schere auch die Nähte auf?
- ☐ Den neuen Stoff von einem Stoffballen messe ich mit dem Maßstock.
- ☐ So franst er nicht aus.
- ☐ Eine Nähmaschine ist sehr wichtig.
- ☐ Normalerweise nähe ich den Stoff mit der Nähmaschine.
- ☐ Manchmal nähe ich auch von Hand.
- ☐ Und was machst du mit der Schere?
- ☐ Du darfst aber nicht alle Stoffe bügeln!
- ☐ Das Bügeleisen ist heiß!
- ☐ Und ich markiere mit der Kreide.

Name: \_\_\_\_\_

😊 leicht ☐

Datum: \_\_\_\_\_

☹ schwer ☐

### 3.3 Lesen Sie den Text! Markieren Sie die Nomen aus dem Kasten mit der passenden Form von mit + dem/der/den!



Bügeleisen, Kreide, Maßband, Kleidungsstücken,  
~~Maßstock~~, Bügeleisen



Nadim

Das ist ein Maßstock. Den neuen Stoff von einem Stoffballen messe ich mit dem Maßstock, der aus Holz ist. Aber die Kleidungsstücke messe ich mit dem Maßband, das flexibler ist. Du kannst es einrollen, weil es aus weichem Plastik ist. Und ich markiere mit der Kreide.



Resa

Und was machst du mit dem Bügeleisen?



Nadim

Ich bügele den Stoff mit dem Bügeleisen.



Resa

Was mache ich mit den Kleidungsstücken nach dem Bügeln?



Nadim

Wir hängen sie immer auf die Kleiderstange.

Name: \_\_\_\_\_



leicht ☐

Datum: \_\_\_\_\_



schwer ☐

#### 4. Schreiben

4.1 Vervollständigen Sie die Sätze mit den Artikeln aus dem Kasten.



dem, der, der, dem, den

1. Normalerweise nähe ich den Stoff mit \_\_\_\_\_ Nähmaschine.
2. Manchmal schneide ich den Stoff mit \_\_\_\_\_ Zackenschere.
3. Den neuen Stoff von einem Stoffballen messe ich mit \_\_\_\_\_ Maßstock.
4. Was mache ich mit \_\_\_\_\_ Kleidungsstücken nach dem Bügeln?
5. Ich bügele den Stoff mit \_\_\_\_\_ Bügeleisen.

Name: \_\_\_\_\_

😊 leicht ☐

Datum: \_\_\_\_\_

☹ schwer ☐

4.2 Schreiben Sie die Sätze in die Tabelle! Kreisen Sie die Nomen mit der passenden Form von mit + dem/der/den ein!



1. Ich bügele den Stoff mit dem Bügeleisen.
2. Ich schneide das Garn und den Stoff mit der Schere.
3. Ich nähe den Stoff mit der Nähmaschine.
4. Ich messe den Stoff mit dem Maßstock.
5. Ich messe die Kleidungsstücke mit dem Maßband.

1. Ich bügele den Stoff mit dem Bügeleisen.

2.

---

---

3.

---

---

4.

---

---

5.

---

---

😊 leicht ☐

☹ schwer ☐

### 4.3 Schreiben Sie Sätze mit: mit + dem/der/den!



Manchmal schneide ich den Stoff mit der Zackenschere.



Name: \_\_\_\_\_

😊 leicht ☐

Datum: \_\_\_\_\_

☹ schwer ☐

# Wort-Bild-Karten



Name: \_\_\_\_\_

😊 leicht ☐

Datum: \_\_\_\_\_

☹ schwer ☐






Name: \_\_\_\_\_

😊 leicht ☐

Datum: \_\_\_\_\_

☹ schwer ☐



Name: \_\_\_\_\_

😊 leicht ☐

Datum: \_\_\_\_\_

☹ schwer ☐



Name: \_\_\_\_\_

😊 leicht ☐

Datum: \_\_\_\_\_

☹ schwer ☐



Name: \_\_\_\_\_

😊 leicht ☐

Datum: \_\_\_\_\_

☹ schwer ☐

# Spiel



Name: \_\_\_\_\_

😊 leicht ☐

Datum: \_\_\_\_\_

😞 schwer ☐

## Satzpuzzle

Schneiden Sie aus und setzen Sie die Sätze zusammen!



Stoff	den	ich	schneide	Manchmal
Stoff	Den	Zackenschere	der	mit
ich	messe	Stoffballen	einem	von
markiere	Ich	Maßstock	dem	mit
die	Für	Kreide	der	mit
Auftrenner	den	ich	nehme	Nähte

Name: \_\_\_\_\_



leicht ☐

Datum: \_\_\_\_\_



schwer ☐

## Externe Bildnachweise:

Foto "Leinen" © Sir Mortimer\_pixelio.de (S. 5, 16)

Foto "Pelz" © Albrecht E. Arnold\_pixelio.de (S. 5, 12, 16)