

Claudia Kuhnen – Eva Dammers – Alexis Feldmeier

Station 3

Lager/Fabrik – Arbeitsorte 'Im Lager'



A2

Kontakt: alphaportfolio@uni-muenster.de

Alphaportfolio & Alphawerkstatt

Projektleitung: Dr. Alexis Feldmeier

Wiss. Mitarbeiterinnen: Eva Dammers, Claudia Kuhn

Mitarbeitende Hilfskräfte: Miriam Chávez, Alina Chmelik, Jessica Dlugaj, Sara Menke, Saskia Plass, Denise Rietig, Janina Vieweg

Inhaltliche Beratung: Andrea Six, Elisa Stute

Germanistisches Institut der Westfälischen Wilhelms-Universität Münster

In Kooperation mit dem Internationalen Bund Bielefeld

Gefördert durch das Bundesministerium für Bildung und Forschung (BMBF)

Homepage: <http://www.uni-muenster.de/Germanistik/alphaportfolio/>

Grafiken & Icons: Anna Dammers

Fotos: Alphaportfolio, externe Bildnachweise siehe Anhang

Name: _____
Datum: _____

😊 leicht ☐
☹ schwer ☐

Station 3: Im Lager

Hören und lesen Sie!



3.01



Milan

Du bist der neue Auszubildende hier, richtig? Mein Name ist Milan und ich bin Lagerist in dieser **Firma**. Wenn du willst, kann ich dir gerne die verschiedenen **Arbeitsbereiche** zeigen.



Tim

Oh, danke! Das ist sehr nett von dir.
Mein Name ist Tim und ich mache eine Ausbildung zum Lageristen.



Milan

Ok, Tim. Ich zeige dir das Lager. Dort ist die **Warenannahme**. Alle Waren werden dort ausgeladen und sofort in die großen **Regale** geräumt.



Name: _____

😊 leicht ☐

Datum: _____

☹ schwer ☐

Dort siehst du den **Fertigungsbereich**. Wir nennen diesen Bereich auch **Produktion**. Hier fertigen wir unsere Waren oder Güter, die wir später zur **Warenausgabe** bringen und verschicken.



Tim

Muss die Ware auch verpackt werden?



Milan

Ja, wir verpacken alle Güter auf dem Packtisch in Pakete. Auf dieser **Waage** müssen wir alle Pakete wiegen. Danach können wir sie etikettieren und verschicken.



Kleine Pakete transportieren wir auf dem Förderband. Die großen und schweren Pakete legen wir auf eine Palette. Leere Paletten sind im **Palettenlager**.



Tim

Wo finde ich das Lager für die Paletten?

Name: _____

😊 leicht ☐

Datum: _____

☹ schwer ☐



Milan

Das ist neben den großen Regalen. Du siehst es, wenn du zu den **Umkleidekabinen** und den **Waschräumen** läufst.



Da sind auch die Büros. Dort musst du die Lieferscheine abgeben, die du bei jeder Lieferung bekommst.



Tim

Wie verladen wir die Pakete?




Milan

Fertige Pakete kommen in die Ladezone. Sie ist in der **Warenausgabe** und dort ist auch die **Laderampe**. Dort wartet dann schon ein LKW oder ein **Lieferwagen**. Wenn wir alles verladen haben, müssen wir das im Büro sagen.



Tim

Super! Ich kenne jetzt alles und freue mich schon auf die Arbeit und die Pausen im **Aufenthaltsraum**!



Name: _____

😊 leicht ☐

Datum: _____

☹ schwer ☐

Wörter



Name: _____

😊 leicht ☐

Datum: _____


☹ schwer ☐

1. Wörter hören

1.1 Was hören Sie wann? Tragen Sie die Nummern ein!



3.02



Name: _____

😊 leicht ☐

Datum: _____

☹ schwer ☐

1.2 Welches Wort hören Sie? Kreuzen Sie an!

<input type="checkbox"/>	<input checked="" type="checkbox"/>
--------------------------	-------------------------------------

Fiema

Firma

<input type="checkbox"/>	<input type="checkbox"/>
--------------------------	--------------------------

Regale

Rekale

<input type="checkbox"/>	<input type="checkbox"/>
--------------------------	--------------------------

Faage

Waage

<input type="checkbox"/>	<input type="checkbox"/>
--------------------------	--------------------------

Broduktion

Produktion

<input type="checkbox"/>	<input type="checkbox"/>
--------------------------	--------------------------

Warenausgape

Warenausgabe

<input type="checkbox"/>	<input type="checkbox"/>
--------------------------	--------------------------

Pfarenannahme

Warenannahme

<input type="checkbox"/>	<input type="checkbox"/>
--------------------------	--------------------------

Liefawagen

Lieferwagen



3.03

Name: _____

😊 leicht ☐


Datum: _____


☹ schwer ☐

1.3 Hören und schreiben Sie die Wörter!



3.04







Name: _____

😊 leicht ☐

Datum: _____

☹ schwer ☐

2. Wörter sprechen

2.1 Hören und sprechen Sie die Wörter! Klatschen Sie und markieren Sie die Silben! Summen Sie! Wo liegt die Betonung?



3.05



W a s c h

r ä u

m e


L i e f e r w a g e n

Ø



W a a g e

L a d e r a m p e



A u f e n t h a l t s r a u m

P r o d u k t i o n

Name: _____



leicht ☐

Datum: _____




schwer ☐

2.2 Sprechen Sie die Wörter und finden Sie die Reime!



Waage
Produktion
Laderampe
Waschräume
Lieferwagen
Umkleidekabine
Warenausgabe
Palettenlager
Regale
Arbeitsbereiche



Taschenlampe
Waschmaschine
Klage
Kassenschlager
weilersagen
Bienenwabe
Reduktion
Blindschleiche
Alpträume
Finale

Name: _____



leicht ☐

Datum: _____



schwer ☐

2.3 Sprechen Sie die Wörter!

Buchstabieren Sie! Wie viele Buchstaben haben die Wörter?



____ Buchstaben



____ Buchstaben




____ Buchstaben



____ Buchstaben



____ Buchstaben



____ Buchstaben



Name: _____

😊 leicht ☐

Datum: _____

☹ schwer ☐

3. Wörter lesen

3.1 Lesen und schreiben Sie die Wörter!



Laderampe	
Lieferwagen	
Warenannahme	
Waschräume	
Wange	
Regale	
Arbeitsbereich	
Produktion	
Umpackebanden	

Name: _____

😊 leicht ☐

Datum: _____

☹️ schwer ☐

3.2 Finden Sie die Wörter und schreiben Sie!

In diesem Suchrätsel sind 6 Wörter versteckt.



M	W	U	Z	X	B	Ä	L	Q	K
W	A	R	F	I	R	M	A	R	Q
A	S	E	X	T	W	W	D	C	A
A	C	G	P	B	R	N	E	Ö	M
G	H	A	Y	W	T	X	R	J	K
E	R	L	R	T	W	P	A	C	W
E	A	E	I	J	A	N	M	I	W
W	U	E	T	Q	V	F	P	K	B
G	M	R	K	Z	L	N	E	H	Ö
P	R	O	D	U	K	T	I	O	N

1. Regale

2. _____

3. _____

4. _____

5. _____

6. _____

Name: _____

😊 leicht ☐

Datum: _____

☹ schwer ☐

3.3 Welches Wort passt nicht? Streichen Sie das falsche Wort durch!



Fertigungsbereich, Arbeit, ~~Pause~~, Produktion

Warenannahme, Lager, Warenausgabe, Paletten

Auszubildender, Regale, Chef, Lagerist

verpacken, zeigen, verschicken, laden

Lieferwagen, LKW, Lieferung, Umkleidekabine

Waage, Aufenthaltsraum, Pause, Waschräume

herstellen, transportieren, funktionieren, freuen

zeigen, etikettieren, finden, sehen

Name: _____

😊 leicht ☐

Datum: _____

☹ schwer ☐

4. Wörter schreiben

4.1 Schreiben Sie die Wörter in die Felder!

1)



2)



3)



4)



5)



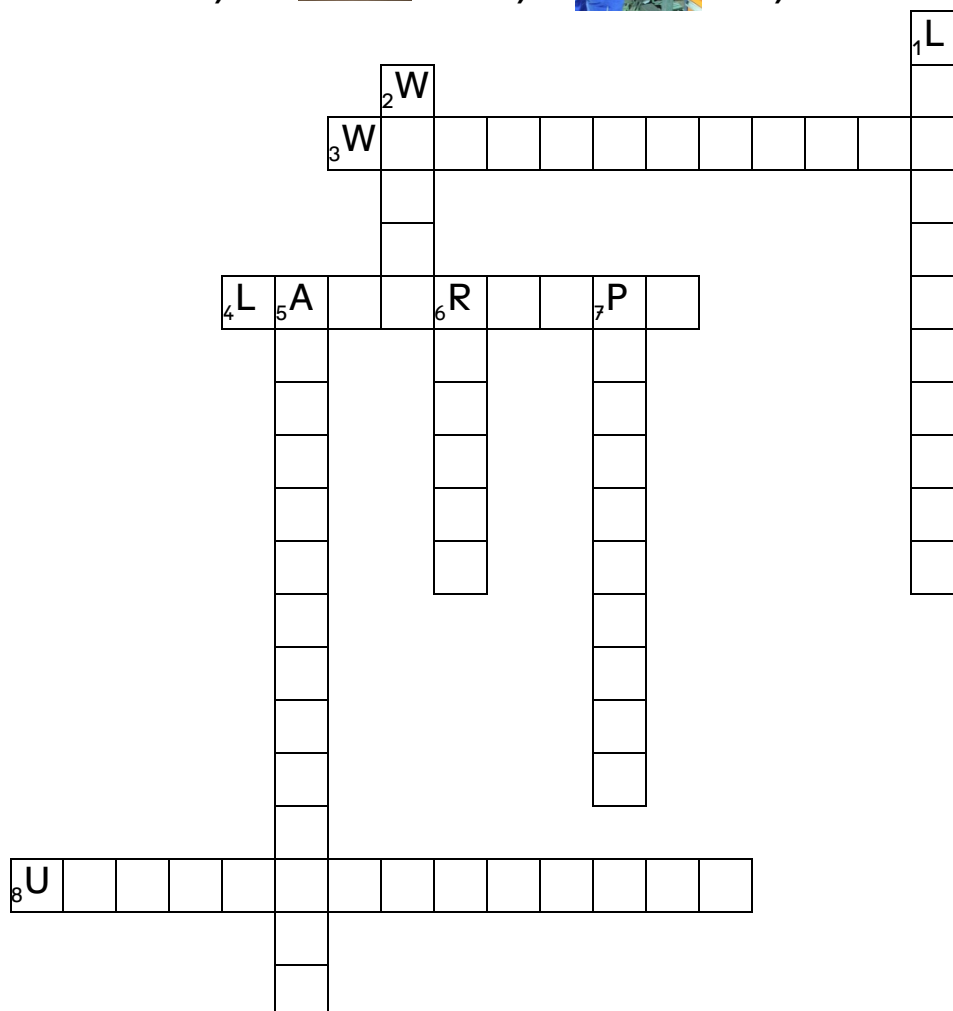
6)



7)



8)



Name: _____

😊 leicht ☐

Datum: _____

☹ schwer ☐

4.2 Bilden Sie 7 Wörter und schreiben Sie die 7 Wörter!



Pro	räu	me
Re	nah	tion
Fir	ger	-
Wasch	bi	le
La	ga	ist
Ka	ma	ne
An	duk	me

1.	Produktion
2.	
3.	
4.	
5.	
6.	
7.	

Name: _____

😊 leicht ☐

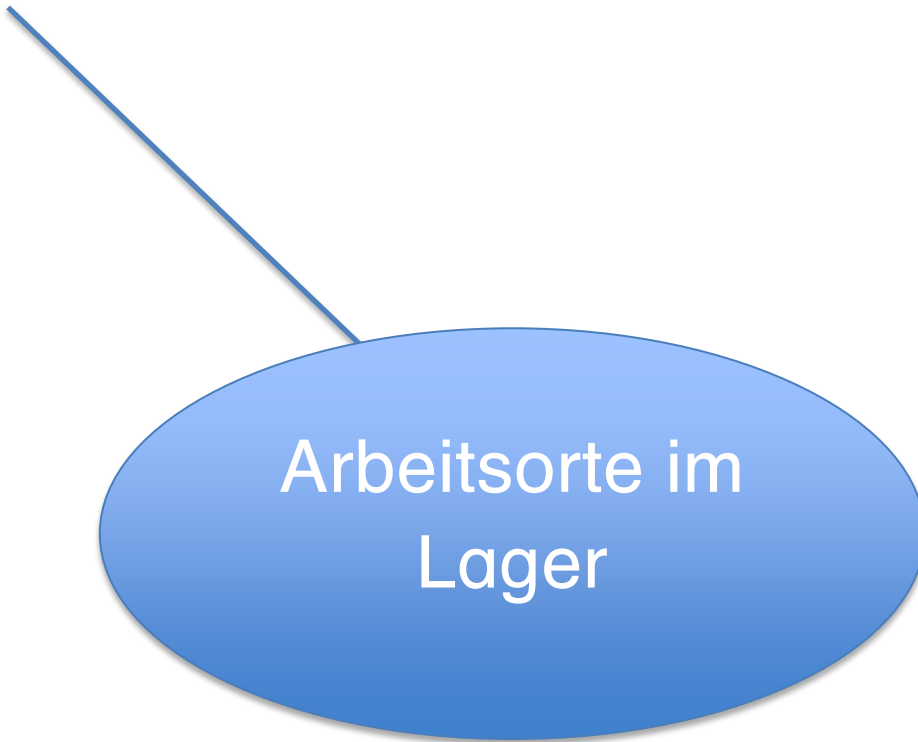
Datum: _____

☹ schwer ☐

4.3 Schreiben Sie Wörter zum Thema „Arbeitsorte im Lager“!



Palettenlager



Name: _____

😊 leicht ☐

Datum: _____

☹ schwer ☐

Sätze



Name: _____

😊 leicht ☐

Datum: _____

☹ schwer ☐

1. Sätze hören

1.1 Hören Sie die Sätze! Markieren Sie die Betonung!

○ ○ ○ ○ ● ○ ○ ○ ○ ○ ○ ●

Mein Name ist Milan und ich bin Lagerist.

○ ○ ○ ○ ○ ○ ○ ○ ○ ○

Muss die Ware auch verpackt werden?

○ ○ ○ ○ ○ ○ ○ ○ ○ ○ ○ ○ ○ ○

Ja, wir verpacken alle Güter in Pakete.

○ ○ ○ ○ ○ ○ ○ ○ ○ ○ ○ ○ ○ ○

Das Lager ist neben den großen Regalen.

○ ○ ○ ○ ○ ○ ○ ○ ○ ○

Wie verladen wir die Pakete?

○ ○ ○ ○ ○ ○ ○ ○ ○ ○ ○ ○ ○ ○ ○ ○ ○ ○

Ich kenne jetzt alles und freue mich schon auf die Arbeit.



3.06

Name: _____



leicht ☐

Datum: _____



schwer ☐

1.2 Hören Sie die Sätze! Was ist richtig?



3.07

Tim ist der neue

☐

Auszubildende.

☐

Lagerist.

Alle Waren werden in die großen Regale

☐

geräumt.

☐

verschickt.

Auf der Waage kann man die Pakete

☐

etikettieren.

☐

wiegen.

Im Büro muss Tim die Lieferscheine

☐

verladen.

☐

abgeben.

Tim freut sich auf die Arbeit und die

☐

Pausen.

☐

Laderampe.

Name: _____

😊 leicht ☐

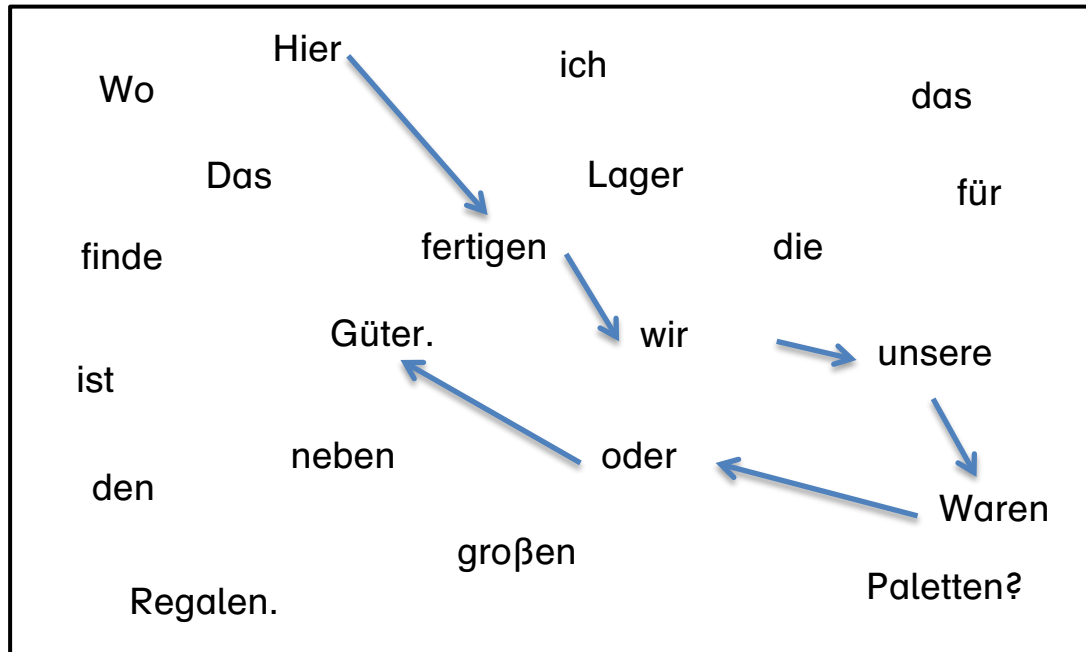
Datum: _____

☹️ schwer ☐

1.3 Hören und verbinden Sie die Wörter zu 3 Sätzen! Schreiben Sie die Sätze!



3.08



1. Hier fertigen wir unsere Waren oder Güter.

2. _____

3. _____

Name: _____



leicht ☐

Datum: _____



schwer ☐

2. Sätze sprechen

2.1 Hören Sie die Sätze und sprechen Sie nach! Hören Sie eine Frage oder eine Information?



3.09

Satz 1:

☐

Frage (?)

☐

Information (. /!)

Satz 2:

☐

Frage (?)

☐

Information (. /!)

Satz 3:

☐

Frage (?)

☐

Information (. /!)

Satz 4:

☐

Frage (?)

☐

Information (. /!)

Name: _____



leicht ☐

Datum: _____



schwer ☐

2.2 Sprechen Sie mit Ihrem Partner! Verbinden Sie!



Sprecher 1	Sprecher 2
Tim ist der neue Auszubildende hier, richtig?	Ja, alle Güter werden auf dem Packtisch in Pakete verpackt.
Muss die Ware auch verpackt werden?	Ja, Tim macht eine Ausbildung zum Lageristen.
Werden die kleinen Pakete auf eine Palette gelegt?	Fertige Pakete kommen in die Ladezone.
Wie werden die Pakete verladen?	Nein, die großen und schweren Pakete werden auf eine Palette gelegt.

Name: _____

😊 leicht ☐

Datum: _____

☹️ schwer ☐

2.3 Schauen Sie sich die Bilder an! Sprechen Sie 6 Sätze!



1.



2.



3.




4.



5.



6.



Name: _____

😊 leicht ☐

Datum: _____

☹ schwer ☐

3. Sätze lesen

3.1 Markieren Sie die Wortenden und setzen Sie Satzzeichen!

Beispiel:

Du bist der neue Auszubildende hier, richtig?



1.

Auf dieser Waage müssen wir alle Pakete wiegen. Danach können wir sie etikettieren und verschicken.

2.

Fertige Pakete kommen in die Ladezone. Sie ist in der Warenabgabe und dort ist auch die Laderampe. Dort wartet dann schon ein LKW, der in Lieferwagen. Wenn wir alle verladen haben, müssen wir das im Büro sagen.

Name: _____

😊 leicht ☐

Datum: _____

☹ schwer ☐

3.2 Lesen Sie die Fragen und kreuzen Sie die richtige Antwort an!



1. Was ist Tim in der Firma?

- ☐ Er ist der neue Lagerist.
- ☐ Er ist der neue Auszubildende.
- ☐ Er ist der neue Chef.

2. Was passiert in der Warenannahme?

- ☐ Dort werden Waren ausgeladen.
- ☐ Dort werden Güter verpackt.
- ☐ Dort werden Pakete gewogen.

3. Wie nennen wir den Fertigungsbereich auch noch?

- ☐ Wir nennen den Fertigungsbereich auch Palettenlager.
- ☐ Wir nennen den Fertigungsbereich auch Produktion.
- ☐ Wir nennen den Fertigungsbereich auch Aufenthaltsraum.

4. Wo befindet sich das Lager für die Paletten?

- ☐ Das Lager befindet sich neben der Laderampe.
- ☐ Das Lager befindet sich neben der Warenausgabe.
- ☐ Das Lager befindet sich neben den großen Regalen.

Name: _____



leicht ☐

Datum: _____



schwer ☐

3.3 Lesen Sie die Sätze! Welches Wort passt nicht? Streichen Sie das falsche Wort durch!



1. Du bist der neue Auszubildende hier ~~und~~, richtig?
2. Alle Waren werden dort ausgeladen und sofort unbedingt in die großen Regale geräumt.
3. Wir packen alle Güter auf dem Packtisch in unter Pakete.
4. Fertige Pakete auf kommen in die Ladezone.
5. Wenn wir alles verladen müssen haben, müssen wir es im Büro sagen.
6. Ich kenne jetzt alles und freue mich schon für auf die Arbeit.

😊 leicht ☐

☹ schwer ☐

4. Sätze schreiben

4.1 Schreiben Sie die Sätze richtig! Groß oder klein?

FERTIGE PAKETE KOMMEN IN DIE LADEZONE. SIE IST IN DER
WARENAUSGABE UND DORT IST AUCH DIE LADERAMPE. DORT WARTET
DANN SCHON EIN LKW ODER EIN LIEFERWAGEN. WENN WIR ALLES
VERLADEN HABEN, MÜSSEN WIR ES IM BÜRO SAGEN.



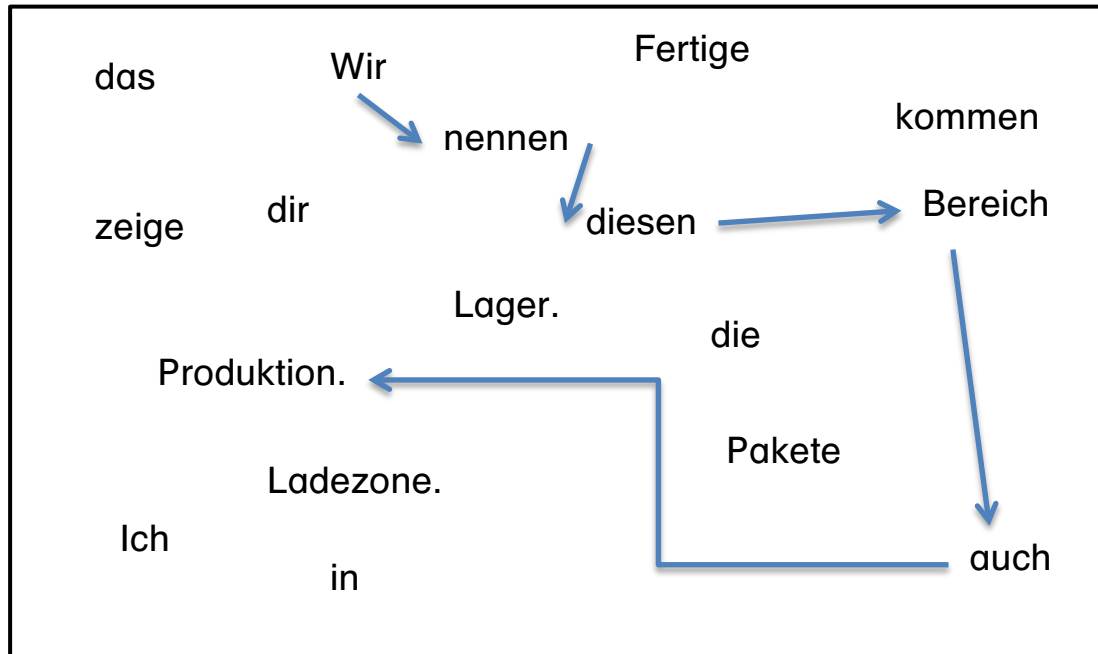
Beispiel: Fertige Pakete kommen in die Ladezone.

[illegible]

😊 leicht ☐

☹ schwer ☐

4.2 Verbinden Sie die Wörter zu 3 Sätzen und schreiben Sie die Sätze!



1. Wir nennen diesen Bereich auch Produktion.

2. _____

3. _____

Name: _____

😊 leicht ☐

Datum: _____

☹ schwer ☐

4.3 Schreiben Sie zu jedem Bild einen Satz!









Name: _____

😊 leicht ☐

Datum: _____

☹ schwer ☐

Texte



Name: _____
Datum: _____

😊 leicht ☐
☹ schwer ☐

1. Texte hören

1.1 Hören Sie und ergänzen Sie den Dialog!

richtig, Lageristen, Warenannahme, gerne, sofort

Milan: Du bist der neue Auszubildende hier, _____ ? Wenn du willst, kann ich dir _____ die verschiedenen Arbeitsbereiche zeigen.

Tim: Oh, danke! Das ist sehr nett von dir. Ich mache eine Ausbildung zum _____ .

Milan: Ich zeige dir das Lager. Dort ist die _____ .
Alle Waren werden dort ausgeladen und _____ in die großen Regale geräumt.

wartet, verladen, sagen, Ladezone, Warenausgabe

Tim: Wie _____ wir die Pakete?

Milan: Fertige Pakete kommen in die _____. Sie ist in der _____ und dort ist auch die Laderampe. Dort _____ dann schon ein LKW oder ein Lieferwagen. Wenn wir alles verladen haben, müssen wir das im Büro _____.

Waage, Ware, Güter, verschicken

Tim: Muss die _____ auch verpackt werden?

Milan: Ja, wir verpacken alle _____ auf dem Paktisch in Pakete. Auf dieser _____ müssen wir alle Pakete wiegen. Danach können wir sie etikettieren und _____.



3.10

Name: _____
Datum: _____

😊 leicht ☐
☹ schwer ☐

1.2 Hören Sie den Text! Welcher Satz ist richtig?



3.11

1. Warum braucht Milan manchmal leere Paletten?

- ☐ Weil er schwere Pakete auf eine Palette legen soll.
- ☐ Weil er auf einer Palette seine Pause macht.
- ☐ Wie er sie als Paket verschickt.

2. Wo muss man die Lieferscheine abgeben?

- ☐ Weil er es sehen kann, wenn er nach Hause geht.
- ☐ Weil er es sehen kann, wenn er zu den Umkleidekabinen und Waschräumen läuft.
- ☐ Weil er es sehen kann, wenn er zu der Warenannahme läuft.

3. Warum findet Milan das Palettenlager sofort?

- ☐ Die Lieferscheine muss man in der Warenannahme abgeben.
- ☐ Die Lieferscheine muss man im Büro abgeben.
- ☐ Die Lieferscheine muss man in der Warenausgabe abgeben.

4. Was wartet bei der Laderampe?

- ☐ Dort wartet meist ein Auto.
- ☐ Dort wartet der Chef.
- ☐ Dort wartet ein LKW oder ein Lieferwagen.

Name: _____

😊 leicht ☐

Datum: _____

☹️ schwer ☐

1.3 Was ist ein Arbeitsbereich? Was ist kein Arbeitsbereich? Hören Sie und kreuzen Sie an!



3.12

	Arbeitsbereich	kein Arbeitsbereich
Warenannahme		
Regale		
Fertigungsbereich		
Produktion		
Waage		
Palette		
Waschraum		
Warenausgabe		
Lieferwagen		
Aufenthaltsraum		

Name: _____
Datum: _____

😊 leicht ☐
😞 schwer ☐

2. Texte sprechen

2.1 Lesen Sie den Text laut mit Ihrem Partner!

Das ist
ein Text.
Ich
lese ihn.



Milan

Du bist der neue Auszubildende hier, richtig?



Tim

Ja. Mein Name ist Tim. Ich mache eine Ausbildung zum Lageristen.



Milan

Ok, Tim. Mein Name ist Milan. Wenn du willst, kann ich dir gerne die verschiedenen Arbeitsbereiche zeigen.



Tim

Oh, danke. Das ist sehr nett von dir. Das ist die Warenannahme, richtig? Was wird dort gemacht?



Milan

Alle Waren werden dort ausgeladen und sofort in die großen Regale geräumt. Dort siehst du den Fertigungsbereich.



Tim

Der wird auch Produktion genannt. Das weiß ich. Muss die Ware denn auch verpackt werden?



Milan

Ja, wir verpacken alle Güter auf dem Packtisch in Pakete. Auf dieser Waage müssen wir alle Pakete wiegen.

Name: _____

😊 leicht ☐

Datum: _____

☹ schwer ☐

2.2 Hören Sie und sprechen Sie die Texte nach!



3.13

1.	 
2.	 
3.	 

Name: _____



leicht ☐

Datum: _____



schwer ☐

2.3 Schauen Sie die Bilder an! Sprechen Sie die Texte! Nehmen Sie sich auf!



1.	 
2.	 
3.	 

Name: _____
Datum: _____

😊 leicht ☐
☹ schwer ☐

3. Texte lesen

3.1 Lesen Sie die Textteile und ordnen Sie die Textteile den Bildern zu.

Das ist
ein Text.
Ich
lese ihn.



3



1. Das Palettenlager ist neben den großen Regalen. Du siehst es, wenn du zu den Umkleidekabinen läufst.
2. Dort siehst du den Fertigungsbereich. Wir nennen den Bereich auch Produktion.
3. Schwere Pakete legen wir auf eine Palette. Leere Paletten sind im Palettenlager.
4. Fertige Pakete kommen in die Ladezone. Sie ist in der Warenausgabe und dort ist auch die Laderampe.

Name: _____



leicht ☐

Datum: _____



schwer ☐

3.2 Lesen Sie die Fragen und markieren Sie die Antworten im Basistext!



1. Wo befindet sich die Ladezone?
2. Wo werden Pausen gemacht?
3. Wann können sie die Pakete etikettieren und verschicken?
4. Was ist im Palettenlager?
5. Wo bringen sie die Waren und Güter nach der Produktion hin?
6. Was ist in der Warenausgabe?

Name: _____



leicht ☐

Datum: _____



schwer ☐

3.3 Sortieren und lesen Sie den Text in der richtigen Reihenfolge!

☐

Komm, ich zeige dir das Lager.

☐

Wir nennen diesen Bereich auch Produktion.

☐

Mein Name ist Milan und ich bin Lagerist in der Firma.

☐

Mein Name ist Tim. Ich mache eine Ausbildung zum Lageristen.

☐

Dort ist die Warenannahme.

1.

Du bist der neue Auszubildende hier, richtig?

☐

Daneben befindet sich der Fertigungsbereich.

Name: _____

😊 leicht ☐

Datum: _____

☹ schwer ☐

4. Texte schreiben

4.1 Bringen Sie die Textteile in die richtige Reihenfolge! Schreiben Sie den Text!



- ☐ Wenn wir sie gefertigt haben, bringen wir sie zur Warenausgabe.
- ☐ Hier ist die Produktion.
- ☐ Hier stellen wir Güter und Waren her.

- ☐ Wenn wir sie gewogen haben, können wir sie etikettieren.
- ☐ Auf dieser Waage müssen wir die Pakete wiegen.
- ☐ Wir verpacken alle Güter auf dem Packtisch in Pakete.

Name: _____



leicht ☐

Datum: _____



schwer ☐

4.2 Schauen Sie sich die Bilder an und schreiben Sie einen Text!





😊 leicht ☐

☹ schwer ☐



😊 leicht ☐

☹ schwer ☐

4.3 Lesen Sie, was es für Bereiche im Lager gibt. Schreiben Sie!

Beispiel: Im Lager gibt es die Warenannahme. Dort lädt man die Waren aus und räumt sie in große Regale.

[illegible]

Name: _____

😊 leicht ☐

Datum: _____

☹ schwer ☐

Schau genau



Name: _____

😊 leicht ☐

Datum: _____

☹ schwer ☐

1. Hören

1.1 Müssen oder können? Was hören Sie? Kreuzen Sie an!



3.14

müssen

können

☐☐☐☐☐☐☐☐☐☐

Name: _____

😊 leicht ☐

Datum: _____

☹️ schwer ☐

1.2 Hören Sie die Sätze und ergänzen Sie müssen oder können!

Ich	_____	dir die verschiedenen Arbeitsbereiche	zeigen.
	_____	wir alle Pakete	wiegen?
Du	_____	es	sehen.
Auf dieser Waage	_____	wir alle Pakete	wiegen.
Wir	_____	das im Büro	sagen.



3.15

Name: _____

😊 leicht ☐

Datum: _____

☹ schwer ☐

1.3 Hören Sie den Text! Wie oft hören Sie müssen und können?

1.	Ich höre müssen	<input type="checkbox"/>	mal.
	Ich höre können	<input type="checkbox"/>	mal.



3.16

2.	Ich höre müssen	<input type="checkbox"/>	mal.
	Ich höre können	<input type="checkbox"/>	mal.

Name: _____

😊 leicht ☐

Datum: _____

☹ schwer ☐

2. Sprechen

2.1 Hören Sie die Sätze und sprechen Sie nach!

1.		
2.		
3.		
4.		



3.17

Name: _____



leicht ☐

Datum: _____



schwer ☐

2.2 Schauen Sie sich die Bilder an! Sprechen Sie mit ihrem Partner! Was müssen Sie? Was können Sie machen?



Ich kann dir die Arbeitsbereiche zeigen.
Ich muss die Waren ...

Name: _____

😊 leicht ☐

Datum: _____

☹ schwer ☐

2.3 Schauen Sie sich die Bilder an! Was müssen Sie? Was können sie?

Sprechen Sie und nehmen Sie sich auf!



Ich kann dir die Arbeitsbereiche zeigen.
Ich muss die Waren ...

Name: _____

😊 leicht ☐

Datum: _____

☹️ schwer ☐

3. Lesen

3.1 Lesen Sie den Basistext und verbinden Sie!



wiegen

Sie müssen

etikettieren

verpacken

zeigen

Sie können

abgeben

sagen

Name: _____



leicht ☐

Datum: _____



schwer ☐

3.2 Lesen Sie die Sätze und markieren Sie alle Sätze mit müssen oder können!




- ☐ Muss die Ware auch verpackt werden?
- ☐ Leere Paletten sind im Palettenlager.
- ☐ Wo finde ich das Lager für die Paletten?
- ☐ Alle Waren werden dort ausgeladen.
- ☐ Auf dieser Waage müssen wir alle Pakete wiegen.
- ☐ Ich möchte eine Ausbildung als Lagerist machen.
- ☐ Wenn wir alles verladen haben, müssen wir das im Büro sagen.
- ☐ Wenn Du willst, kann ich dir die Arbeitsbereiche zeigen.
- ☐ Du kannst es sehen.
- ☐ Danach können wir die Pakete etikettieren.
- ☐ Dort musst du die Lieferscheine abgeben.
- ☐ Ich kenne jetzt alles und freue mich.

Name: _____
Datum: _____

😊 leicht ☐
☹ schwer ☐

3.3 Lesen Sie den Text! Markieren Sie die Verben aus dem Kasten mit der passenden Form von müssen oder können!



übersehen, verschicken, ~~zeigen~~, wiegen,
verpacken, etikettieren, abgeben



Milan

Du bist der neue Auszubildende hier, richtig? Mein Name ist Milan und ich bin Lagerist in dieser Firma. Wenn du willst, kann ich dir gerne die verschiedenen Arbeitsbereiche zeigen.



Tim

Oh, danke. Das ist sehr nett von dir.



Milan

Hier in der Warenannahme lädt man die Waren aus und räumt sie in die Regale. Dort ist die Produktion.



Tim

Muss die Ware denn auch verpackt werden?



Milan

Ja, wir verpacken alle Güter auf dem Packtisch in Pakete. Auf dieser Waage müssen wir alle Pakete wiegen. Danach können wir sie etikettieren und verschicken. Die großen und schweren Pakete legen wir auf eine Palette. Leere Paletten sind im Palettenlager.



Tim

Wo finde ich das Lager für die Paletten?



Milan

Das ist neben den großen Regalen. Du siehst es, wenn du zu den Umkleidekabinen und Waschräumen läufst. Da sind auch die Büros. Dort musst du die Lieferscheine abgeben, die du bei jeder Lieferung bekommst.

Name: _____

😊 leicht ☐

Datum: _____

☹ schwer ☐

4. Schreiben

4.1 Vervollständigen Sie die Sätze mit den Verben aus dem Kasten.

müssen, müssen, müssen, können, können, verpacken,
wiegen, abgeben, sehen, zeigen



1. Du _____ die Lieferscheine im Büro _____.

2. Das Palettenlager _____ du _____.

3. Sie _____ die Pakete _____.

4. Ich _____ dir die Arbeitsbereiche _____.

5. _____ wir die Ware _____?

Name: _____

😊 leicht ☐

Datum: _____

☹ schwer ☐

4.2 Schreiben Sie die Sätze in die Tabelle! Kreisen Sie die Verben ein!



1. Du musst die Ware verpacken.
2. Du kannst das Palettenlager sehen.
3. Du kannst das im Büro sagen.
4. Du musst die Pakete wiegen.
5. Dort musst du die Lieferscheine abgeben.

1. Du musst die Ware verpacken.

2.

3.

4.

5.

Name: _____

😊 leicht ☐

Datum: _____

☹ schwer ☐

4.3 Schreiben Sie Sätze mit müssen oder können!

Beispiel:



Ich kann dir die Arbeitsbereiche zeigen.









Name: _____

😊 leicht ☐

Datum: _____

☹ schwer ☐

Wort-Bild Karten



Name: _____

😊 leicht ☐

Datum: _____

☹ schwer ☐



Name: _____

😊 leicht ☐

Datum: _____

☹ schwer ☐



Name: _____

😊 leicht ☐

Datum: _____

☹ schwer ☐



Name: _____

😊 leicht ☐

Datum: _____

☹ schwer ☐



Name: _____

😊 leicht ☐

Datum: _____

☹ schwer ☐



Name: _____

😊 leicht ☐

Datum: _____

☹ schwer ☐

Spiel



Name: _____

😊 leicht ☐

Datum: _____

☹ schwer ☐

Domino

Schneiden Sie die Karten aus und legen Sie die passenden Teile aneinander!



<h1>START</h1>	
<p>Es gibt dort verschiedene Arbeitsbereiche.</p>	
<p>Dort lädt man die Waren aus.</p>	
<p>Dort stellt man Waren her.</p>	

Name: _____

😊 leicht ☐

Datum: _____

☹ schwer ☐

Dort verpackt man die
Waren in Kartons.



Dort lagert man leere
Paletten.



Dort verlädt man die
Pakete.



Dort macht man Pause.

ENDE