


Claudia Kuhnen – Eva Dammers – Alexis Feldmeier

Station 2

Lager/Fabrik – Geräte/Werkzeuge

„Alles sicher?“



A2

Kontakt: alphaportfolio@uni-muenster.de

Alphaportfolio & Alphawerkstatt

Projektleitung: Dr. Alexis Feldmeier

Wiss. Mitarbeiterinnen: Eva Dammers, Claudia Kuhn

Mitarbeitende Hilfskräfte: Miriam Chávez, Alina Chmelik, Jessica Dlugaj, Sara Menke, Massimo Müller, Saskia Plass, Denise Rietig, Janina Vieweg

Inhaltliche Beratung: Andrea Six, Elisa Stute

Germanistisches Institut der Westfälischen Wilhelms-Universität Münster

In Kooperation mit dem Internationalen Bund Bielefeld

Gefördert durch das Bundesministerium für Bildung und Forschung (BMBF)

Homepage: <http://www.uni-muenster.de/Germanistik/alphaportfolio/>

Grafiken & Icons: Anna Dammers

Fotos: Alphaportfolio, externe Bildnachweise siehe Anhang

Name: _____
Datum: _____

😊 leicht ☐
☹ schwer ☐

Station 2: Alles sicher?

Hören und lesen Sie!



2.01



Chef

Oh nein, was sehe ich da? Herr Tito, Sie tragen keinen Helm!
Jeder muss bei den **Transportbändern** und den **Maschinen**
einen Helm tragen, weil das viel zu gefährlich ist!



Herr Tito

Ach so, das habe ich nicht gewusst. Können Sie mir einen
Helm geben?



Chef

Ja, kommen Sie gleich zu mir in mein
Büro, denn dort habe ich in meinem
Spint noch einen Helm für Sie. Ohne
Ihren Helm dürfen Sie hier nicht arbeiten.



Herr Tito

Alles klar!

Name: _____

😊 leicht ☐

Datum: _____

☹ schwer ☐




Chef

Sie arbeiten doch mit gefährlichen Werkzeugen.

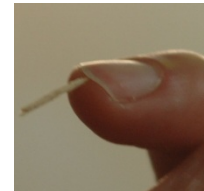


Ihr Cutter ist scharf und viele **Werkstücke** haben **Nägel** und **Schrauben**. Sie brauchen Ihre eigenen Handschuhe, weil Sie sonst ihre Finger verletzen.



Herr Tito

Ja, ich hole mir sofort Handschuhe. Gestern habe ich auch schon einen **Splitter** in meine Hand bekommen.



Chef

Sehen Sie, richtige **Arbeitskleidung** ist wichtig. Das **Lagerholz** ist sehr **rau**, Splitter bekommt man schnell.



Herr Tito

Ich werde vorsichtig sein! Es ist besser, dass ich auch meine Hände schütze, wenn ich mit dem **Tacker** oder den **Spanngurten** arbeite.



Chef

Ja, sie müssen aber auch Ihre Füße schützen! Ich hoffe, Sie tragen schon Ihre Sicherheitsschuhe?

Name: _____

😊 leicht ☐

Datum: _____

☹ schwer ☐



Herr Tito

Ja, an die Sicherheitsschuhe habe ich gedacht.



Chef

Gut! Volle **Fässer** und **Behälter** können nämlich über Ihren Fuß rollen oder eine schwere **Platte** kann vom Regal fallen.



Herr Tito

Ok.



Chef

Wenn sie aufpassen, passiert Ihnen nichts. Aber Sie müssen bitte immer gut bei der **Verladerampe** aufpassen! Da ist es sehr gefährlich!




Herr Tito

Ich weiß. Mein Kollege hat mir schon eine **Einweisung** gegeben.



Chef

Wissen Sie auch, dass man nie unter einem **Kran** laufen darf?



Herr Tito

Ja, ich weiß Bescheid.

Name: _____

😊 leicht ☐

Datum: _____

☹ schwer ☐

Wörter



Name: _____

😊 leicht ☐

Datum: _____

☹ schwer ☐

1. Wörter hören

1.1 Was hören Sie wann? Tragen Sie die Nummern ein!



2.02

☐☐☐☐☐☐☐☐

Name: _____

😊 leicht ☐

Datum: _____

☹ schwer ☐

1.2 Welches Wort hören Sie? Kreuzen Sie an!

<input type="checkbox"/>	<input checked="" type="checkbox"/>
--------------------------	-------------------------------------

Mägel

Nägel

<input type="checkbox"/>	<input type="checkbox"/>
--------------------------	--------------------------

Zrauben

Schrauben

<input type="checkbox"/>	<input type="checkbox"/>
--------------------------	--------------------------

Werkteug

Werkzeug

<input type="checkbox"/>	<input type="checkbox"/>
--------------------------	--------------------------

Spanngirte

Spanngurte

<input type="checkbox"/>	<input type="checkbox"/>
--------------------------	--------------------------

Dacker

Tacker

<input type="checkbox"/>	<input type="checkbox"/>
--------------------------	--------------------------

Batte

Platte

<input type="checkbox"/>	<input type="checkbox"/>
--------------------------	--------------------------

Verladerampe

Werladerampe



2.03

Name: _____

😊 leicht ☐

Datum: _____

☹ schwer ☐

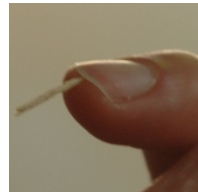
1.3 Hören und schreiben Sie die Wörter!



2.04







Name: _____

😊 leicht ☐

Datum: _____


☹ schwer ☐

2. Wörter sprechen

- 2.1 Hören und sprechen Sie die Wörter! Klatschen Sie und markieren Sie die Silben!
Summen Sie! Wo liegt die Betonung?



2.05




Ein

wei


sung

Spanngurte



Transportbänder

Verladerampe



Maschinen

Werkzeuge

Name: _____



leicht ☐

Datum: _____




schwer ☐

2.2 Sprechen Sie die Wörter und finden Sie die Reime!



Kran
Fässer
Platte
Helm
Tacker
Lagerholz
Splitter
Behälter
Transportbänder
Werkstücke



Hacker
kälter
Hahn
Ritter
Perücke
Besser
Seifenspender
Stolz
Ratte
Schelm

Name: _____



leicht ☐

Datum: _____



schwer ☐

2.3 Sprechen Sie die Wörter!

Buchstabieren Sie! Wie viele Buchstaben haben die Wörter?



____ Buchstaben



____ Buchstaben




____ Buchstaben



____ Buchstaben



____ Buchstaben



____ Buchstaben



Name: _____

😊 leicht ☐

Datum: _____

☹ schwer ☐

3. Wörter lesen

3.1 Lesen und schreiben Sie die Wörter!



Verladerampe	
<i>Maschinen</i>	
Transportbänder	
<i>Einweisung</i>	
Platte	
<i>Fässer</i>	
<i>Spint</i>	
Behälter	
Werk	

Name: _____

😊 leicht ☐

Datum: _____

☹️ schwer ☐

3.2 Finden Sie die Wörter und schreiben Sie!

In diesem Suchrätsel sind 6 Wörter versteckt.



M	N	U	Z	X	B	Ä	Z	Q	K
P	Ä	B	F	Ä	S	S	E	R	Q
L	G	E	X	T	W	W	T	C	A
A	E	H	P	B	R	N	N	Ö	M
T	L	Ä	Y	W	T	X	B	J	K
T	B	L	R	T	W	P	G	C	W
E	D	T	K	R	A	N	Q	I	W
W	E	E	T	Q	V	F	L	K	B
G	R	R	K	Z	L	N	U	H	Ö
S	C	H	R	A	U	B	E	N	K

1. Behälter

2. _____

3. _____

4. _____

5. _____

6. _____

Name: _____



leicht ☐

Datum: _____



schwer ☐

3.3 Welches Wort passt nicht?



gefährlich, riskant, ~~schnell~~, unsicher

Nägel, Schrauben, Tacker, Splitter

Spanngurte, Hände, Füße, Finger

Fässer, Verladerampe, Behälter, Kisten

Kran, Hubwagen, Transportbänder, Einweisung

vorsichtig sein, aufpassen, laufen, sich schützen

Maschinen, Handschuhe, Helm, Sicherheitsschuhe

Spint, Schrank, Werkstücke, Regal

Name: _____

😊 leicht ☐

Datum: _____

☹ schwer ☐

4. Wörter schreiben

4.1 Schreiben Sie die Wörter in die Felder!

1)



2)



3)



4)



5)



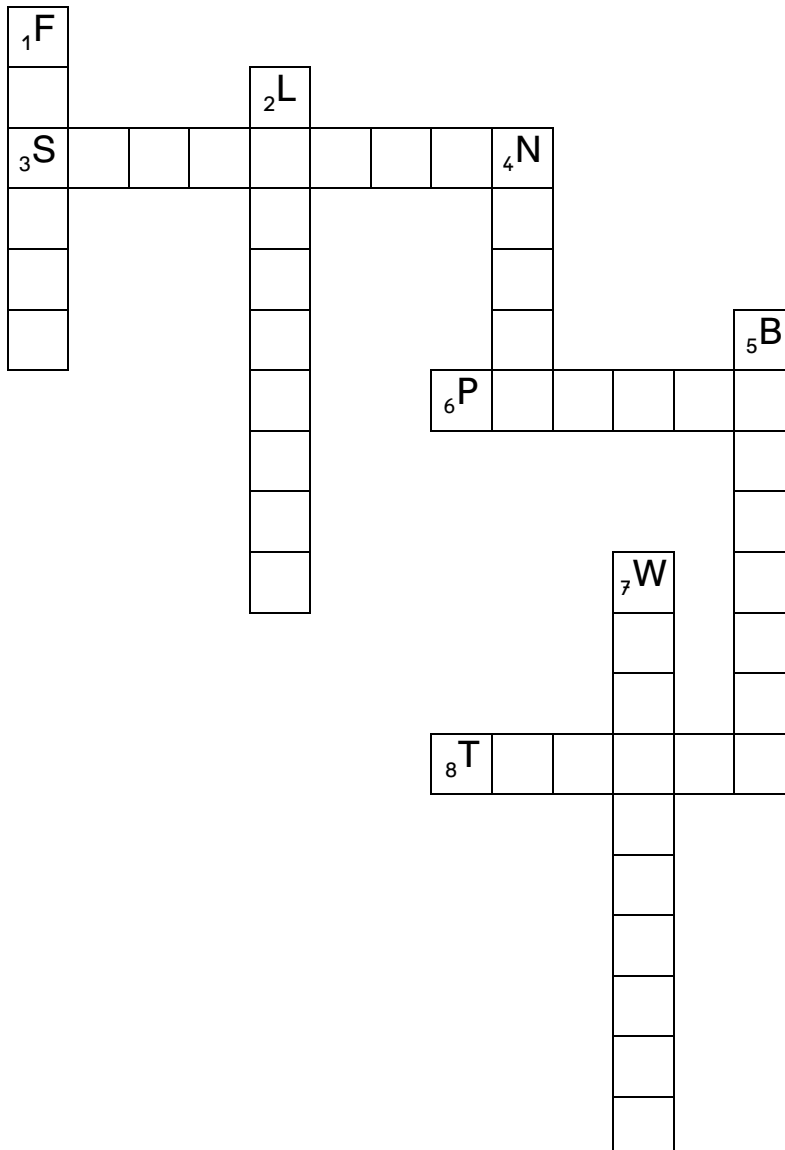
6)



7)



8)



Name: _____

😊 leicht ☐

Datum: _____

☹️ schwer ☐

4.2 Bilden Sie 7 Wörter und schreiben Sie die 7 Wörter!



Werk	ter	-
Spann	ger	ter
Ma	gur	ge
Split	häl	te
La	wei	nen
Ein	zeu	sung
Be	sch	holz

1.	Werkzeuge
2.	
3.	
4.	
5.	
6.	
7.	

Name: _____

😊 leicht ☐


Datum: _____

☹ schwer ☐

4.3 Schreiben Sie Wörter zum Thema ‚Werkzeuge und Geräte in der Fabrik‘!



Tacker



Werkzeuge und
Geräte in der
Fabrik

Name: _____

😊 leicht ☐

Datum: _____

☹ schwer ☐

Sätze



😊 leicht ☐

☹ schwer ☐

1. Sätze hören

1.1 Hören Sie die Sätze! Markieren Sie die Betonung!



2.06



Mein Kollege hat mir schon eine Einweisung gegeben.



Ach so, das habe ich nicht gewusst.



Sie arbeiten doch mit gefährlichen Werkzeugen.



Ich hoffe, Sie tragen schon Ihre Sicherheitsschuhe?



Ja, ich hole mir sofort Handschuhe.



Ja, ich weiß Bescheid.

Name: _____



leicht ☐

Datum: _____



schwer ☐

1.2 Hören Sie die Sätze! Was ist richtig?



2.07

Man darf nie unter dem Kran

☐

laufen.

☐

rollen.

Wenn Sie aufpassen,

☐

passiert Ihnen nichts.

☐

ist es gefährlich.

Ohne Helm darf er hier nicht

☐

tragen.

☐

arbeiten.

Herr Tito arbeitet mit gefährlichen

☐

Tieren.

☐

Werkzeugen.

Es ist besser seine Hände

☐

zu sehen.

☐

zu schützen.

Name: _____

😊 leicht ☐

Datum: _____

☹ schwer ☐

1.3 Hören und verbinden Sie die Wörter zu 3 Sätzen! Schreiben Sie die Sätze!



2.08

Diagram showing words and their connections to form three sentences:

- An → die → Sicherheitsschuhe → habe → ich → gedacht.
- Sie → ohne → einen → können → arbeiten.
- Helm → nicht → Sie → dürfen → mir → geben?

1. An die Sicherheitsschuhe habe ich gedacht.

2. _____

3. _____

Name: _____



leicht ☐

Datum: _____



schwer ☐

2. Sätze sprechen

2.1 Hören Sie die Sätze und sprechen Sie nach! Hören Sie eine Frage oder eine Information?



2.09

Satz 1:

☐

Frage (?)

☐

Information (. /!)

Satz 2:

☐

Frage (?)

☐

Information (. /!)

Satz 3:

☐

Frage (?)

☐

Information (. /!)

Satz 4:

☐

Frage (?)

☐

Information (. /!)

Name: _____

😊 leicht ☐

Datum: _____

☹ schwer ☐

2.2 Sprechen Sie mit Ihrem Partner! Verbinden Sie!



Sprecher 1	Sprecher 2
Kann der Chef Herrn Tito einen Helm geben?	Nein, an die Sicherheitsschuhe hat er gedacht.
Hat Herr Tito schon eine Einweisung bekommen?	Ja, deswegen holt er sich Handschuhe.
Arbeitet Herr Tito mit gefährlichen Werkzeugen?	Sein Kollege hat ihm eine Einweisung gegeben.
Hat Herr Tito die Sicherheitsschuhe vergessen?	Ja, er hat einen Helm in seinem Büro.

Name: _____

😊 leicht ☐

Datum: _____

☹ schwer ☐

2.3 Schauen Sie sich die Bilder an! Sprechen Sie die 6 Sätze!



1.



2.



3.




4.



5.



6.



Name: _____

😊 leicht ☐

Datum: _____

☹️ schwer ☐

3. Sätze lesen

3.1 Markieren Sie die Wortenden und setzen Sie Satzzeichen!

Beispiel:

Ohne ein , was sehe ich da ? Herr Tito , Sie tragen
keinen Helm !



1.

Ja ich hole mir sofort Handschuhe. Gestern habe ich auch
habe ich einen Splitter in meine Hand bekommen.

2.

Wenn sie aufpassen passiert Ihnen nichts. Aber Sie müssen
bitte immer gut bei der Verladung der Lampe aufpassen. Das
ist sehr gefährlich.

Name: _____



leicht ☐

Datum: _____



schwer ☐

3.2 Lesen Sie die Fragen und kreuzen Sie die richtige Antwort an!



1. Weiß Herr Tito, dass er nie unter dem Kran laufen darf?

☐

Ja, aber er glaubt es nicht.

☐

Nein, aber das interessiert ihn nicht.

☐

Ja, er weiß Bescheid.

2. Welcher Bereich ist sehr gefährlich?

☐

In der Küche ist es sehr gefährlich.

☐

Bei der Verladerampe ist es sehr gefährlich.

☐

Im Spint ist es sehr gefährlich.

3. Wann ist es besser, seine Hände zu schützen?

☐

Nie.

☐

Wenn man mit dem Tacker oder den Spanngurten arbeitet.

☐

Wenn man Auto fährt.

4. Wie ist das Lagerholz?

☐

Das Lagerholz ist rau.

☐

Das Lagerholz ist feucht.

☐

Das Lagerholz ist zu klein.

Name: _____



leicht ☐

Datum: _____



schwer ☐

3.3 Lesen Sie die Sätze! Welches Wort passt nicht? Streichen Sie das falsche Wort durch.



1. Sie arbeiten doch ~~von~~ mit gefährlichen Werkzeugen.
2. Ja, an für die Sicherheitsschuhe habe ich gedacht.
3. Ich werde denn vorsichtig sein!
4. Es ist besser, dass ich auch meine Hände bringe schütze.
5. Sehen Sie, richtige Arbeitskleidung sind ist wichtig.
6. Wenn Sie aufpassen, passiert Ihnen schützen nichts.

😊 leicht ☐

☹ schwer ☐

4. Sätze schreiben

4.1 Schreiben Sie die Sätze richtig! Groß oder klein?

HERR TITO, SIE MÜSSEN EINEN HELM TRAGEN! WENN SIE AUFPASSEN, PASSIERT NICHTS. ABER SIE MÜSSEN IMMER GUT BEI DER VERLADERAMPE AUFPASSEN! DA IST ES SEHR GEFÄHRLICH! MAN DARF AUCH NIE UNTER DEM KRAN LAUFEN!



Beispiel: Herr Tito, Sie müssen einen Helm tragen!

This image shows a blank sheet of white paper with horizontal ruling lines. The lines are evenly spaced and run across the width of the page. There are no margins, text, or other markings on the paper.

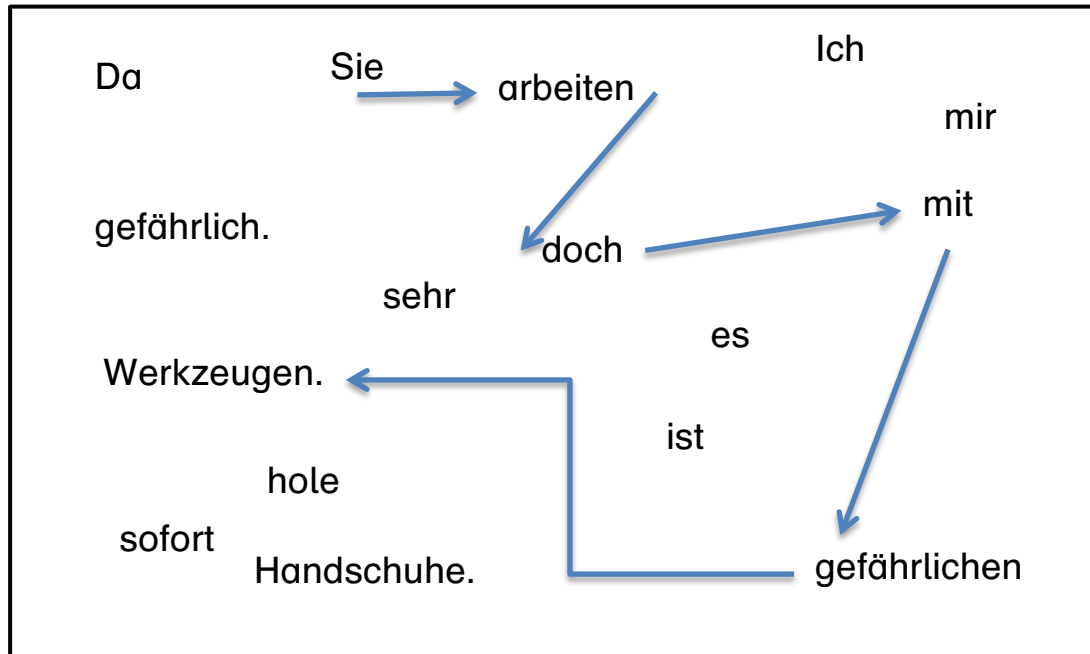
Name: _____

😊 leicht ☐

Datum: _____

☹️ schwer ☐

4.2 Verbinden Sie die Wörter zu 3 Sätzen und schreiben Sie die Sätze!



1. Sie arbeiten doch mit gefährlichen Werkzeugen.

2.

3.

Name: _____

😊 leicht ☐

Datum: _____

☹ schwer ☐

4.3 Schreiben Sie zu jedem Bild einen Satz!











Name: _____

😊 leicht ☐

Datum: _____

☹ schwer ☐

Texte



Name: _____
Datum: _____

😊 leicht ☐
☹ schwer ☐

1. Texte hören

1.1 Hören Sie und ergänzen Sie den Dialog!

Handschuhe, schützen, richtige, Splitter

Chef: Sehen Sie, _____ Arbeitskleidung ist wichtig.

Herr Ja, ich hole mir sofort _____ . Gestern habe ich

Tito: auch schon einen _____ in die Hand bekommen.

Chef: Ja. Das Lagerholz ist sehr rau, Splitter bekommt man schnell. Sie
müssen Ihre Hände _____ .

darf, Einweisung, nie, gefährlich, aufpassen

Chef: Wissen Sie auch, dass man _____ unter einem Kran laufen
_____ ?

Herr Ja, ich weiß Bescheid. Mein Kollege hat mir schon eine

Tito: _____ gegeben.

Das ist gut. Wenn Sie _____ , dann passiert Ihnen

Chef: nichts. Aber Sie müssen auch immer gut bei der Verloaderampe
aufpassen! Da ist es sehr _____ !

Helm, sehe, Büro, Jeder, denn

Oh nein, was _____ ich da? Herr Tito, Sie tragen keinen
Chef: Helm. Das ist viel zu gefährlich! _____ muss einen Helm
tragen.

Herr Ach so, das habe ich nicht gewusst. Können Sie mir einen

Tito: _____ geben?

Ja, kommen Sie gleich zu mir in mein _____ ,

Chef: _____ dort habe ich in meinem Büro noch einen Helm für
Sie.



2.10

Name: _____
Datum: _____

😊 leicht ☐
☹ schwer ☐

1.2 Hören Sie den Text! Welcher Satz ist richtig?



2.11

1. Warum muss Herr Tito einen Helm tragen?

- ☐ Weil er keine Haare mehr hat.
- ☐ Weil er noch einen Helm im Spint hat.
- ☐ Weil jeder bei den Transportbändern und den Maschinen einen Helm tragen muss.

2. Warum braucht Herr Tito seine eigenen Handschuhe?

- ☐ Er braucht keine. Er hat einen Helm.
- ☐ Weil er seine Finger verletzen könnte.
- ☐ Weil er seine Füße verletzen könnte.

3. Warum bekommt man schnell Splitter?

- ☐ Weil die Handschuhe rau sind.
- ☐ Weil das Lagerholz rau ist.
- ☐ Weil es kalt ist.

4. Warum muss Herr Tito auf seine Füße aufpassen?

- ☐ Volle Flaschen können nämlich über Ihren Fuß rollen oder ein schweres Kissen kann vom Regal fallen.
- ☐ Volle Fässer und Behälter können nämlich über seinen Fuß rollen oder eine schwere Platte kann vom Regal fallen.
- ☐ Seine Füße sind schon alt.

Name: _____

😊 leicht ☐

Datum: _____

☹ schwer ☐

1.3 Was kann gefährlich sein? Was schützt?

Hören Sie und kreuzen Sie an!



2.12

	gefährlich	Schutz
Handschuhe		
Helm		
Transportbänder		
Tacker		
richtige Arbeitskleidung		
scharfe Cutter		
Verladerampen		
Sicherheitsschuhe		
nicht darunter laufen		
Kran		
Lagerholz		

Name: _____

😊 leicht ☐

Datum: _____

☹ schwer ☐

2. Texte sprechen

2.1 Lesen Sie den Text laut mit Ihrem Partner!



Chef

Oh nein, was sehe ich da? Herr Tito, Sie tragen keinen Helm!
Das ist gefährlich.



Herr Tito

Ach so, das habe ich nicht gewusst. Können Sie mir einen
Helm geben?



Chef

Ja, kommen Sie gleich zu mir in mein Büro, denn dort habe
ich in meinem Spint noch einen Helm für Sie.



Herr Tito

Alles klar. Aber an die Sicherheitsschuhe habe ich gedacht.



Chef

Haben Sie auch Handschuhe dabei?



Herr Tito

Nein, aber ich hole mir sofort Handschuhe. Gestern habe ich
schon einen Splitter in meine Hand bekommen.



Chef

Sehen Sie, richtige Arbeitskleidung ist wichtig.

Name: _____



leicht ☐

Datum: _____



schwer ☐

2.2 Hören Sie und sprechen Sie die Texte nach!



2.13

1.	 
2.	 
3.	 

Name: _____



leicht ☐

Datum: _____



schwer ☐

2.3 Schauen Sie die Bilder an! Sprechen Sie die Texte! Nehmen Sie sich auf!



1.	 
2.	 
3.	 

Name: _____

😊 leicht ☐

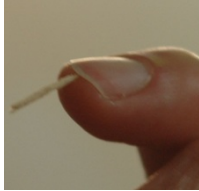
Datum: _____

☹ schwer ☐

3. Texte lesen

3.1 Lesen Sie die Textteile und ordnen Sie die Textteile den Bildern zu.

Das ist ein Text.
Ich lese ihn.



4



1. Wenn Sie aufpassen, passiert Ihnen nichts. Aber Sie müssen immer gut bei der Verladerampe aufpassen. Da ist es sehr gefährlich!
2. Sie müssen auch Ihre Füße schützen! Ich hoffe, Sie tragen schon Ihre Sicherheitsschuhe?
3. Sehen Sie, richtige Arbeitskleidung ist sehr wichtig. Das Lagerholz ist sehr rau.
4. Ich hole mir Handschuhe. Gestern habe ich einen Splitter in meine Hand bekommen.

Name: _____



leicht ☐

Datum: _____



schwer ☐

3.2 Lesen Sie die Fragen und markieren Sie die Antworten im Basistext!



1. Wo hat der Chef einen Helm für Herrn Tito?

2. Was bekommt man von dem Lagerholz?

3. Was haben Nägel und Schrauben?

4. Was kann vom Regal fallen?

5. Wieso weiß Herr Tito Bescheid?

6. Was ist rau?

Name: _____

😊 leicht ☐

Datum: _____

☹ schwer ☐

3.3 Sortieren und lesen Sie den Text in der richtigen Reihenfolge



- ☐ Weil Sie sonst Ihre Finger verletzen können.
- ☐ Sie brauchen Ihre eigenen Handschuhe.
- ☐ Gestern habe ich schon einen Splitter in die Hand bekommen.
- ☐ Ihr Cutter ist scharf und viele Werkstücke haben Nägel und Schrauben.
- ☐ Sehen Sie, richtige Arbeitskleidung ist wichtig.
- 1. Sie arbeiten doch mit gefährlichen Werkzeugen.
- ☐ Ja, ich hole mir sofort Handschuhe.

Name: _____

😊 leicht ☐

Datum: _____

☹ schwer ☐

4. Texte schreiben

4.1 Bringen Sie die Textteile in die richtige Reihenfolge! Schreiben Sie den Text!



- ☐ Dieser Bereich ist sehr gefährlich.
- ☐ Wenn Sie aufpassen, passiert Ihnen nichts.
- ☐ Aber Sie müssen bitte immer gut bei der Laderampe aufpassen.

- ☐ Gestern habe ich schon einen Splitter in die Hand bekommen.
- ☐ Ich hole mir sofort Handschuhe.
- ☐ Sehen Sie, richtige Arbeitskleidung ist wichtig.

Name: _____




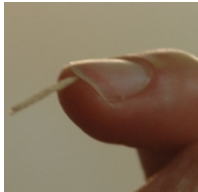
leicht ☐

Datum: _____



schwer ☐

4.2 Schauen Sie sich die Bilder an und schreiben Sie einen Text!





Name: _____



leicht ☐

Datum: _____



schwer ☐



😊 leicht ☐

☹ schwer ☐

4.3 Lesen Sie, was gefährlich ist und wie man sich schützen kann! Schreiben Sie!

Beispiel: Bei den Transportbändern und den Maschinen ist es gefährlich. Deswegen muss jeder einen Helm tragen.

This image shows a blank sheet of white paper with horizontal ruling lines. The lines are evenly spaced and run across the width of the page. There are no margins, text, or other markings on the paper.

Name: _____

😊 leicht ☐

Datum: _____

☹ schwer ☐

Schau genau



Name: _____
 Datum: _____

😊 leicht ☐
 ☹️ schwer ☐

1. Hören

1.1 Ihr oder Ihre? Was hören Sie? Kreuzen Sie an!



2.14

Ihr

Ihre


☐
☐

☐
☐

☐
☐

☐
☐

☐
☐

Name: _____



leicht ☐

Datum: _____



schwer ☐

1.2 Hören Sie die Sätze und ergänzen Sie Ihre/Ihr oder meine/mein!



2.15

Kommen Sie in _____ Büro.

Sie können _____ Finger verletzen.

_____ Kollege hat mir geholfen.

_____ Spint steht im Büro.

Schützen Sie auch _____ Füße.

Name: _____



leicht ☐

Datum: _____



schwer ☐

1.3 Hören Sie die Texte! Wie oft hören Sie Ihr, Ihre, Ihren?



2.16

1.	Ich höre Ihr	<input type="checkbox"/>	mal.
	Ich höre Ihre	<input type="checkbox"/>	mal.
	Ich höre Ihren	<input type="checkbox"/>	mal.

2.	Ich höre Ihr	<input type="checkbox"/>	mal.
	Ich höre Ihre	<input type="checkbox"/>	mal.
	Ich höre Ihren	<input type="checkbox"/>	mal.

Name: _____

😊 leicht ☐

Datum: _____

☹ schwer ☐

2. Sprechen



2.1 Hören Sie die Sätze und sprechen Sie nach!



2.17

1.		
----	---	--

2.		
----	---	--

3.		
----	---	--

4.		
----	---	--

Name: _____



leicht ☐

Datum: _____



schwer ☐

2.2 Schauen Sie sich die Bilder an! Sprechen Sie mit ihrem Partner! Ihr, Ihre oder Ihren? Mein, meine oder meinen?



Ich habe in meinem Spint noch einen Helm.
Sie müssen...

Name: _____

😊 leicht ☐

Datum: _____

☹ schwer ☐

2.3 Schauen Sie sich die Bilder an! Ihr, Ihre oder Ihren? Mein, meine oder meinen?
Sprechen Sie und nehmen Sie sich auf!



Ich habe in meinem Spint noch einen Helm.
Sie müssen...

Name: _____



leicht ☐

Datum: _____

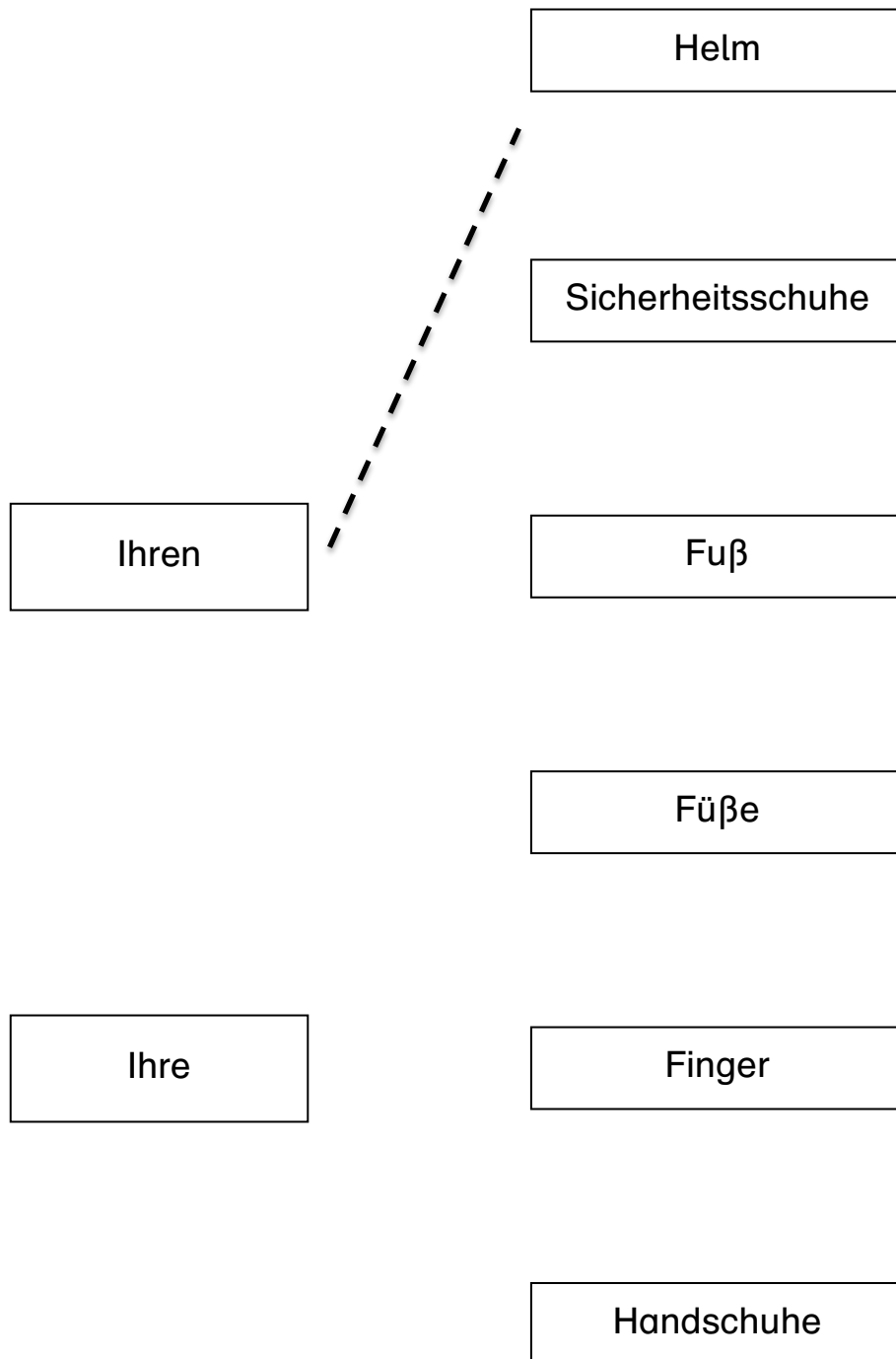


schwer ☐

3. Lesen



3.1 Lesen Sie den Basistext und verbinden Sie!



Name: _____

😊 leicht ☐

Datum: _____

☹ schwer ☐

3.2 Lesen Sie die Sätze und Kreuzen Sie alle Sätze mit mein, meine, meinen und Ihr, Ihre, Ihren an!



- ☐ Ohne Ihren Helm dürfen Sie nicht arbeiten.
- ☐ Im Büro habe ich in meinem Spint noch einen Helm für Sie.
- ☐ Sie arbeiten doch mit gefährlichen Werkzeugen.
- ☐ Ihr Cutter ist scharf und viele Werkstücke haben Nägel und schrauben.
- ☐ Gestern habe ich auch schon einen Splitter in meine Hand bekommen.
- ☐ Sehen Sie, richtige Arbeitskleidung ist wichtig.
- ☐ Es ist besser, dass ich auch meine Hände schütze, wenn ich mit dem Tacker oder den Spanngurten arbeite.
- ☐ Sie müssen auch Ihre Füße schützen.
- ☐ Ja, ich weiß Bescheid.
- ☐ Volle Fässer und Behälter können nämlich über Ihren Fuß rollen.
- ☐ Mein Kollege hat mir schon eine Einweisung gegeben.
- ☐ Ich werde vorsichtig sein!
- ☐ Wenn Sie aufpassen, passiert Ihnen nichts.

Name: _____

😊 leicht ☐

Datum: _____

☹ schwer ☐

3.3 Lesen Sie den Text! Markieren Sie die Possessivpronomen aus dem Kasten und das passende Nomen.



Ihre, meine, ~~ihren~~, Ihre, Ihr, Ihren, mein



Chef

Herr Tito, Sie tragen Ihren Helm nicht.

Kommen Sie gleich zu mir in mein Büro, denn dort habe ich in meinem Spint noch einen Helm für Sie.

Ohne Ihren Helm dürfen Sie nicht arbeiten.

Sie arbeiten doch mit gefährlichen Werkzeugen. Ihr Cutter ist scharf und viele Werkstücke haben Nägel und Schrauben.



Herr Tito

Ich werde vorsichtig sein. Es ist besser, dass ich auch meine Hände schütze, wenn ich mit dem Tacker oder den Spanngurten arbeite.



Chef

Ja, sie müssen aber auch Ihre Füße schützen!

Ich hoffe, Sie tragen schon Ihre Sicherheitsschuhe?



Herr Tito

Ja, an die Sicherheitsschuhe habe ich gedacht.

Name: _____



leicht ☐

Datum: _____



schwer ☐

4. Schreiben

- 4.1 Vervollständigen Sie die Sätze mit den Possessivpronomen aus dem Kasten.



Ihre, meine, Ihr, meine, Ihren

1. Ohne _____ Helm dürfen Sie nicht arbeiten.
2. _____ Cutter ist scharf und viele Werkstücke haben Nägel und Schrauben.
3. Es ist besser, wenn ich _____ Hände schütze.
4. Ich habe auch schon einen Splitter in _____ Hand bekommen.
5. Ja, Sie müssen auch _____ Füße schützen.

Name: _____

😊 leicht ☐

Datum: _____

☹ schwer ☐

4.2 Schreiben Sie die Sätze! Kreisen Sie die Possessivpronomen und die entsprechenden Substantive ein!



1. Ich habe einen Splitter in meine Hand bekommen.
2. Ich hoffe, Sie tragen Ihre Sicherheitshandschuhe?
3. Volle Fässer und Behälter können über Ihren Fuß rollen.
4. Mein Kollege hat mir schon eine Einweisung gegeben.
5. Sie müssen Ihren Helm tragen.

1. Ich habe einen Splitter in meine Hand bekommen.

2. _____

3. _____

4. _____

5. _____

Name: _____

😊 leicht ☐

Datum: _____

☹ schwer ☐

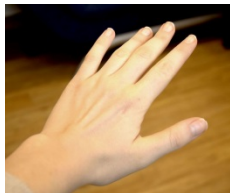
4.3 Schreiben Sie Sätze mit Possessivpronomen!

Beispiel:



Ohne Ihren Helm dürfen Sie nicht arbeiten.











Name: _____

😊 leicht ☐

Datum: _____

☹ schwer ☐

Wort-Bild Karten



Name: _____

😊 leicht ☐

Datum: _____

☹ schwer ☐



Name: _____

😊 leicht ☐

Datum: _____

☹ schwer ☐



Name: _____

😊 leicht ☐

Datum: _____

☹ schwer ☐



Name: _____

😊 leicht ☐

Datum: _____

☹ schwer ☐



Name: _____

😊 leicht ☐

Datum: _____

☹ schwer ☐



Name: _____

😊 leicht ☐

Datum: _____

☹ schwer ☐

Spiel



Name: _____

😊 leicht ☐

Datum: _____

😞 schwer ☐

Satzpuzzle

Schneiden Sie aus und setzen Sie die Sätze zusammen!



Sie	müssen	Ihre	Füße	schützen
Ihr	Cutter	ist	scharf	und
viele	Werkstücke	haben	Nägel	und
Schrauben	Volle	Fässer	und	Behälter
können	nämlich	über	Ihren	Fuß
rollen	Ja,	ich	weiß	Bescheid

Name: _____



leicht ☐

Datum: _____



schwer ☐

Externe Bildnachweise:

Foto "Transportband" © endostock - Fotolia.com (S. 3, 10, 37, 38, 43, 60)