


Claudia Kuhnen – Eva Dammers – Alexis Feldmeier

Station 4

Küche – Schrift am Ort 'Apfelkuchen'



A2

Kontakt: alphaportfolio@uni-muenster.de

Alphaportfolio & Alphawerkstatt

Projektleitung: Dr. Alexis Feldmeier

Wiss. Mitarbeiterinnen: Eva Dammers, Claudia Kuhn

Mitarbeitende Hilfskräfte: Miriam Chávez, Alina Chmelik, Jessica Dlugaj, Sara Menke, Massimo Müller, Saskia Plass, Denise Rietig, Janina Vieweg

Inhaltliche Beratung: Andrea Six, Elisa Stute

Germanistisches Institut der Westfälischen Wilhelms-Universität Münster

In Kooperation mit dem Internationalen Bund Bielefeld

Gefördert durch das Bundesministerium für Bildung und Forschung (BMBF)

Homepage: <http://www.uni-muenster.de/Germanistik/alphaportfolio/>

Grafiken & Icons: Anna Dammers

Fotos: Alphaportfolio





Station 4: Apfelkuchen

Hören und lesen Sie!



- Zutaten**
- 4 große Eier
 - 250 g Zucker
 - 125 g ungesalzene Butter
 - 100 ml Milch
 - 300 g gesiebtes Mehl
 - 1 Prise Zimt
 - 5 große Äpfel
 - 3 Teelöffel Backpulver

Zubereitung

1. Den Backofen auf 200 Grad vorheizen		6. Eine Backform mit Butter einfetten	
2. Eier, Zimt und Zucker mit dem Mixer schaumig schlagen		7. Den Teig in die Backform geben	
3. In einem Topf die Butter in der Milch schmelzen		8. Äpfel schälen, entkernen und in Scheiben schneiden	
4. Alles gut mischen.		9. Den Teig mit Äpfeln belegen	
5. Das gesiebte Mehl und Backpulver zu dem Teig geben		10. Den Kuchen im Backofen 30 Minuten backen	

Hygienevorschriften:
Auf saubere Arbeitskleidung ist zu achten!
Während der Küchenarbeit ist das Haar zu bedecken!
Vor Arbeitsbeginn ist der Handschmuck (Ringe, Uhren) abzulegen!
Vor Arbeitsbeginn und nach jedem Toilettenbesuch sind die Hände gründlich zu waschen!
Rauchen ist im Lebensmittelbereich verboten!

4.01

Name: _____

😊 leicht ☐

Datum: _____

☹ schwer ☐



Chef

Hallo Olga. Kommen Sie, ich zeige Ihnen, wie man einen Apfelkuchen backt. Aber zuerst müssen Sie Ihr Haar **bedecken**.



Olga

Entschuldigung, das habe ich nicht verstanden. Was muss ich machen?



Chef

Während der Arbeit müssen Sie immer eine Mütze oder eine **Haube** auf dem Kopf tragen. Das gehört zu den **Hygienevorschriften**.



Olga

Aha. Meine Ringe und meine Uhr habe ich schon vor der Arbeit abgemacht. Das war doch richtig, oder?



Chef

Sehr gut, dass Sie Ihren **Schmuck** schon **abgelegt** haben. Sie haben die Hygienevorschriften gut gelernt.



Olga

Danke, ich habe auch auf saubere **Arbeitskleidung** geachtet.



Chef

Dann können wir jetzt anfangen. Vor dem Backen müssen wir erst den Ofen vorheizen. Dann schlagen Sie jetzt bitte die Eier, den Zucker und den Zimt **schaumig** und ich **schmelze** die Butter in der Milch. Dann mischen wir alles gut.



Name: _____

😊 leicht ☐

Datum: _____

☹ schwer ☐





Olga

Ich bin fertig mit dem Schlagen. Soll ich jetzt das Mehl und das Backpulver sieben?



Chef

Ja, machen Sie das bitte. Nach dem Sieben schälen, **entkernen** und schneiden Sie bitte die Äpfel. Aber vor dem Schälen müssen Sie **unbedingt** noch Ihre Hände waschen.



Olga

Ja, ich weiß, das sind die Hygienevorschriften. Soll ich dann den Teig mit den Apfelscheiben belegen?



Chef

Ja, aber vor dem Belegen fette ich die Backform ein und gebe den Teig in die Form. Dann kommt der Kuchen in den Ofen.



Olga

Wie lange muss der Kuchen denn backen?



Chef

Der Kuchen muss 30 Minuten backen. Nach dem Backen muss der Kuchen noch kalt werden und dann können wir ihn probieren. Ich hoffe, dass er Ihnen schmecken wird.




Olga

Bestimmt! Darf ich eine Pause machen und eine Zigarette rauchen?



Chef

Gerne. Aber rauchen Sie bitte immer draußen, weil das Rauchen im **Lebensmittelbereich** verboten ist.



Olga

Olga: Natürlich, darauf werde ich achten.

Name: _____

😊 leicht ☐

Datum: _____

☹ schwer ☐

Wörter



Name: _____



😊 leicht ☐

Datum: _____

☹ schwer ☐

1. Wörter hören

1.1 Was hören Sie wann? Tragen Sie die Nummern ein!



4.02

Name: _____

😊 leicht ☐

Datum: _____

☹️ schwer ☐

1.2 Welches Wort hören Sie? Kreuzen Sie an!

<input type="checkbox"/>	<input checked="" type="checkbox"/>
--------------------------	-------------------------------------

saumig

schaumig

<input type="checkbox"/>	<input type="checkbox"/>
--------------------------	--------------------------

Haube

Haupe

<input type="checkbox"/>	<input type="checkbox"/>
--------------------------	--------------------------

Während

Vährend

<input type="checkbox"/>	<input type="checkbox"/>
--------------------------	--------------------------

betecken

bedecken

<input type="checkbox"/>	<input type="checkbox"/>
--------------------------	--------------------------

entgernen

entkernen

<input type="checkbox"/>	<input type="checkbox"/>
--------------------------	--------------------------

abgelegt

abkelegt

<input type="checkbox"/>	<input type="checkbox"/>
--------------------------	--------------------------

unpedingt

unbedingt



4.03

Name: _____

😊 leicht ☐


Datum: _____

☹ schwer ☐

1.3 Hören und schreiben Sie die Wörter!




4.04




_____ -

_____ -



_____ -



Name: _____

😊 leicht ☐

Datum: _____

☹ schwer ☐

2. Wörter sprechen

2.1 Hören und sprechen Sie die Wörter! Klatschen Sie und markieren Sie die Silben! Summen Sie! Wo liegt die Betonung?



4.05




e n t

k e r


n e n

H a u b e



s c h a u m i g

H y g i e n e v o r s c h r i f t e n



b e d e c k e n

u n b e d i n g t

Name: _____



leicht ☐

Datum: _____




schwer ☐

2.2 Sprechen Sie die Wörter und finden Sie die Reime!



unbedingt
entkernen
schmelzen
gesiebt
schaumig
Schmuck
während
bedecken
Haube
Lebensmittelbereich



Stelzen
Druck
klingt
klärend
verstecken
weich
flaumig
Traube
lernen
geliebt

Name: _____



leicht ☐

Datum: _____



schwer ☐

2.3 Sprechen Sie die Wörter!

Buchstabieren Sie! Wie viele Buchstaben haben die Wörter?




____ Buchstaben



____ Buchstaben



____ Buchstaben



____ Buchstaben



____ Buchstaben



____ Buchstaben



Name: _____

😊 leicht ☐

Datum: _____

☹ schwer ☐

3. Wörter lesen

3.1 Lesen und schreiben Sie die Wörter!



Arbeitskleidung	
<i>abgelegt</i>	
gesiebt	
<i>Schmuck</i>	
40k e	
<i>während</i>	
<i>unbedingt</i>	
schaumig	
neurektne	

Name: _____

😊 leicht ☐

Datum: _____

☹️ schwer ☐

3.2 Finden Sie die Wörter und schreiben Sie!

In diesem Suchrätsel sind 6 Wörter versteckt.



D	I	S	W	V	F	B	G	W	S
N	Y	C	Ä	F	C	E	T	Ö	C
Ö	A	H	H	A	V	D	I	K	H
C	R	M	R	B	V	E	O	Z	A
G	P	E	E	O	I	C	D	H	U
B	U	L	N	P	O	K	M	P	M
A	N	Z	D	M	F	E	B	U	I
C	D	E	U	D	M	N	J	O	G
N	E	N	T	K	E	R	N	E	N
G	H	A	U	B	E	E	D	B	R

1. schaumig

2.

3.

4.

5.

6.

7.

Name: _____



leicht ☐

Datum: _____



schwer ☐

3.3 Welches Wort passt nicht? Streichen Sie das falsche Wort durch!



Butter, Mehl, Milch, ~~Apfelkuchen~~

Schmuck, Haube, Arbeitskleidung, Handschuhe

schaumig schlagen, Schmuck ablegen, schmelzen, entkernen

während, vor, unbedingt, danach

Kuchen, Lebensmittelbereich, Torte, Plätzchen

Äpfel, Milch, Butter, Teig

Name: _____


😊 leicht ☐

Datum: _____

☹ schwer ☐

4. Wörter schreiben

4.1 Schreiben Sie die Wörter in die Felder!



Name: _____

😊 leicht ☐

Datum: _____

☹️ schwer ☐

4.2 Bilden Sie 7 Wörter und schreiben Sie die 7 Wörter!



un	de	-
ent	mig	nen
schau	be	-
Hau	rend	dingt
be	ge	cken
wäh	be	-
ab	ker	legt

1.	unbedingt
2.	
3.	
4.	
5.	
6.	
7.	

Name: _____



leicht ☐

Datum: _____



schwer ☐

4.3 Schreiben Sie Wörter zum Thema ‚Hygienevorschriften‘!



saubere Arbeitskleidung



Name: _____

😊 leicht ☐

Datum: _____

☹ schwer ☐

Sätze



Name: _____

😊 leicht ☐

Datum: _____

☹ schwer ☐

1. Sätze hören

1.1 Hören Sie die Sätze! Markieren Sie die Betonung!

○ ○ ● ○ ○ ○ ○ ● ○

Ich bin fertig mit dem Schlagen.

○ ○ ○ ○ ○ ○ ○ ○ ○ ○ ○ ○ ○ ○ ○ ○

Während der Arbeit müssen Sie immer eine Mütze tragen.

○ ○ ○ ○ ○ ○ ○ ○ ○ ○ ○ ○ ○ ○

Aber zuerst müssen Sie Ihr Haar bedecken.

○ ○ ○ ○ ○ ○ ○ ○ ○ ○ ○ ○ ○ ○ ○ ○ ○ ○

Danke, ich habe auch auf saubere Arbeitskleidung geachtet.

○ ○ ○ ○ ○ ○ ○ ○ ○ ○

Dann mischen wir alles gut.

○ ○ ○ ○ ○ ○ ○ ○ ○ ○ ○ ○ ○ ○

Wie lange muss der Kuchen denn backen?



4.06

Name: _____



leicht ☐

Datum: _____



schwer ☐

1.2 Hören Sie die Sätze! Was ist richtig?



4.07

Wir backen

☐

einen Apfel.

☐

einen
Apfelkuchen.

Sie müssen Ihr Haar

☐

schmelzen.

☐

bedecken.

Ich habe meinen Schmuck

☐

abgelegt.

☐

bedeckt.

Im Lebensmittelbereich ist das Rauchen

☐

verboten.

☐

erlaubt.

Das Mehl wird

☐

geraucht.

☐

gesiebt.

Name: _____

😊 leicht ☐

Datum: _____

☹ schwer ☐

1.3 Hören und verbinden Sie die Wörter zu 3 Sätzen! Schreiben Sie die Sätze!



4.08

Diagram showing word connections for sentence construction:

- Rauchen → ist
- ist → im
- im → Lebensmittelbereich
- Lebensmittelbereich → verboten.

Other words present: müssen, Das, zu, Ihr, Hygienevorschriften., gehört, Haar, Zuerst, Sie, bedecken., den.

1. Rauchen ist im Lebensmittelbereich verboten.

2. _____

3. _____

Name: _____

😊 leicht ☐

Datum: _____

☹ schwer ☐

2. Sätze sprechen

2.1 Hören Sie die Sätze und sprechen Sie nach! Hören Sie eine Frage oder eine Information?



4.09

Satz 1:

☐

Frage (?)

☐

Information (. /!)

Satz 2:

☐

Frage (?)

☐

Information (. /!)

Satz 3:

☐

Frage (?)

☐

Information (. /!)

Satz 4:

☐

Frage (?)

☐

Information (. /!)

Name: _____

😊 leicht ☐

Datum: _____

☹ schwer ☐

2.2 Sprechen Sie mit Ihrem Partner! Verbinden Sie!



Sprecher 1	Sprecher 2
Darf man im Lebensmittelbereich rauchen?	Ja, Olga darf eine Pause machen.
Darf Olga eine Pause machen?	Ja, Olga hat ihren Ring und ihre Uhr schon vor der Arbeit abgelegt.
Hat Olga ihren Schmuck schon abgelegt?	Nein, Olga muss während der Arbeit eine Mütze oder eine Haube tragen.
Muss Olga während der Arbeit einen Helm tragen?	Nein, Rauchen ist im Lebensmittelbereich verboten.

Name: _____

😊 leicht ☐

Datum: _____

☹ schwer ☐

2.3 Schauen Sie sich die Bilder an! Sprechen Sie die 6 Sätze!




1.



2.



3.



4.



5.



6.



Name: _____

😊 leicht ☐

Datum: _____

☹️ schwer ☐

3. Sätze lesen

3.1 Markieren Sie die Wortenden und setzen Sie Satzzeichen!

Beispiel: Entschuldigung, das habe ich nicht verstanden.
en. Was muss ich machen?



1.

Ja, machen Sie das bitte. Nachdem Sie den Schälentkern
en und schneiden Sie bitte die Äpfel. Aber vor dem
Schälentkern müssen Sie unbedingt noch Ihre Hände waschen.

2.

Dann können wir jetzt anfangen. Vor dem Backen müssen
wir erst den Ofen vorheizen. Dann schlagen Sie jetzt bitte
die Eier, den Zucker und den Zimt schaumig und ich
schmelze die Butter in der Milch. Dann mischen wir alles gut.

Name: _____



leicht ☐

Datum: _____



schwer ☐

3.2 Lesen Sie die Fragen und kreuzen Sie die richtige Antwort an!



1. Was soll Olga mit ihrem Schmuck machen?

☐

Olga soll ihren Schmuck nur während der Arbeit tragen.

☐

Olga soll ihren Schmuck entkernen.

☐

Olga soll ihren Schmuck während der Arbeit ablegen.

2. Was muss Olga mit ihrem Haar machen?

☐

Olga muss es abschneiden.

☐

Olga muss es während der Arbeit bedecken.

☐

Olga muss ohne Haare zur Arbeit kommen.

3. Wo darf Olga rauchen?

☐

Olga darf draußen rauchen.

☐

Olga darf im Lebensmittelbereich rauchen.

☐

Olga darf während des Backens rauchen.

4. Wie lange muss der Kuchen backen?

☐

Der Kuchen muss 3 Stunden backen.

☐

Der Kuchen muss 30 Minuten backen.

☐

Der Kuchen muss 3 Minuten backen.

Name: _____



leicht ☐

Datum: _____



schwer ☐

3.3 Lesen Sie die Sätze! Welches Wort passt nicht? Streichen Sie das falsche Wort durch!



1. Auf saubere Arbeitskleidung ist ~~während~~ zu achten!
2. Während der Küchenarbeit ist das Sieb Haar zu bedecken!
3. Rauchen sein ist im Lebensmittelbereich verboten!
4. Das war denn doch richtig, oder?
5. Vor dem Backen Arbeit müssen wir erst den Ofen vorheizen.
6. Nach dem Sieben schälen, entkernen und oder schneiden Sie die Äpfel bitte.

😊 leicht ☐

☹ schwer ☐

4. Sätze schreiben

4.1 Schreiben Sie die Sätze richtig! Groß oder klein?

KOMMEN SIE, ICH ZEIGE IHNEN, WIE MAN EINEN APFELKUCHEN BACKT. ABER ZUERST MÜSSEN SIE IHR HAAR BEDECKEN. WÄHREND DER ARBEIT MÜSSEN SIE IMMER EINE MÜTZE ODER EINE HAUBE AUF DEM KOPF TRAGEN. DAS GEHÖRT ZU DEN HYGIENEVORSCHRIFTEN.



Beispiel: Kommen Sie, ich zeige Ihnen, wie man einen Apfelkuchen backt.

This image shows a blank sheet of white paper with horizontal ruling lines. The lines are evenly spaced and run across the width of the page. There are no margins, text, or other markings on the paper.

Name: _____
 Datum: _____

😊 leicht ☐
 ☹️ schwer ☐

4.2 Verbinden Sie die Wörter zu 3 Sätzen und schreiben Sie die Sätze!



habe Sie auf haben die Vor Ich

Ihre saubere Arbeitskleidung Hygienevorschriften

gelernt. Sie Hände waschen geachtet.

Schälen müssen gut dem

1. Sie haben die Hygienevorschriften gut gelernt.

2. _____

3. _____

Name: _____



leicht ☐

Datum: _____





schwer ☐

4.3 Schreiben Sie zu jedem Bild einen Satz!









Name: _____

😊 leicht ☐

Datum: _____

☹ schwer ☐

Texte



Name: _____
Datum: _____

😊 leicht ☐
☹ schwer ☐

1. Texte hören

1.1 Hören Sie und ergänzen Sie den Dialog!

backt, Milch, schaumig, bedeckt, Kommen, gewaschen,

Chef: Hallo Olga. Kommen Sie, ich zeige Ihnen, wie man einen Apfelkuchen _____.

Olga: Danke, ich habe schon meine Hände _____ und meine Haare _____. Was muss ich jetzt machen?

Chef: Vor dem Backen müssen wir erst den Ofen vorheizen. Dann schlagen Sie bitte die Eier, den Zucker und den Zimt _____ und ich schmelze die Butter in der _____.

Mütze, Hygienevorschriften, Kopf, saubere, Während

Chef: Kennen Sie schon die _____?

Olga: Ja, ich habe auf _____ Arbeitskleidung geachtet und meine Ringe und meine Uhr schon vor der Arbeit abgemacht.

Chef: Sehr gut. Sie haben die Hygienevorschriften sehr gut gelernt. _____ der Arbeit müssen Sie aber auch eine _____ oder eine Haube auf dem _____ tragen.

achten, Pause, rauchen, Lebensmittelbereich, natürlich

Olga: Darf ich eine _____ machen und eine Zigarette rauchen?

Chef: Das ist in Ordnung. Aber _____ Sie bitte immer draußen, weil das Rauchen im _____ verboten ist.

Olga: _____, darauf werde ich _____.



4.10

Name: _____



leicht ☐

Datum: _____



schwer ☐

1.2 Hören Sie den Text! Welcher Satz ist richtig?



4.11

1. Welchen Schmuck hat Olga vor der Arbeit abgemacht?

☐

Olga hat ihre Uhr abgemacht.

☐

Olga hat ihre Ringe abgemacht.

☐

Olga hat ihre Ringe und ihre Uhr abgemacht.

2. Was schmelzt Olga in der Milch?

☐

Olga schmelzt die Butter in der Milch.

☐

Olga schmelzt das Mehl in der Butter.

☐

Olga schmelzt die Eier in der Milch.

3. Was muss Olga vor dem Schälen unbedingt machen?

☐

Olga muss sich vor dem Schälen unbedingt rasieren.

☐

Olga muss vor dem Schälen unbedingt die Butter schmelzen.

☐

Olga muss vor dem Schälen unbedingt ihre Hände waschen.

4. Wieso muss sich Olga die Hände waschen?

☐

Weil der Chef das sagt.

☐

Weil das die Hygienevorschriften sind.

☐

Weil das Spaß macht.

Name: _____

😊 leicht ☐

Datum: _____

☹ schwer ☐

1.3 Was gehört wozu?

Hören Sie und kreuzen Sie an!

	Hygienevorschriften	Apfelkuchen backen
Haar bedecken		
schaumig schlagen		
schmelzen		
Haube tragen		
Hände waschen		
Mehl sieben		
Teig belegen		
Schmuck ablegen		
Äpfel schälen		
Backform einfetten		



4.12

Name: _____
Datum: _____

😊 leicht ☐
☹ schwer ☐

2. Texte sprechen

2.1 Lesen Sie den Text laut mit Ihrem Partner!

Das ist
ein Text.
Ich
lese ihn.



Chef

Hallo Olga. Kommen Sie, ich zeige Ihnen, wie man einen Apfelkuchen backt.



Olga

Vielen Dank. Ich freue mich darauf. Muss ich vorher noch etwas beachten?



Chef

Ja. Zuerst müssen Sie Ihr Haar bedecken.



Olga

Entschuldigung, das habe ich nicht verstanden. Was muss ich machen?



Chef

Während der Arbeit müssen Sie immer eine Mütze oder eine Haube auf dem Kopf tragen. Das gehört zu den Hygienevorschriften.



Olga

Aha. Meine Ringe und meine Uhr habe ich schon vor der Arbeit abgemacht. Das war doch richtig, oder?



Chef

Sehr gut, dass Sie Ihren Schmuck schon abgelegt haben. Sie haben die Hygienevorschriften gut gelernt.










Name: _____
 Datum: _____

😊 leicht ☐
 ☹️ schwer ☐

2.2 Hören Sie und sprechen Sie die Texte nach!



4.13

1.	  
2.	  
3.	  

Name: _____



😊 leicht ☐

Datum: _____

☹ schwer ☐

2.3 Schauen Sie die Bilder an! Sprechen Sie die Texte! Nehmen Sie sich auf!



1.	  
2.	  
3.	  

Name: _____
Datum: _____

😊 leicht ☐
☹ schwer ☐


3. Texte lesen

3.1 Lesen Sie die Textteile und ordnen Sie diese den Bildern zu.

Das ist
ein Text.
Ich
lese ihn.



1.



1. Zuerst muss ich den Backofen auf 200 Grad vorheizen. Dann schlage ich Eier, Zimt und Zucker schaumig.
2. Nach dem Backen kann ich draußen eine Zigarette rauchen. Das darf ich aber nicht im Lebensmittelbereich.
3. Nun muss ich in einem Topf Butter in der Milch schmelzen. Alles gut mischen.
4. Danach kann ich das gesiebte Mehl und Backpulver zu dem Teig geben. Außerdem fette ich die Backform mit Butter ein.

Name: _____



leicht ☐

Datum: _____



schwer ☐

3.2 Lesen Sie die Fragen und markieren Sie die Antworten im Basistext!



1. Was muss sauber sein?
2. Wie muss Olga Eier, Zimt und Zucker schlagen?
3. Was soll man während der Arbeit bedecken?
4. Was gibt man zu dem Teig?
5. Wo ist das Rauchen verboten?
6. Was soll Olga während der Arbeit auf dem Kopf tragen?

Name: _____



leicht ☐

Datum: _____



schwer ☐

3.3 Sortieren und lesen Sie den Text in der richtigen Reihenfolge!

☐

Dann schlagen Sie jetzt bitte die Eier, den Zucker und den Zimt schaumig.

☐

Jetzt sieben Sie das Mehl und das Backpulver.

☐

Vor dem Backen müssen wir erst den Backofen vorheizen.

☐

Ich schmelze die Butter in der Milch.

☐

Nun können Sie das gesiebte Mehl und Backpulver zu dem Teig geben.

1.

Kommen Sie, ich zeige Ihnen, wie man einen Apfelkuchen backt.

☐

Dann mischen wir alles gut.

Name: _____
Datum: _____

😊 leicht ☐
☹ schwer ☐

4. Texte schreiben

4.1 Bringen Sie die Textteile in die richtige Reihenfolge!
Schreiben Sie den Text!



- ☐ Während der Arbeit müssen Sie Ihr Haar bedecken.
- ☐ Vor der Arbeit müssen Sie Ihren Schmuck ablegen.
- ☐ Nach dem Backen können Sie eine Zigarette rauchen.

- ☐ Nun kommt der Kuchen in den Ofen.
- ☐ Dann gebe ich den Teig in die Form.
- ☐ Vor dem Belegen fette ich die Backform ein.

Name: _____





leicht ☐

Datum: _____



schwer ☐

4.2 Schauen Sie sich die Bilder an und schreiben Sie einen Text!





Name: _____



leicht ☐

Datum: _____



schwer ☐

Handwriting practice lines consisting of 20 horizontal lines.



😊 leicht ☐

☹ schwer ☐

4.3 Lesen Sie, worauf in der Küche zu achten ist! Schreiben Sie!

Beispiel: Olga muss ihr Haar bedecken. Während der Arbeit muss sie immer eine Mütze oder eine Haube auf dem Kopf tragen.

[illegible]

Name: _____

😊 leicht ☐

Datum: _____

☹ schwer ☐

Schau genau



Name: _____

😊 leicht ☐

Datum: _____

☹ schwer ☐

1. Hören

1.1 Vor, während, nach? Was hören Sie? Kreuzen Sie an!



4.14



vor

während

nach

☐☐☐☐☐☐☐☐☐☐☐☐☐☐☐

Name: _____

😊 leicht ☐

Datum: _____

☹ schwer ☐

1.2 Hören Sie die Sätze und ergänzen Sie vor, während, nach!

_____	der Arbeit	müssen Sie immer eine Mütze oder eine Haube tragen.
_____	dem Backen	müssen wir erst den Backofen vorheizen.
_____	dem Backen	muss der Kuchen noch kalt werden.
_____	dem Belegen	fette ich die Backform ein und gebe den Teig in die Form.
_____	dem Sieben	schälen, entkernen und schneiden Sie bitte die Äpfel.



4.15

Name: _____

😊 leicht ☐

Datum: _____

☹ schwer ☐

1.3 Hören Sie die Texte! Wie oft hören Sie vor, während, nach?



4.16

1.	Ich höre das Wort vor	<input type="checkbox"/>	mal.
	Ich höre das Wort während	<input type="checkbox"/>	mal.
	Ich höre das Wort nach	<input type="checkbox"/>	mal.

2.	Ich höre das Wort vor	<input type="checkbox"/>	mal.
	Ich höre das Wort während	<input type="checkbox"/>	mal.
	Ich höre das Wort nach	<input type="checkbox"/>	mal.

Name: _____



leicht ☐


Datum: _____



schwer ☐

2. Sprechen

2.1 Hören Sie die Sätze und sprechen Sie nach!

1.		
2.		
3.		
4.		



4.17

Name: _____

😊 leicht ☐

Datum: _____

☹ schwer ☐

2.2 Schauen Sie sich die Bilder an! Sprechen Sie mit Ihrem Partner! Was müssen sie vor, während und nach der Arbeit oder dem Backen machen?



Während der Arbeit muss ich mein Haar bedecken. Vor der Arbeit muss ich meinen Schmuck ablegen.

Name: _____



leicht ☐

Datum: _____



schwer ☐

2.3 Schauen Sie sich die Bilder an! Was müssen sie vor, während und nach der Arbeit oder dem Backen machen? Sprechen Sie und nehmen Sie sich auf!



Während der Arbeit muss ich mein Haar bedecken. Vor der Arbeit muss ich meinen Schmuck ablegen.

Name: _____



leicht ☐

Datum: _____



schwer ☐

3. Lesen

3.1 Lesen Sie den Basistext und verbinden Sie!



dem Schälen

vor

dem Belegen

während

der Arbeit

nach

dem Backen

dem Sieben

Name: _____



leicht ☐

Datum: _____



schwer ☐

3.2 Lesen Sie die Sätze und kreuzen Sie alle Sätze mit vor, während, nach an!



- ☐ Das gehört zu den Hygienevorschriften.
- ☐ Dann kommt der Kuchen in den Ofen.
- ☐ Vor dem Backen müssen wir erst den Ofen vorheizen.
- ☐ Das habe ich schon vor der Arbeit gemacht.
- ☐ Nach dem Sieben schälen Sie die Äpfel bitte.
- ☐ Während der Arbeit müssen Sie immer eine Haube tragen.
- ☐ Zuerst muss ich meine Arbeitskleidung anziehen.
- ☐ Vor der Arbeit sollten Sie Ihren Schmuck ablegen.
- ☐ Der Kuchen muss 30 Minuten backen.
- ☐ Nach dem Backen muss der Kuchen noch kalt werden.
- ☐ Aber rauchen Sie bitte immer draußen.
- ☐ Vor dem Belegen fette ich die Backform noch ein.
- ☐ Ich hoffe, dass er Ihnen schmeckt.

Name: _____
Datum: _____

😊 leicht ☐
☹ schwer ☐

3.3 Lesen Sie den Text! Markieren Sie die Wörter aus dem Kasten und vor, während oder nach!



dem Backen, ~~der Arbeit~~, dem Belegen, der Arbeit,
dem Sieben, dem Schälen



Chef

Chef: Olga, während der Arbeit müssen Sie immer eine Mütze oder Haube tragen. Das gehört zu den Hygienevorschriften. Sehr gut, dass Sie Ihren Schmuck schon vor der Arbeit abgelegt haben.




Olga

Olga: Ja, das habe ich gemacht. Ich habe außerdem den Ofen schon vorgeheizt. Wir müssen ihn doch vor dem Backen vorheizen?



Chef

Chef: Ja, genau. Bitte sieben Sie jetzt das Mehl.




Olga

Olga: Fertig. Was soll ich nach dem Sieben machen?



Chef

Chef: Nun schälen, entkernen und schneiden Sie die Äpfel. Aber vor dem Schälen müssen Sie unbedingt noch Ihre Hände waschen.



Olga

Olga: Ja, ich weiß, das sind die Hygienevorschriften. Soll ich dann den Teig mit Apfelscheiben belegen?



Chef

Chef: Ja, aber vor dem Belegen fette ich die Backform ein und gebe dann den Teig in die Form.

Name: _____



leicht ☐

Datum: _____



schwer ☐

4. Schreiben

4.1 Vervollständigen Sie die Sätze mit den Wörtern aus dem Kasten!



Nach, Nach, Vor, Vor, Während

1. _____ dem Backen müssen wir erst den Ofen vorheizen.

2. _____ dem Backen muss der Kuchen noch kalt werden.

3. _____ der Arbeit müssen Sie immer eine Haube tragen.

4. _____ dem Belegen fette ich die Backform noch ein.

5. _____ dem Sieben schälen Sie die Äpfel bitte.

Name: _____



leicht ☐

Datum: _____



schwer ☐

4.2 Schreiben Sie die Sätze! Kreisen Sie vor, während, nach und das dazu gehörende Nomen ein!



1. Vor dem Backen müssen wir den Ofen vorheizen.
2. Nach dem Backen muss der Kuchen noch kalt werden.
3. Während der Arbeit müssen Sie Ihr Haar bedecken.
4. Vor der Arbeit müssen Sie Ihren Schmuck ablegen.
5. Nach dem Sieben schälen, entkernen und schneiden Sie die Äpfel.

1. Vor dem Backen müssen wir den Ofen vorheizen.

2. _____

3. _____

4. _____

5. _____

6. _____

Name: _____

😊 leicht ☐


Datum: _____


☹ schwer ☐


4.3 Schreiben Sie Sätze mit vor, während, nach!



Während der Arbeit müssen Sie eine Haube tragen.









Name: _____

😊 leicht ☐

Datum: _____

☹ schwer ☐

Wort-Bild-Karten



Name: _____

😊 leicht ☐

Datum: _____

☹ schwer ☐



Name: _____

😊 leicht ☐

Datum: _____

☹ schwer ☐



Name: _____

😊 leicht ☐

Datum: _____

☹ schwer ☐




Name: _____

😊 leicht ☐

Datum: _____

☹ schwer ☐



Name: _____

😊 leicht ☐

Datum: _____

☹ schwer ☐

Spiel



Name: _____

😊 leicht ☐

Datum: _____

☹ schwer ☐

Brettspiel

Spielen Sie!



- Einmal aussetzen!



- Ereigniskarte



- Du darfst vorrücken!
Stelle dich auf das rote Feld.




- Du musst zurück!
Stelle dich auf das grüne Feld.

Name: _____

😊 leicht ☐

Datum: _____

☹ schwer ☐

<p>Was für ein Kuchen ist das?</p>  <p>Apfelkuchen</p>	<p>Was muss man vor dem Schälen unbedingt machen?</p>  <p>Hände waschen</p>	<p>Mit was soll Olga ihren Kopf bedecken?</p>  <p>mit einer Haube oder mit einer Mütze</p>
<p>Wie lange muss der Apfelkuchen backen?</p>  <p>30 Minuten</p>	<p>Was schmelzt der Chef in der Milch?</p>  <p>Butter</p>	<p>Was soll Olga schaumig schlagen?</p>  <p>Eier, Zimt und Zucker</p>
<p>Was soll Olga mit den Äpfeln machen?</p>  <p>Olga soll sie entkernen.</p>	<p>Wo darf Olga nicht rauchen?</p>  <p>im Lebensmittelbereich</p>	<p>Welchen Schmuck hat Olga vor der Arbeit abgelegt?</p>  <p>ihre Ringe und ihre Uhr</p>
<p>Was ist das?</p>  <p>eine Haube</p>	<p>Was soll Olga mit ihrem Haar machen?</p>  <p>sie soll es bedecken.</p>	<p>Was soll Olga während der Arbeit anziehen?</p>  <p>saubere Arbeitskleidung</p>

