


Claudia Kuhnen – Eva Dammers – Alexis Feldmeier

# Station 3

## Küche – Arbeitsorte 'In der Küche'



# A2

Kontakt: [alphaportfolio@uni-muenster.de](mailto:alphaportfolio@uni-muenster.de)

### **Alphaportfolio & Alphawerkstatt**

Projektleitung: Dr. Alexis Feldmeier

Wiss. Mitarbeiterinnen: Eva Dammers, Claudia Kuhn

Mitarbeitende Hilfskräfte: Miriam Chávez, Jessica Dlugaj, Saskia Plass, Denise Rietig, Janina Vieweg, Massimo Müller, Alina Chmelik, Sara Menke

Inhaltliche Beratung: Andrea Six, Elisa Stute

Germanistisches Institut der Westfälischen Wilhelms-Universität Münster

In Kooperation mit dem Internationalen Bund Bielefeld

Gefördert durch das Bundesministerium für Bildung und Forschung (BMBF)

Homepage: <http://www.uni-muenster.de/Germanistik/alphaportfolio/>

Grafiken & Icons: Anna Dammers

Fotos: Alphaportfolio, externe Bildnachweise siehe Anhang

Name: \_\_\_\_\_  
Datum: \_\_\_\_\_

😊 leicht ☐  
☹ schwer ☐

# Station 3: In der Küche

Hören und lesen Sie!



3.01



Seda

Sie sind neu hier, richtig? Ich bin Seda. Ich arbeite hier schon sehr lange. Soll ich Ihnen alles zeigen?



Olga

Oh, danke! Ja, heute ist mein erster Tag. Das ist sehr nett. Ich heiße Olga.



Seda

Gut, Olga. Ich zeige Ihnen die Küche. Es gibt hier viele unterschiedliche **Arbeitsbereiche**. Hier vorne ist der **Kochbereich**.



Name: \_\_\_\_\_

😊 leicht ☐

Datum: \_\_\_\_\_

☹ schwer ☐



Seda

Wir arbeiten viel am **Gasherd**. Wir kochen hier zum Beispiel Suppe, braten Fleisch und Fisch.



Olga

Ich verstehe. Und neben dem Herd? Ist das der Ofen?



Seda

Ja, das ist der **Backofen**. Der Ofen ist neu. Wir backen und grillen mit dem Ofen. Neben dem Backofen sind die **Arbeitstische**.



Über den Arbeitstischen sind **Oberschränke**. In den Schränken finden Sie die Messer und andere **Küchengeräte**, die Sie für die Arbeit brauchen.



Olga

Alles klar. Wo ist die Ware? Gibt es hier auch einen Kühlraum?



Seda

Natürlich, wir haben auch einen Kühlraum für das Fleisch und das Gemüse. Der ist hier, gleich neben dem Lager für die Getränke und die anderen Lebensmittel.

Name: \_\_\_\_\_

😊 leicht ☐

Datum: \_\_\_\_\_

☹ schwer ☐



Olga

Huh, der Kühlraum ist sehr kalt.



Seda

Klar. Der Kühlraum muss kalt sein, hier lagern wir die Lebensmittel, die leicht **verderblich** sind, wie zum Beispiel Gemüse und Fleisch. Deshalb ist auch viel Ware im Lager.





Olga

Ach so. Und in der **Ecke** da? Da ist die Spülmaschine, richtig?



Seda

Genau, hier ist der **Spülbereich**. Das ist die Spülmaschine. Wir spülen hier das Geschirr. Neben der Spülmaschine ist der **Spültisch**. Am Spültisch spülen wir große Töpfe und Pfannen. Haben Sie jetzt Zeit und können mir jetzt helfen?



Olga

Ja klar! Ich helfe gerne.

Name: \_\_\_\_\_

😊 leicht ☐

Datum: \_\_\_\_\_

☹ schwer ☐

# Wörter



Name: \_\_\_\_\_

😊 leicht ☐

Datum: \_\_\_\_\_

☹ schwer ☐

## 1. Wörter hören

1.1 Was hören Sie wann? Tragen Sie die Nummern ein!



3.02

☐☐☐☐☐☐☐☐

Name: \_\_\_\_\_

😊 leicht ☐

Datum: \_\_\_\_\_

☹ schwer ☐

## 1.2 Welches Wort hören Sie? Kreuzen Sie an!

<input type="checkbox"/>	<input checked="" type="checkbox"/>
--------------------------	-------------------------------------

Backowen

Backofen

<input type="checkbox"/>	<input type="checkbox"/>
--------------------------	--------------------------

Gasherd

Gashard

<input type="checkbox"/>	<input type="checkbox"/>
--------------------------	--------------------------

Arbeitstiche

Arbeitstische

<input type="checkbox"/>	<input type="checkbox"/>
--------------------------	--------------------------

Oberschränke

Überschränke

<input type="checkbox"/>	<input type="checkbox"/>
--------------------------	--------------------------

Küchengeräde

Küchengeräte

<input type="checkbox"/>	<input type="checkbox"/>
--------------------------	--------------------------

verderblich

verdarblich

<input type="checkbox"/>	<input type="checkbox"/>
--------------------------	--------------------------

Spülbereich

Spülpereich



3.03



Name: \_\_\_\_\_

😊 leicht ☐

Datum: \_\_\_\_\_

☹ schwer ☐

### 1.3 Hören und schreiben Sie die Wörter!



3.04



\_\_\_\_\_  
\_\_\_\_\_

\_\_\_\_\_  
\_\_\_\_\_



\_\_\_\_\_

\_\_\_\_\_  
\_\_\_\_\_



\_\_\_\_\_

\_\_\_\_\_  
\_\_\_\_\_

Name: \_\_\_\_\_

😊 leicht ☐

Datum: \_\_\_\_\_


☹ schwer ☐

## 2. Wörter sprechen

- 2.1 Hören und sprechen Sie die Wörter! Klatschen Sie und markieren Sie die Silben!  
Summen Sie! Wo liegt die Betonung?



3.05




B a c k

o


f e n

Kochbereich



Gas herd

Küchengeräte



verderblich

Spültisch

Name: \_\_\_\_\_



leicht ☐

Datum: \_\_\_\_\_




schwer ☐

## 2.2 Sprechen Sie die Wörter und finden Sie die Reime!



Kochbereich
verderblich
Ecke
Gasherd
Backofen
Oberschränke
Küchengeräte
Spültisch
Kühlraum
Lager



mager
Alptraum
Vergleich
Fisch
Vorräte
Katastrophen
Bänke
Pferd
Hecke
ehrlich

Name: \_\_\_\_\_



leicht ☐

Datum: \_\_\_\_\_



schwer ☐

### 2.3 Sprechen Sie die Wörter!

Buchstabieren Sie! Wie viele Buchstaben haben die Wörter?



\_\_\_\_ Buchstaben



\_\_\_\_ Buchstaben




\_\_\_\_ Buchstaben



\_\_\_\_ Buchstaben



\_\_\_\_ Buchstaben



\_\_\_\_ Buchstaben

Name: \_\_\_\_\_

😊 leicht ☐

Datum: \_\_\_\_\_

☹ schwer ☐

### 3. Wörter lesen

#### 3.1 Lesen und schreiben Sie die Wörter!

Arbeitsbereiche	
<i>Spültisch</i>	
Spülbereich	
<i>Ecke</i>	
verderblich	
<i>Backofen</i>	
<i>Kochbereich</i>	
<b>Oberschränke</b>	
Küchengeräte	



Name: \_\_\_\_\_

😊 leicht ☐

Datum: \_\_\_\_\_

☹️ schwer ☐

### 3.2 Finden Sie die Wörter und schreiben Sie! In diesem Suchrätsel sind 6 Wörter versteckt.



T	B	S	K	S	L	A	G	E	R
H	L	B	K	P	W	A	U	X	U
W	Q	E	Ü	Ü	B	L	L	L	D
G	E	Y	H	L	A	G	M	Q	G
U	S	K	L	T	C	A	F	Z	E
L	G	L	R	I	K	S	T	H	W
I	T	W	A	S	O	H	K	Y	Ö
M	B	M	U	C	F	E	I	A	D
M	W	Q	M	H	E	R	U	D	T
E	C	K	E	S	N	D	I	E	A

1. Lager \_\_\_\_\_
2. \_\_\_\_\_
3. \_\_\_\_\_
4. \_\_\_\_\_
5. \_\_\_\_\_
6. \_\_\_\_\_

Name: \_\_\_\_\_



leicht ☐

Datum: \_\_\_\_\_



schwer ☐

3.3 Welches Wort passt nicht? Streichen Sie das falsche Wort durch!



Arbeitsbereiche, ~~Gemüse~~, Kochbereich, Spülbereich

kochen, grillen, braten, zeigen

Gasherd, Arbeitstisch, Fleisch, Backofen

Suppe, Gemüse, Spülmaschine, Fleisch

Oberschränke, Lager, Backofen, Kühlraum

Töpfe, Ecke, Pfannen, Geschirr

😊 leicht ☐

☹ schwer ☐

#### 4. Wörter schreiben

#### 4.1 Schreiben Sie die Wörter in die Felder!



1)



2)



3)



4)



5)



6)



**7)**



8)

A crossword puzzle grid with 8 starting points labeled 1 through 8. The grid is composed of white squares for letters and black squares for empty space. The starting points are: 1 (top left, K), 2 (top right, E), 3 (middle left, S), 4 (middle left, S), 5 (middle left, A), 6 (middle left, G), 7 (middle left, A), and 8 (middle right, B).



Name: \_\_\_\_\_

😊 leicht ☐

Datum: \_\_\_\_\_

☹ schwer ☐

#### 4.2 Bilden Sie 7 Wörter und schreiben Sie die 7 Wörter!



Koch	tisch	reich
ver	be	-
Back	herd	-
Spül	derb	fen
Gas	be	-
Kühl	o	reich
Spül	raum	lich

1.	Kochbereich
2.	
3.	
4.	
5.	
6.	
7.	

Name: \_\_\_\_\_

😊 leicht ☐


Datum: \_\_\_\_\_

☹ schwer ☐

#### 4.3 Schreiben Sie Wörter zum Thema ‚In der Küche‘!



Kochbereich



In der  
Küche

Name: \_\_\_\_\_

😊 leicht ☐

Datum: \_\_\_\_\_

☹ schwer ☐

# Sätze



Name: \_\_\_\_\_

😊 leicht ☐

Datum: \_\_\_\_\_

☹ schwer ☐

## 1. Sätze hören

### 1.1 Hören Sie die Sätze! Markieren Sie die Betonung!

○ ● ○ ○ ● ○ ● ● ○  
Ich arbeite hier schon sehr lange.

○ ○ ○ ○ ○ ○ ○  
Heute ist mein erster Tag.

○ ○ ○ ○ ○ ○ ○ ○ ○ ○ ○ ○ ○ ○ ○ ○  
Es gibt viele unterschiedliche Arbeitsbereiche.

○ ○ ○ ○ ○ ○ ○ ○ ○ ○  
Wir arbeiten viel am Gasherd.

○ ○ ○ ○ ○ ○ ○ ○ ○ ○ ○ ○ ○ ○ ○ ○  
Neben dem Backofen sind die Arbeitstische.

○ ○ ○ ○ ○ ○ ○ ○ ○ ○  
Der Kühlraum ist sehr kalt.



3.06

Name: \_\_\_\_\_



leicht ☐

Datum: \_\_\_\_\_



schwer ☐

## 1.2 Hören Sie die Sätze! Was ist richtig?



3.07

In der Küche gibt es viele verschiedene

☐

Kühlräume.

☐

Arbeitsbereiche.

Wir arbeiten viel am

☐

Gasherd.

☐

Spültisch.

Über den Arbeitstischen sind

☐

Oberschränke.

☐

Spülmaschinen.

Neben der Spülmaschine ist der

☐

Backofen.

☐

Spültisch.

Wir backen und grillen

☐

mit dem Ofen.

☐

auf dem Gasherd.

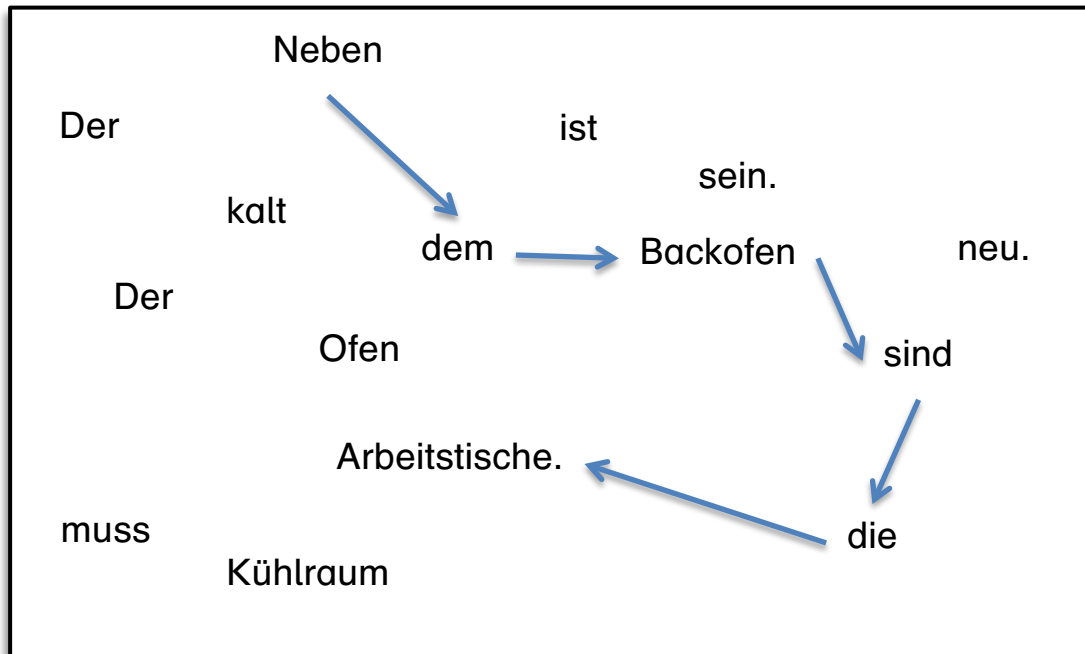
Name: \_\_\_\_\_  
 Datum: \_\_\_\_\_

😊 leicht ☐  
 ☹️ schwer ☐

1.3 Hören und verbinden Sie die Wörter zu 3 Sätzen! Schreiben Sie die Sätze!



3.08



1. Neben dem Backofen sind die Arbeitstische.

2. \_\_\_\_\_  
 \_\_\_\_\_

3. \_\_\_\_\_  
 \_\_\_\_\_

Name: \_\_\_\_\_



leicht ☐

Datum: \_\_\_\_\_



schwer ☐

## 2. Sätze sprechen

2.1 Hören Sie die Sätze und sprechen Sie nach! Hören Sie eine Frage oder eine Information?



3.09

Satz 1:

☐

Frage (?)

☐

Information ( . /! )

Satz 2:

☐

Frage (?)

☐

Information ( . /! )

Satz 3:

☐

Frage (?)

☐

Information ( . /! )

Satz 4:

☐

Frage (?)

☐

Information ( . /! )

Name: \_\_\_\_\_



leicht ☐

Datum: \_\_\_\_\_



schwer ☐

## 2.2 Sprechen Sie mit Ihrem Partner! Verbinden Sie!



Sprecher 1	Sprecher 2
Ist das neben dem Herd der Ofen?	Ja klar! Ich helfe gerne.
Und in der Ecke da? Da ist die Spülmaschine, richtig?	Ja, das ist der Backofen.
Gibt es hier einen Kühlraum?	Genau, hier ist der Spülbereich. Das ist die Spülmaschine.
Haben Sie Zeit und können mir jetzt helfen?	Natürlich, wir haben auch einen Kühlraum für das Fleisch und das Gemüse.



Name: \_\_\_\_\_

😊 leicht ☐

Datum: \_\_\_\_\_

☹ schwer ☐

### 2.3 Schauen Sie sich die Bilder an! Sprechen Sie die 6 Sätze!



1.



2.



3.



4.



5.



6.



Name: \_\_\_\_\_

😊 leicht ☐

Datum: \_\_\_\_\_

☹ schwer ☐

### 3. Sätze lesen

#### 3.1 Markieren Sie die Wortenden und setzen Sie Satzzeichen!

Beispiel: Ich verstehe . Und neben dem Herd ? Ist das der  
Ofen ?



1.

Über den Arbeitstisch sind Oberschränke in den Sch  
ränken finden Sie die Messer und andere Küchengeräte  
die Sie für die Arbeit brauchen

2.

Hier ist der Spülbereich Das ist die Spülmaschine Wir s  
pülen hier das Geschirr Neben der Spülmaschine ist der  
Spültisch Am Spültisch spülen wir große Töpfe und Pfan  
nen

Name: \_\_\_\_\_



leicht ☐

Datum: \_\_\_\_\_



schwer ☐

### 3.2 Lesen Sie die Fragen und kreuzen Sie die richtige Antwort an!



1. Was steht neben den Arbeitstischen?

☐

Neben den Arbeitstischen steht der Backofen.

☐

Neben den Arbeitstischen steht die Spülmaschine.

☐

Neben den Arbeitstischen steht der Spültisch.

2. Was wird im Kühlraum gelagert?

☐

Im Kühlraum werden Getränke gelagert.

☐

Im Kühlraum werden verderbliche Lebensmittel gelagert.

☐

Im Kühlraum werden die Oberschränke gelagert.

3. Wo steht die Spülmaschine?

☐

Die Spülmaschine steht neben dem Gasherd.

☐

Die Spülmaschine steht unter den Arbeitsschränken.

☐

Die Spülmaschine steht neben dem Spültisch.

4. Wo spülen wir große Pfannen und Töpfe?

☐

Wir spülen große Pfannen und Töpfe am Spültisch.

☐

Wir spülen große Pfannen und Töpfe in der Spülmaschine.

☐

Wir spülen große Pfannen und Töpfe am Arbeitstisch.

Name: \_\_\_\_\_



leicht ☐

Datum: \_\_\_\_\_



schwer ☐

### 3.3 Lesen Sie die Sätze! Welches Wort passt nicht? Streichen Sie das falsche Wort durch!



1. Wir arbeiten viel ~~nicht~~ am Gasherd.
2. Über den Arbeitstischen sind die Oberschränke Spültische.
3. Neben dem Im Backofen ist der Gasherd.
4. Wir haben einen Kühlraum für die leicht verderblichen Küchengeräte Lebensmittel.
5. Die Spülmaschine ist im Spülbereich Küchenbereich.
6. Die Küchengeräte finden Sie in auf den Schränken.

😊 leicht ☐

☹ schwer ☐

#### 4. Sätze schreiben

#### 4.1 Schreiben Sie die Sätze richtig! Groß oder klein?

WIR HABEN EINEN KÜHLRAUM FÜR DAS FLEISCH UND GEMÜSE. DER IST HIER, GLEICH NEBEN DEM LAGER FÜR DIE GETRÄNKE UND DIE ANDEREN LEBENSMITTEL. DER KÜHLRAUM MUSS KALT SEIN, HIER LAGERN WIR DIE LEBENSMITTEL, DIE LEICHT VERDERBLICH SIND, WIE ZUM BEISPIEL GEMÜSE UND FLEISCH.



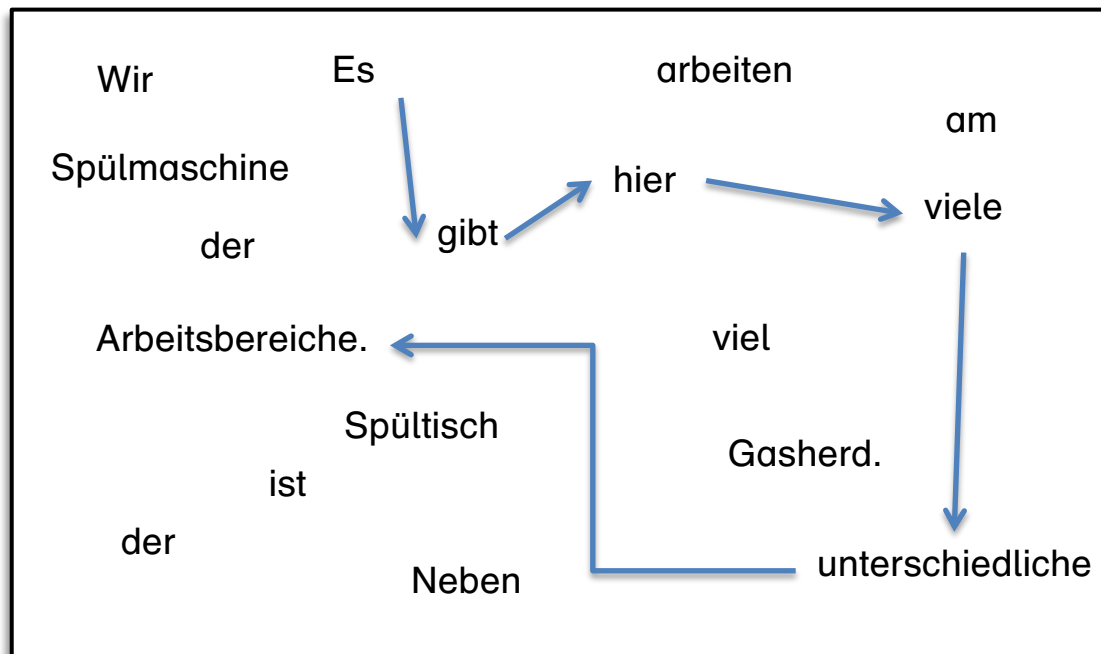
Beispiel: Wir haben einen Kühlraum für das Fleisch und Gemüse.

This image shows a blank sheet of white paper with horizontal ruling lines. The lines are evenly spaced and run across the width of the page. There are no margins, text, or other markings on the paper.

Name: \_\_\_\_\_  
 Datum: \_\_\_\_\_

😊 leicht ☐  
 ☹️ schwer ☐

4.2 Verbinden Sie die Wörter zu 3 Sätzen und schreiben Sie die Sätze!



1. Es gibt hier viele unterschiedliche Arbeitsbereiche.

2. \_\_\_\_\_  
 \_\_\_\_\_

3. \_\_\_\_\_  
 \_\_\_\_\_

Name: \_\_\_\_\_

😊 leicht ☐

Datum: \_\_\_\_\_

☹ schwer ☐

### 4.3 Schreiben Sie zu jedem Bild einen Satz!



---

---

---



---

---

---



---

---

---



---

---

---

Name: \_\_\_\_\_

😊 leicht ☐

Datum: \_\_\_\_\_

☹ schwer ☐

# Texte





Name: \_\_\_\_\_  
Datum: \_\_\_\_\_

😊 leicht ☐  
☹ schwer ☐

## 1. Texte hören

### 1.1 Hören Sie und ergänzen Sie den Dialog!

Kochbereich, Küche, Ofen, Gasherd, Arbeitsbereiche

Gut, Olga. Ich zeige Ihnen die \_\_\_\_\_. Es gibt hier  
Seda: viele unterschiedliche \_\_\_\_\_. Hier vorne ist  
der \_\_\_\_\_.

Wir arbeiten viel am \_\_\_\_\_. Wir kochen hier zum  
Beispiel Suppe, braten Fleisch und Fisch.

Olga: Ich verstehe. Und neben dem Herd? Ist das der \_\_\_\_\_?

verderblich, kalt, Ware, Gemüse, Kühlraum, Lebensmittel

Olga: Wo ist die \_\_\_\_\_? Gibt es hier auch einen Kühlraum?

Natürlich, wir haben auch einen \_\_\_\_\_ für das

Seda: Fleisch und das \_\_\_\_\_? Der ist hier, gleich neben dem  
Lager für die Getränke und die anderen \_\_\_\_\_.

Olga: Huh, der Kühlraum ist wirklich sehr \_\_\_\_\_.

Spültisch, Pfannen, Ecke, Geschirr, Spülbereich

Olga: Und in der \_\_\_\_\_ da? Da ist die Spülmaschine, richtig?

Genau, hier ist der \_\_\_\_\_. Das ist die

Seda: Spülmaschine. Wir spülen hier das \_\_\_\_\_. Neben der  
Spülmaschine ist der \_\_\_\_\_. Dort spülen wir große  
Töpfe und \_\_\_\_\_.



3.10

Name: \_\_\_\_\_  
Datum: \_\_\_\_\_

😊 leicht ☐  
☹ schwer ☐

## 1.2 Hören Sie den Text! Welcher Satz ist richtig?



3.11

1. Ist Seda neu in der Küche?

- ☐ Nein, das ist Sadas zweiter Tag.
- ☐ Nein, Seda arbeitet schon sehr lange hier.
- ☐ Ja, das ist Sedas erster Tag.

2. Wie ist der Kühlraum?

- ☐ Der Kühlraum ist sehr heiß.
- ☐ Der Kühlraum ist sehr nass.
- ☐ Der Kühlraum ist sehr kalt.

3. Was wird in der Spülmaschine gespült?

- ☐ In der Spülmaschine wird das Geschirr gespült.
- ☐ In der Spülmaschine werden große Töpfe und Pfannen gespült.
- ☐ In der Spülmaschine wird das Essen gesäubert.

4. Hat Olga Zeit und kann in der Küche helfen?

- ☐ Ja, aber erst später.
- ☐ Ja, Olga hilft gerne.
- ☐ Nein, am ersten Tag muss Olga nicht helfen.

Name: \_\_\_\_\_

😊 leicht ☐

Datum: \_\_\_\_\_

☹ schwer ☐

### 1.3 Wo ist was?

Hören Sie und kreuzen Sie an!



3.12

	Koch- bereich	Spül- bereich	Kühlraum	Ober- schränke
Küchengeräte				
Fleisch				
Spülmaschine				
Gasherd				
Spültisch				
Backofen				
Messer				
Gemüse				
verderbliche Ware				
Arbeitstische				

Name: \_\_\_\_\_

😊 leicht ☐

Datum: \_\_\_\_\_

☹ schwer ☐

## 2. Texte sprechen

### 2.1 Lesen Sie den Text laut mit Ihrem Partner!



Seda

Sie sind neu hier, richtig? Ich bin Seda. Ich arbeite hier schon sehr lange. Soll ich Ihnen alles zeigen?



Olga

Oh, danke! Ja, heute ist mein erster Tag. Das ist sehr nett. Ich heiße Olga.



Seda

Gut, Olga. Ich zeige Ihnen die Küche. Es gibt hier viele unterschiedliche Arbeitsbereiche. Hier vorne ist der Kochbereich.

Wir arbeiten viel am Gasherd. Wir kochen hier zum Beispiel Suppe, braten Fleisch und Fisch.



Olga

Ich verstehe. Und neben dem Herd? Ist das der Ofen?



Seda

Ja, das ist der Backofen. Der Ofen ist neu. Wir backen und grillen mit dem Ofen. Neben dem Backofen sind die Arbeitstische.

Über den Arbeitstischen sind Oberschränke. In den Schränken finden Sie die Messer und andere Küchengeräte, die Sie für die Arbeit brauchen.

Name: \_\_\_\_\_



leicht ☐

Datum: \_\_\_\_\_





schwer ☐



## 2.2 Hören Sie und sprechen Sie die Texte nach!



3.13

1.	 
----	----------------------------------------------------------------------------------------------------------------------------------------------------------------------

2.	 
----	------------------------------------------------------------------------------------------------------------------------------------------------------------------------

3.	 
----	--------------------------------------------------------------------------------------------------------------------------------------------------------------------------

Name: \_\_\_\_\_



leicht ☐



Datum: \_\_\_\_\_





schwer ☐

### 2.3 Schauen Sie die Bilder an! Sprechen Sie die Texte! Nehmen Sie sich auf!



1.	 
----	----------------------------------------------------------------------------------------------------------------------------------------------------------------------

2.	 
----	------------------------------------------------------------------------------------------------------------------------------------------------------------------------

3.	 
----	--------------------------------------------------------------------------------------------------------------------------------------------------------------------------

Name: \_\_\_\_\_  
Datum: \_\_\_\_\_

😊 leicht ☐  
☹ schwer ☐

### 3. Texte lesen

3.1 Lesen Sie die Textteile und ordnen Sie diese den Bildern zu.

Das ist  
ein Text.  
Ich  
lese ihn.



4



1. Über den Arbeitstischen sind Oberschränke. In den Schränken finden Sie die Messer und andere Küchengeräte, die Sie für die Arbeit brauchen.
2. Wir spülen hier das Geschirr. Neben der Spülmaschine ist der Spültisch. Am Spültisch spülen wir große Töpfe und Pfannen.
3. Ich zeige Ihnen die Küche. Es gibt hier viele unterschiedliche Arbeitsbereiche. Hier vorne ist der Kochbereich.
4. Der Kühlraum muss kalt sein, hier lagern wir die Lebensmittel, die leicht verderblich sind, wie zum Beispiel Gemüse und Fleisch. Deshalb ist auch viel Ware im Lager.



leicht ☐

**Datum:** \_\_\_\_\_

schwer ☐

### 3.2 Lesen Sie die Fragen und markieren Sie die Antworten im Basistext!



1. Was wird im Kühlraum gelagert?
2. Was ist in der Ecke?
3. Was spülen sie am Spültisch?
4. Warum arbeiten sie viel am Gasherd?
5. Was ist in den Oberschränken?
6. Was ist neben dem Backofen?



Name: \_\_\_\_\_



leicht ☐

Datum: \_\_\_\_\_



schwer ☐

### 3.3 Sortieren und lesen Sie den Text in der richtigen Reihenfolge

☐

Neben dem Backofen sind die Arbeitstische.

☐

Wir arbeiten viel am Gasherd. Wir kochen hier zum Beispiel Suppe, braten Fleisch und Fisch.

☐

In den Schränken finden Sie die Messer und andere Küchengeräte, die Sie für die Arbeit brauchen.

☐

Über den Arbeitstischen sind Oberschränke.

☐

Ja, das ist der Backofen. Der Ofen ist neu. Wir backen und grillen mit dem Ofen.

1.

Ich zeige Ihnen die Küche. Es gibt hier viele unterschiedliche Arbeitsbereiche. Hier vorne ist der Kochbereich.

☐

Ich verstehe. Und neben dem Herd? Ist das der Ofen?

Name: \_\_\_\_\_



leicht ☐

Datum: \_\_\_\_\_



schwer ☐

## 4. Texte schreiben

### 4.1 Bringen Sie die Textteile in die richtige Reihenfolge! Schreiben Sie den Text!

☐

Hier vorne ist der Kochbereich.

☐

Es gibt hier viele unterschiedliche Arbeitsbereiche.

☐

Ich zeige Ihnen die Küche.

---

---

---

---

---

---

☐

Neben dem Backofen sind die Arbeitstische.

☐

Über den Arbeitstischen sind Oberschränke.

☐

Wir backen und grillen mit dem Ofen.

---

---

---

---

---

---

Name: \_\_\_\_\_






leicht ☐

Datum: \_\_\_\_\_



schwer ☐

## 4.2 Schauen Sie sich die Bilder an und schreiben Sie einen Text!



---

---

---

---

---

---

---



😊 leicht ☐

☹ schwer ☐



😊 leicht ☐

☹ schwer ☐

4.3 Lesen Sie, was Olga in der Küche sieht!  
Welche Arbeitsbereiche gibt es? Schreiben Sie!

Beispiel: In der Küche gibt es viele unterschiedliche Arbeitsbereiche. Zum Beispiel gibt es den Kochbereich. Dort steht ein Gasherd, an dem viel gekocht wird.....

[illegible]

Name: \_\_\_\_\_

😊 leicht ☐

Datum: \_\_\_\_\_

☹ schwer ☐

# Schau genau



Name: \_\_\_\_\_

😊 leicht ☐

Datum: \_\_\_\_\_

☹ schwer ☐

## 1. Hören

1.1 In, über, neben, für oder am? Welche Präposition hören Sie?  
Kreuzen Sie an!



3.14


in

über

neben

für

am

☐☐☐☐☐☐☐☐☐☐☐☐☐☐☐☐☐☐☐☐☐☐☐☐☐☐☐☐☐☐

Name: \_\_\_\_\_



leicht ☐

Datum: \_\_\_\_\_



schwer ☐

## 1.2 Hören Sie die Sätze und ergänzen Sie die richtigen Präpositionen!



3.15

Wir arbeiten viel \_\_\_\_\_ Gasherd.

\_\_\_\_\_ dem Herd ist der Backofen.

\_\_\_\_\_ dem Backofen sind die Arbeitstische.

\_\_\_\_\_ den Arbeitstischen sind die Oberschränke.

\_\_\_\_\_ den Schränken finden Sie Messer und andere Küchengeräte.

Wir haben auch einen Kühlraum \_\_\_\_\_ das Fleisch und das Gemüse.

Und \_\_\_\_\_ der Ecke da? Da ist die Spülmaschine, richtig?



Name: \_\_\_\_\_

😊 leicht ☐

Datum: \_\_\_\_\_

☹ schwer ☐

### 1.3 Hören Sie den Text! Wie oft hören Sie die Präpositionen?

1.	Ich höre ‚am‘	<input type="checkbox"/>	mal.
	Ich höre ‚neben‘	<input type="checkbox"/>	mal.



3.16

2.	Ich höre ‚über‘	<input type="checkbox"/>	mal.
	Ich höre ‚für‘	<input type="checkbox"/>	mal.

Name: \_\_\_\_\_









😊 leicht ☐

Datum: \_\_\_\_\_

☹ schwer ☐

## 2. Sprechen

### 2.1 Hören Sie die Sätze und sprechen Sie nach!

1.		
2.		
3.		
4.		



3.17

Name: \_\_\_\_\_

😊 leicht ☐

Datum: \_\_\_\_\_

😞 schwer ☐

2.2 Schauen Sie sich die Bilder an! Sprechen Sie mit ihrem Partner!

Was ist wo in der Küche?



Neben dem Herd ist der Backofen. Neben dem Backofen sind die ...

Name: \_\_\_\_\_

😊 leicht ☐

Datum: \_\_\_\_\_

☹ schwer ☐

2.3 Schauen Sie sich die Bilder an! Was ist wo in der Küche?  
Sprechen Sie und nehmen Sie sich auf!



Neben dem Herd ist der Backofen. Neben dem Backofen sind die ...

Name: \_\_\_\_\_



leicht ☐

Datum: \_\_\_\_\_

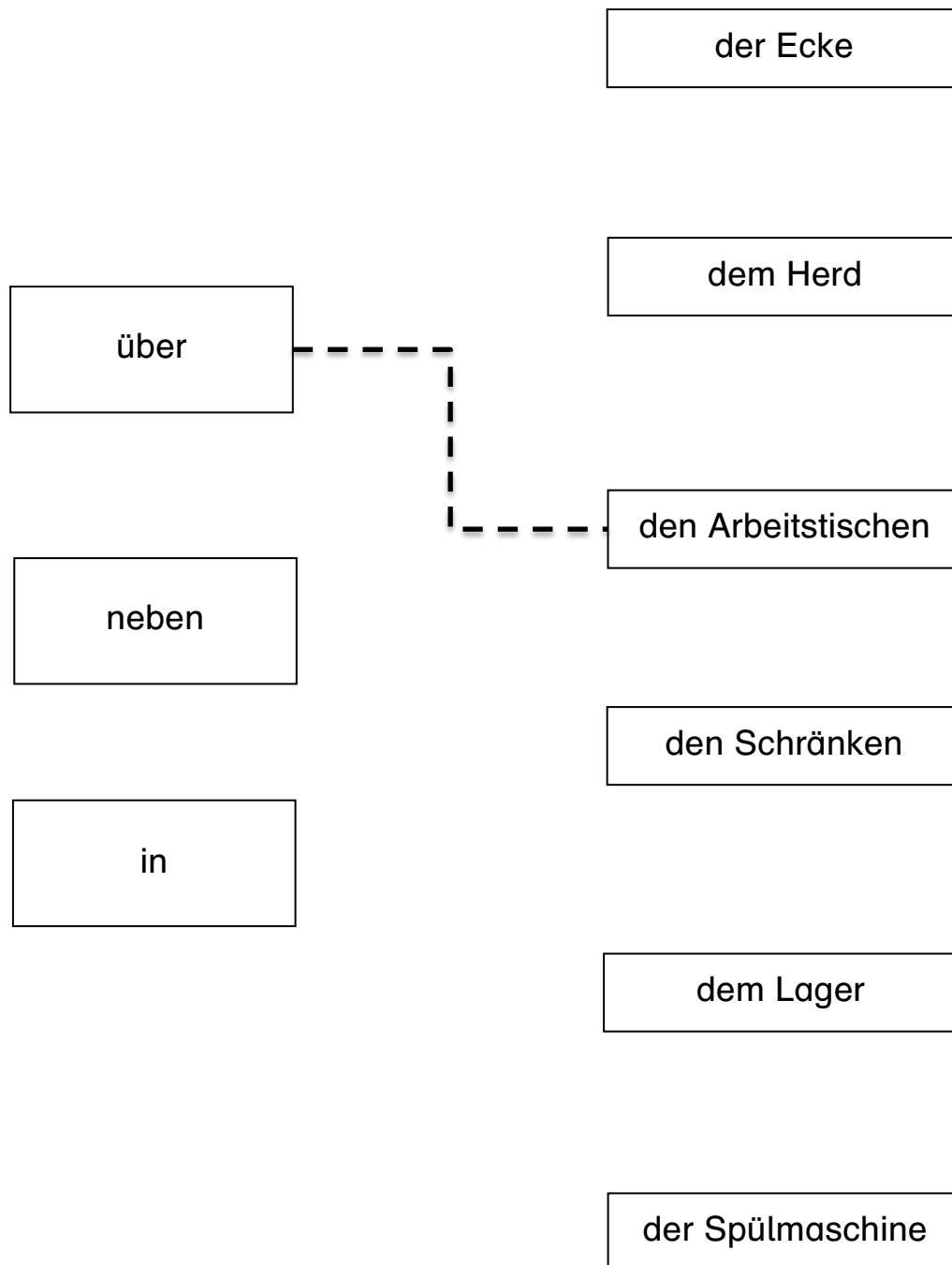


schwer ☐

### 3. Lesen



3.1 Lesen Sie den Basistext und verbinden Sie!



Name: \_\_\_\_\_



leicht ☐

Datum: \_\_\_\_\_



schwer ☐

### 3.2 Lesen Sie die Sätze und markieren Sie alle Sätze mit Präpositionen!



- ☐ Neben dem Gasherd ist der Backofen.
- ☐ Der Kühlraum ist sehr kalt.
- ☐ Neben dem Lager für Getränke ist das Lager für Lebensmittel.
- ☐ Ich arbeite hier schon sehr lange.
- ☐ In den Schränken ist noch Platz.
- ☐ Da ist die Spülmaschine.
- ☐ Über den Arbeitstischen sind die Oberschränke.
- ☐ Wir spülen hier das Geschirr.
- ☐ In den Schränken sind die Messer.
- ☐ Über dem Herd sind die Schränke.
- ☐ Hier vorne ist der Kochbereich.
- ☐ In dem Kühlraum ist leicht verderblich Ware, wie zum Beispiel Fleisch und Gemüse.
- ☐ Es gibt viele unterschiedliche Arbeitsbereiche.

Name: \_\_\_\_\_

😊 leicht ☐

Datum: \_\_\_\_\_

☹ schwer ☐

### 3.3 Lesen Sie den Text! Markieren Sie die Wörter aus dem Kasten mit den passenden Präpositionen!



dem Backofen, dem Lager, ~~dem Herd~~, den Schränken, das Fleisch und das Gemüse, den Arbeitstischen, dem Lager



Olga

Neben dem Herd? Ist das der Ofen?



Seda

Ja, das ist der Backofen. Der Ofen ist neu. Wir backen und grillen mit dem Ofen. Neben dem Backofen sind die Arbeitstische.

Über den Arbeitstischen sind Oberschränke. In den Schränken finden Sie die Messer und andere Küchengeräte, die Sie für die Arbeit brauchen.



Olga

Alles klar. Wo ist die Ware? Gibt es hier auch einen Kühlraum?



Seda

Natürlich, wir haben auch einen Kühlraum für das Fleisch und das Gemüse. Der ist hier, gleich neben dem Lager für die Getränke und die anderen Lebensmittel.



Olga

Huh, der Kühlraum ist sehr kalt.



Seda

Der Kühlraum muss kalt sein, hier lagern wir die Lebensmittel, die leicht verderblich sind, wie zum Beispiel Gemüse und Fleisch. Deshalb ist auch viel Ware in dem Lager

Name: \_\_\_\_\_



leicht ☐

Datum: \_\_\_\_\_



schwer ☐

#### 4. Schreiben

4.1 Vervollständigen Sie die Sätze mit den Präpositionen aus dem Kasten.



für, über, neben, in, am

1. \_\_\_\_\_ der Spülmaschine ist der Spültisch.
2. \_\_\_\_\_ den Arbeitstischen sind die Oberschränke.
3. \_\_\_\_\_ den Schränken sind die Messer.
4. \_\_\_\_\_ Gasherd arbeiten wir viel.
5. \_\_\_\_\_ das Fleisch und das Gemüse gibt es einen Kühlraum.



Name: \_\_\_\_\_



leicht ☐

Datum: \_\_\_\_\_



schwer ☐

#### 4.2 Schreiben Sie die Sätze in die Tabelle! Kreisen Sie die Präposition und das passende Objekt ein!



1. Neben dem Herd ist der Backofen.
2. In den Schränken sind die Messer.
3. Über den Arbeitstischen sind die Schränke.
4. Neben dem Lager ist der Kühlraum.
5. Der Kühlraum ist für das Gemüse.

1.	Neben	dem Herd	ist	der Backofen.
----	-------	----------	-----	---------------

2.				
----	--	--	--	--

3.				
----	--	--	--	--

4.				
----	--	--	--	--

5.				
----	--	--	--	--

Name: \_\_\_\_\_

😊 leicht ☐

Datum: \_\_\_\_\_

☹ schwer ☐

### 4.3 Schreiben Sie Sätze mit den Präpositionen, neben, über oder in!



Neben dem Herd ist der Backofen.



---

---

---



---

---


---



---

---

---



---

---

---

Name: \_\_\_\_\_

😊 leicht ☐

Datum: \_\_\_\_\_

☹ schwer ☐

# Wort-Bild Karten



Name: \_\_\_\_\_

😊 leicht ☐

Datum: \_\_\_\_\_

☹ schwer ☐



Name: \_\_\_\_\_

😊 leicht ☐

Datum: \_\_\_\_\_

☹ schwer ☐



Name: \_\_\_\_\_

😊 leicht ☐

Datum: \_\_\_\_\_

☹ schwer ☐




Name: \_\_\_\_\_

😊 leicht ☐

Datum: \_\_\_\_\_

☹ schwer ☐



Name: \_\_\_\_\_

😊 leicht ☐

Datum: \_\_\_\_\_

☹ schwer ☐

# Spiel





Name: \_\_\_\_\_



leicht ☐

Datum: \_\_\_\_\_



schwer ☐

## Domino

Schneiden Sie die Karten aus und legen Sie die passenden Teile aneinander!



START	
neben dem Backofen	
in den Oberschränken	

Name: \_\_\_\_\_

😊 leicht ☐

Datum: \_\_\_\_\_

😞 schwer ☐

in der Ecke	
neben dem Spültisch	
neben dem Gasherd	
über den Arbeitstischen	<b>ENDE</b>

