


Claudia Kuhnen – Eva Dammers – Alexis Feldmeier

Station 2

Küche – Geräte/Werkzeuge 'Essen putzen'



A2

Kontakt: alphaportfolio@uni-muenster.de

Alphaportfolio & Alphawerkstatt

Projektleitung: Dr. Alexis Feldmeier

Wiss. Mitarbeiterinnen: Eva Dammers , Claudia Kuhn

Mitarbeitende Hilfskräfte: Miriam Chávez, Jessica Dlugaj, Saskia Plass, Denise Rietig, Janina Vieweg, Massimo Müller, Alina Chmelik, Sara Menke

Inhaltliche Beratung: Andrea Six, Elisa Stute

Germanistisches Institut der Westfälischen Wilhelms-Universität Münster

In Kooperation mit dem Internationalen Bund Bielefeld

Gefördert durch das Bundesministerium für Bildung und Forschung (BMBF)

Homepage: <http://www.uni-muenster.de/Germanistik/alphaportfolio/>

Grafiken & Icons: Anna Dammers

Fotos: Alphaportfolio, externe Bildnachweise siehe Anhang

Name: _____

😊 leicht ☐

Datum: _____

☹ schwer ☐

Station 2: Essen putzen

Hören und lesen Sie!



2.01



Olga

Entschuldigung. Dima, können Sie mir bitte helfen? Ich weiß nicht genau, was ich machen muss.



Dima

Ja klar, Olga! Wenn Sie etwas nicht verstehen, fragen Sie am besten sofort.



Olga

Ich muss das Gemüse putzen. Wie putze ich es?



Dima

Also, nehmen Sie die Pilze. Sie müssen sie mit einem Tuch sauber reiben oder den Schmutz mit einer **Bürste entfernen**.



Name: _____

😊 leicht ☐

Datum: _____

☹ schwer ☐



Dima

Druckstellen müssen Sie mit einem Messer **wegschneiden**, weil die Gäste sie nicht mögen.



Olga

Ach so! Und was mache ich mit dem Salat?



Dima

Sie müssen den Salat in einem Sieb waschen. Nach dem Waschen müssen Sie den Salat mit der **Salatschleuder** trocken **schleudern**. Wissen Sie, was eine Salatschleuder ist?




Olga

Ja, das habe ich verstanden. Eine Salatschleuder benutzt man zum Trocknen von Salat. Und was mache ich mit den Karotten? Und dem Spargel?



Dima

Die Karotten müssen Sie zuerst schälen. Dazu benutzen Sie am besten den **Schäler**.



Name: _____

😊 leicht ☐


Datum: _____

☹ schwer ☐



Dima

Wenn Sie Spargel schälen, benutzen Sie besser den **Spargelschäler** oder ein scharfes Messer. Wenn es stumpf ist, **schärfen** Sie das Messer mit dem **Messerschärfer**.



Olga

Was bedeutet „Messerschärfer“?



Dima

Ein Messerschärfer ist ein Gerät aus Stein, mit dem man die Messer so lange reibt, bis sie wieder schön scharf sind.



Olga

Ach so, ich verstehe. Muss ich auch den Spinat waschen?



Dima

Ja genau. Zuerst müssen Sie den Spinat **gründlich** waschen. Der Spinat muss danach in einem Sieb **abtropfen**, bis er trocken ist.



Olga

Vielen Dank für Ihre Hilfe. Jetzt weiß ich genau, was ich machen muss.

Name: _____

😊 leicht ☐

Datum: _____

☹ schwer ☐

Wörter



Name: _____

😊 leicht ☐

Datum: _____

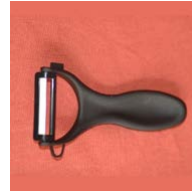


☹ schwer ☐

1. Wörter hören

1.1 Was hören Sie wann? Tragen Sie die Nummern ein!



2.02

☐☐☐☐☐☐☐☐

Name: _____

😊 leicht ☐

Datum: _____

☹ schwer ☐

1.2 Welches Wort hören Sie? Kreuzen Sie an!

<input type="checkbox"/>	<input checked="" type="checkbox"/>
--------------------------	-------------------------------------

gröndlich

gründlich

<input type="checkbox"/>	<input type="checkbox"/>
--------------------------	--------------------------

Schäler

Schaler

<input type="checkbox"/>	<input type="checkbox"/>
--------------------------	--------------------------

abtropfen

abtrowen

<input type="checkbox"/>	<input type="checkbox"/>
--------------------------	--------------------------

Messerstärfer

Messerschärfer

<input type="checkbox"/>	<input type="checkbox"/>
--------------------------	--------------------------

Bürste

Bürsche

<input type="checkbox"/>	<input type="checkbox"/>
--------------------------	--------------------------

Drückstellen

Druckstellen

<input type="checkbox"/>	<input type="checkbox"/>
--------------------------	--------------------------

entfernen

entwarnen



2.03

Name: _____

😊 leicht ☐

Datum: _____

☹ schwer ☐

1.3 Hören und schreiben Sie die Wörter!



2.04





_____ -

_____ -



_____ -



_____ -

Name: _____

😊 leicht ☐

Datum: _____


☹ schwer ☐

2. Wörter sprechen

- 2.1 Hören und sprechen Sie die Wörter! Klatschen Sie und markieren Sie die Silben!
Summen Sie! Wo liegt die Betonung?



2.05




ent

fer

nen


B ü r s t e

Ø



M e s s e r s c h ä r f e r

S p a r g e l s c h ä l e r



g r ü n d l i c h

S a l a t s c h l e u d e r

Name: _____

😊 leicht ☐


Datum: _____

☹ schwer ☐

2.2 Sprechen Sie die Wörter und finden Sie die Reime!



abtropfen
schärfen
Druckstellen
entfernen
Bürste
wegschneiden
Schäler
Salatschleuder
Messerschärfer
gründlich



nerven
Wähler
klopfen
Wellen
vermeiden
Räuber
stündlich
Werfer
Würste
verlernen

Name: _____

😊 leicht ☐

Datum: _____

☹ schwer ☐

2.3 Sprechen Sie die Wörter!

Buchstabieren Sie! Wie viele Buchstaben haben die Wörter?



____ Buchstaben



____ Buchstaben



____ Buchstaben



____ Buchstaben



____ Buchstaben



____ Buchstaben

Name: _____

😊 leicht ☐

Datum: _____

☹ schwer ☐

3. Wörter lesen

3.1 Lesen und schreiben Sie die Wörter!



abtropfen	
<i>Druckstellen</i>	
Salatschleuder	
<i>Messerschärfer</i>	
Bürste	
<i>entfernen</i>	
<i>wegschneiden</i>	
gründlich	
Spiegelströler	

Name: _____

😊 leicht ☐

Datum: _____

😞 schwer ☐

3.2 Finden Sie die Wörter und schreiben Sie!
In diesem Suchrätsel sind 6 Wörter versteckt.



S	C	H	Ä	L	E	R	Z	A	X
B	Ö	Ä	Z	U	R	N	G	B	U
U	Ö	Ö	Z	E	P	M	I	T	M
S	C	H	L	E	U	D	E	R	N
X	Q	K	O	A	C	X	C	O	J
Ä	T	Ä	F	A	E	R	Ö	P	D
P	H	S	E	T	F	I	X	F	E
F	E	S	C	H	Ä	R	F	E	N
E	N	T	F	E	R	N	E	N	D
Y	G	R	Ü	N	D	L	I	C	H

1. Schärer _____

2. _____

3. _____

4. _____

5. _____

6. _____

Name: _____

😊 leicht ☐

Datum: _____

☹ schwer ☐

3.3 Welches Wort passt nicht? Streichen Sie das falsche Wort durch!



Salatschleuder, Messerschärfer, Schäler, ~~Karotte~~

Salat, Stein, Pilze, Spargel

verstehen, schälen, entfernen, wegschneiden

müssen, reiben, waschen, schleudern

Salat, Messer, Bürste, Schäler

Spinat, Salat, Gerät, Karotten

Name: _____

😊 leicht ☐

Datum: _____

☹ schwer ☐

4. Wörter schreiben


4.1 Schreiben Sie die Wörter in die Felder!



1)



2)



3)



4)



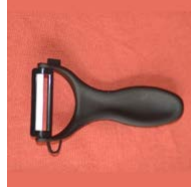
5)





6)



7)



8)



Name: _____

😊 leicht ☐

Datum: _____

☹ schwer ☐

4.2 Bilden Sie 7 Wörter und schreiben Sie die 7 Wörter!



schär	ste	en
Schä	fen	-
Druck	ler	-
Bür	tropf	den
weg	dern	-
ab	stell	en
schleu	schnei	-

1.	schärfen
2.	
3.	
4.	
5.	
6.	
7.	

Name: _____

😊 leicht ☐


Datum: _____

☹ schwer ☐

4.3 Schreiben Sie Wörter zum Thema ‚Essen putzen‘!



schleudern



Essen
putzen

Name: _____

😊 leicht ☐

Datum: _____

☹ schwer ☐

Sätze



Name: _____

😊 leicht ☐

Datum: _____

☹ schwer ☐

1. Sätze hören

1.1 Hören Sie die Sätze! Markieren Sie die Betonung!

○ ○ ○ ○ ● ○ ● ○

Ich muss das Gemüse putzen.

○ ○ ○ ○ ○ ○ ○ ○

Können Sie mir bitte helfen?

○ ○ ○ ○ ○ ○ ○ ○ ○ ○

Die Karotten müssen Sie zuerst schälen.

○ ○ ○ ○ ○ ○ ○ ○

Ja, das habe ich verstanden.

○ ○ ○ ○ ○ ○ ○ ○

Muss ich auch den Spinat waschen?

○ ○ ○ ○ ○ ○ ○ ○

Vielen Dank für Ihre Hilfe.



2.06

Name: _____

😊 leicht ☐

Datum: _____

☹ schwer ☐

1.2 Hören Sie die Sätze! Was ist richtig?



2.07

Sie müssen den Schmutz mit einer Bürste

☐

entfernen.

☐

waschen.

Wenn Sie Spargel schälen, benutzen Sie

☐

den
Spargelschäler.

☐

den
Messerschärfer.

Eine Salatschleuder benutzt man zum

☐

Pilze sauber
reiben.

☐

trocknen von
Salat.

Mit einem Messerschärfer macht man
Messer

☐

stumpf.

☐

scharf.

Die Karotten müssen Sie

☐

schälen.

☐

schleudern.

Name: _____

😊 leicht ☐

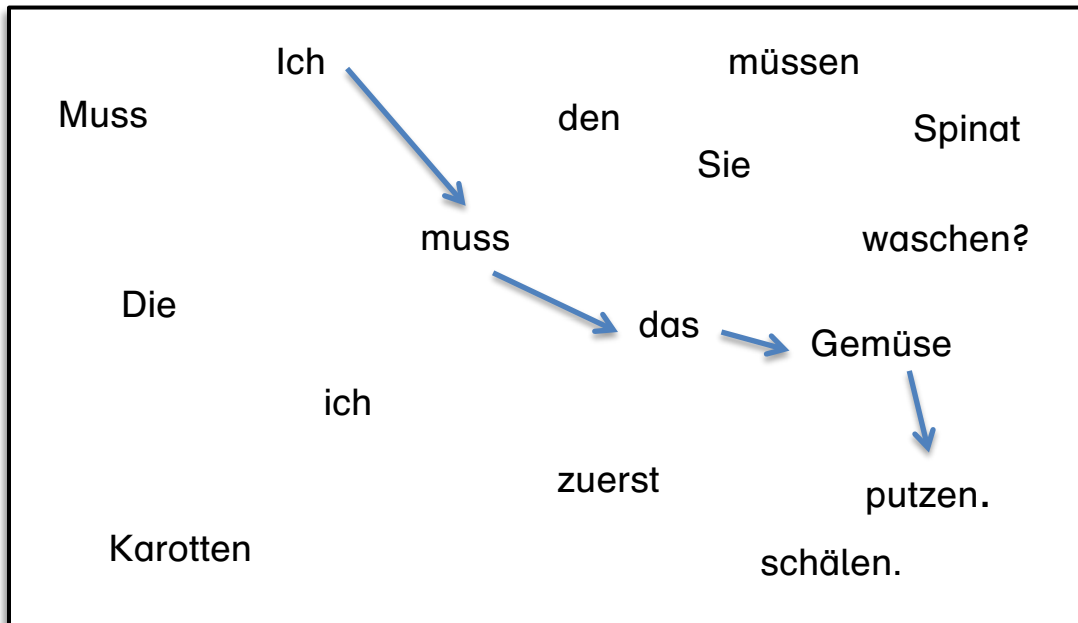
Datum: _____

☹ schwer ☐

1.3 Hören und verbinden Sie die Wörter zu 3 Sätzen! Schreiben Sie die Sätze!



2.08



1. Ich muss das Gemüse putzen.

2. _____

3. _____

Name: _____

😊 leicht ☐

Datum: _____

☹ schwer ☐

2. Sätze sprechen

2.1 Hören Sie die Sätze und sprechen Sie nach! Hören Sie eine Frage oder eine Information?

Satz 1:

☐

Frage (?)

☐

Information (. /!)

Satz 2:

☐

Frage (?)

☐

Information (. /!)

Satz 3:

☐

Frage (?)

☐

Information (. /!)

Satz 4:

☐

Frage (?)

☐

Information (. /!)



2.09

Name: _____

😊 leicht ☐

Datum: _____

☹ schwer ☐

2.2 Sprechen Sie mit Ihrem Partner! Verbinden Sie!



Sprecher 1	Sprecher 2
Wissen Sie, was eine Salatschleuder ist?	Sie müssen den Salat in einem Sieb waschen.
Was mache ich mit dem Salat?	Ja, eine Salatschleuder nutzt man zum Trocknen von Salat.
Was mache ich mit den Karotten?	Ja klar! Wenn Sie etwas nicht verstehen, fragen Sie am besten sofort.
Können Sie mir bitte helfen? Ich weiß nicht genau, was ich machen muss.	Die Karotten müssen Sie zuerst schälen.

Name: _____

😊 leicht ☐

Datum: _____

☹ schwer ☐

2.3 Schauen Sie sich die Bilder an! Sprechen Sie die 6 Sätze!




1.



2.



3.



4.



5.



6.



Name: _____

😊 leicht ☐

Datum: _____

☹ schwer ☐

3. Sätze lesen

3.1 Markieren Sie die Wortenden und setzen Sie Satzzeichen!

Beispiel:

Ich muss das Gemüse putzen. Wie putze ich es?



1.

Wenn Sie Spargelschälen benutzen Sie besser den Spargelschäler oder ein scharfes Messer. Wenn es stumpf ist schärfen Sie das Messer mit dem Messerschärfer.

2.

Zuerst müssen Sie den Spinat gründlich waschen. Der Spinat muss dann in einem Sieb abtropfen bis er trocken ist.

Name: _____

😊 leicht ☐

Datum: _____

☹ schwer ☐

3.2 Lesen Sie die Fragen und kreuzen Sie die richtige Antwort an!



1. Wie putze ich die Pilze?

- ☐ Ich entferne den Schmutz mit einer Bürste.
- ☐ Ich schäle die Pilze mit einem Schäler.
- ☐ Ich reibe die Pilze an einem Messerschärfer.

2. Was ist eine Salatschleuder?

- ☐ Eine Salatschleuder benutzt man zum Schälen von Salat.
- ☐ Eine Salatschleuder benutzt man zum Waschen von Salat.
- ☐ Eine Salatschleuder benutzt man zum Trocknen von Salat.

3. Was mache ich mit den Karotten und dem Spargel?

- ☐ Zuerst entferne ich den Schmutz mit einem Tuch.
- ☐ Zuerst entferne ich den Schmutz mit einer Bürste.
- ☐ Zuerst schäle ich die Karotten und den Spargel.

4. Was mache ich mit dem Salat?

- ☐ Ich entferne den Schmutz mit einer Bürste und schneide die Druckstellen weg.
- ☐ Ich wasche den Salat gründlich. Danach muss er in einem Sieb abtropfen.
- ☐ Ich wasche den Salat und trockne ihn mit der Salatschleuder.

Name: _____

😊 leicht ☐

Datum: _____

☹ schwer ☐

3.3 Lesen Sie die Sätze! Welches Wort passt nicht? Streichen Sie das falsche Wort durch!



1. Benutzen Sie ein scharfes ~~stumpfes~~ Messer.
2. Ich muss das Gemüse Tuch putzen.
3. Sie müssen die Druckstellen mit einem Messer Schäler wegschneiden.
4. Wenn es stumpf ist, schärfen waschen Sie das Messer mit dem Messerschärfer.
5. Sie müssen den Spinat scharf gründlich waschen.
6. Die Karotten Messer müssen Sie zuerst schälen.

😊 leicht ☐

☹ schwer ☐

4. Sätze schreiben

4.1 Schreiben Sie die Sätze richtig! Groß oder klein?

ALSO, NEHMEN SIE DIE PILZE. SIE MÜSSEN SIE MIT EINEM TUCH SAUBER REIBEN ODER DEN SCHMUTZ MIT EINER BÜRSTE ENTFERNEN. DRUCKSTELLEN MÜSSEN SIE MIT EINEM MESSER WEGSCHNEIDEN, WEIL DIE GÄSTE SIE NICHT MÖGEN.



Beispiel: Also, nehmen Sie die Pilze.

[illegible]

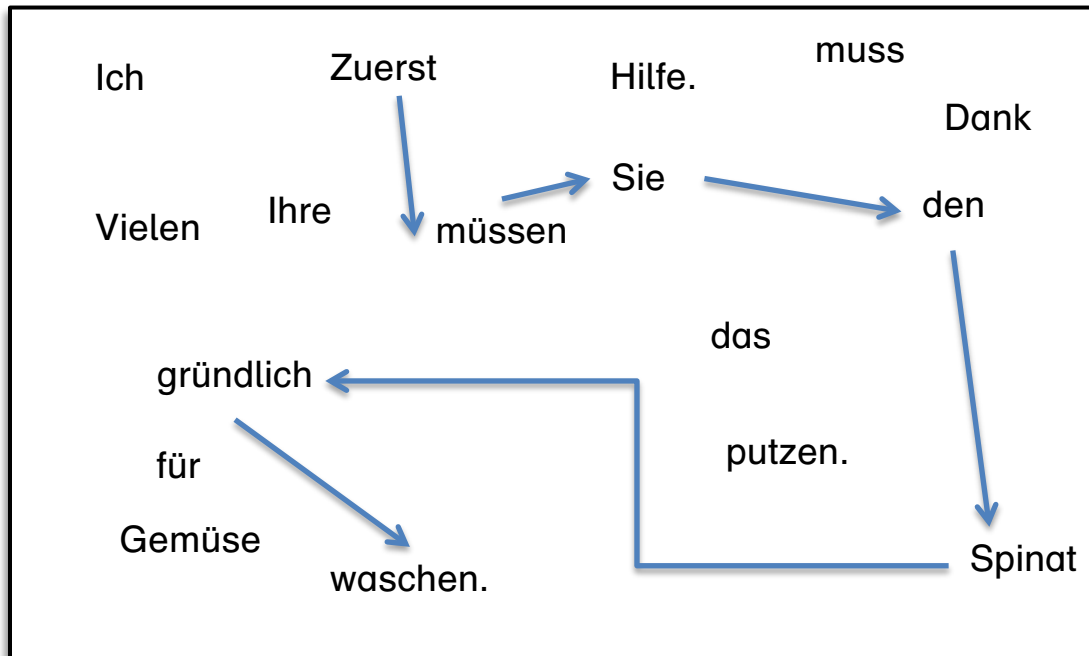
Name: _____

😊 leicht ☐

Datum: _____

☹ schwer ☐

4.2 Verbinden Sie die Wörter zu 3 Sätzen und schreiben Sie die Sätze!



1. Zuerst müssen Sie den Spinat gründlich waschen.

2. _____

3. _____

Name: _____

😊 leicht ☐

Datum: _____

☹ schwer ☐

4.3 Schreiben Sie zu jedem Bild einen Satz!









Name: _____

😊 leicht ☐

Datum: _____

☹ schwer ☐

Texte



Name: _____

😊 leicht ☐

Datum: _____

☹ schwer ☐

1. Texte hören

1.1 Hören Sie und ergänzen Sie den Dialog!

entfernen, Gemüse, helfen, Tuch, Druckstellen

Olga: Entschuldigung. Dima, können Sie mir bitte _____? Ich
muss das _____ putzen. Wie putze ich es?

Also, nehmen Sie die Pilze. Sie müssen sie mit einem _____
sauber reiben oder den Schmutz mit einer Bürste _____.
Dima: _____ müssen Sie mit einem Messer
wegschneiden, weil die Gäste sie nicht mögen.

Trocknen, Salat, verstanden, schleudern, Sieb

Olga: Was mache ich mit dem Salat?

Sie müssen den Salat in einem _____ waschen. Nach dem
Waschen müssen Sie den _____ mit der Salatschleuder
Dima: trocken _____. Wissen Sie, was eine Salatschleuder
ist?

Ja, das habe ich _____. Eine Salatschleuder
Olga: benutzt man zum _____ von Salat.

Stein, bedeutet, scharf, verstehe, Messer

Olga: Was _____ „Messerschärfer“?

Ein Messerschärfer ist ein Gerät aus _____, mit dem man
Dima: die _____ so lange reibt, bis sie wieder schön
_____ sind.

Olga: Ach so, ich _____.



2.10

Name: _____

😊 leicht ☐

Datum: _____

☹ schwer ☐

1.2 Hören Sie den Text! Welcher Satz ist richtig?



2.11

1. Warum muss Olga die Druckstellen an den Pilzen wegschneiden?

☐ Weil die Gäste sie nicht schön finden.

☐ Weil die Gäste sie nicht mögen.

☐ Weil die Gäste davon krank werden.

2. Wozu benutzt man eine Salatschleuder?

☐ Eine Salatschleuder benutzt man zum Gemüse putzen.

☐ In einer Salatschleuder tropft der Spinat ab.

☐ Eine Salatschleuder benutzt man zum Trocknen von Salat.

3. Was ist ein „Messerschärfer“?

☐ Ein Messerschärfer ist ein Gerät aus Stein, mit dem man die Messer schärft.

☐ Ein Messerschärfer ist ein sehr scharfes Messer.

☐ Ein Messerschärfer ist ein Gerät, mit dem man Spargel schält.

4. Was passiert mit dem Spinat?

☐ Der Spinat muss in einer Salatschleuder trocken geschleudert werden.

☐ Zuerst muss man den Spinat schälen und danach gründlich waschen.

☐ Zuerst muss man den Spinat gründlich waschen und danach muss der Spinat in einem Sieb abtropfen.

Name: _____

😊 leicht ☐

Datum: _____

☹ schwer ☐

1.3 Was soll Olga mit dem Essen machen?

Hören Sie und kreuzen Sie an!



2.12

	waschen	schälen	putzen	sauber reiben	trocken schleudern
Gemüse					
Spargel					
Salat					
Spinat					
Karotten					
Pilze					

Name: _____

😊 leicht ☐

Datum: _____

😞 schwer ☐

2. Texte sprechen

2.1 Lesen Sie den Text laut mit Ihrem Partner!



Olga

Entschuldigung. Dima, können Sie mir bitte helfen? Ich weiß nicht genau, was ich machen muss.



Dima

Ja klar, Olga. Wenn Sie etwas nicht verstehen, fragen Sie am besten sofort.



Olga

Ich muss das Gemüse putzen. Wie putze ich es?



Dima

Also, nehmen Sie die Pilze. Sie müssen sie mit einem Tuch sauber reiben oder den Schmutz mit einer Bürste entfernen. Druckstellen müssen Sie mit einem Messer wegschneiden, weil die Gäste sie nicht mögen.



Olga

Ach so! Und was mache ich mit dem Salat?



Dima

Sie müssen den Salat in einem Sieb waschen. Nach dem Waschen müssen Sie den Salat mit der Salatschleuder trocken schleudern. Wissen Sie, was eine Salatschleuder ist?



Olga

Ja, das habe ich verstanden. Eine Salatschleuder benutzt man zum Trocknen von Salat.

Name: _____

😊 leicht ☐



Datum: _____



☹ schwer ☐



2.2 Hören Sie und sprechen Sie die Texte nach!



2.13

1.	 
----	--

2.	 
----	--

3.	 
----	--

Name: _____



😊 leicht ☐



Datum: _____


☹ schwer ☐

2.3 Schauen Sie die Bilder an! Sprechen Sie die Texte! Nehmen Sie sich auf!



1.	 
----	--

2.	 
----	--

3.	 
----	--

Name: _____

😊 leicht ☐

Datum: _____

☹ schwer ☐


3. Texte lesen

3.1 Lesen Sie die Textteile und ordnen Sie diese den Bildern zu.

Das ist
ein Text.
Ich
lese ihn.



4



1. Olga muss den Salat in einem Sieb waschen. Nach dem Waschen muss sie den Salat mit der Salatschleuder trocken schleudern.
2. Die Karotten muss Olga zuerst schälen. Dazu benutzt sie am besten den Schäler.
3. Zuerst muss Olga den Spinat gründlich waschen. Der Spinat muss danach in einem Sieb abtropfen, bis er trocken ist.
4. Olga muss die Pilze mit einem Tuch sauber reiben oder den Schmutz mit einer Bürste entfernen. Druckstellen müssen Sie mit einem Messer wegschneiden, weil die Gäste sie nicht mögen.

Name: _____

😊 leicht ☐

Datum: _____

☹ schwer ☐

3.2 Lesen Sie die Fragen und markieren Sie die Antworten im Basistext!



1. Womit entfernt Olga den Schmutz auf den Pilzen?
2. Was muss Olga an den Pilzen wegschneiden?
3. Was macht Olga mit dem Spargel?
4. Womit schleudert Olga den Salat trocken?
5. Was ist ein Messerschärfer?
6. Wie soll Olga den Spinat waschen?

Name: _____

😊 leicht ☐

Datum: _____

☹ schwer ☐

3.3 Sortieren und lesen Sie den Text in der richtigen Reihenfolge!

☐

Ich muss das Gemüse putzen. Wie putze ich es?

☐

Druckstellen müssen Sie mit einem Messer wegschneiden, weil die Gäste sie nicht mögen.

☐

Also, nehmen Sie die Pilze. Sie müssen sie mit einem Tuch sauber reiben oder den Schmutz mit einer Bürste entfernen.

☐

Ja klar, Olga! Wenn Sie etwas nicht verstehen, fragen Sie am besten sofort.

☐

Sie müssen den Salat in einem Sieb waschen. Nach dem Waschen müssen Sie den Salat mit der Salatschleuder trocken schleudern.

1.

Entschuldigung. Dima, können Sie mir bitte helfen? Ich weiß nicht genau, was ich machen muss.

☐

Ach so! Und was mache ich mit dem Salat?

Name: _____

😊 leicht ☐

Datum: _____

☹ schwer ☐

4. Texte schreiben

4.1 Bringen Sie die Textteile in die richtige Reihenfolge! Schreiben Sie den Text!

☐

Ach so! Und was mache ich mit dem Salat?

☐

Druckstellen müssen Sie mit einem Messer wegschneiden, weil die Gäste sie nicht mögen.

☐

Sie müssen den Salat in einem Sieb waschen.

☐

Der Spinat muss danach in einem Sieb abtropfen, bis er trocken ist.

☐

Ja genau. Zuerst müssen Sie den Spinat gründlich waschen

☐

Muss ich auch den Spinat waschen?



Name: _____

😊 leicht ☐

Datum: _____

☹ schwer ☐

4.2 Schauen Sie sich die Bilder an und schreiben Sie einen Text!





😊 leicht ☐

☹ schwer ☐



😊 leicht ☐

☹ schwer ☐

[illegible]

Name: _____

😊 leicht ☐

Datum: _____

☹ schwer ☐

Schau genau



Name: _____

😊 leicht ☐

Datum: _____

☹ schwer ☐

1. Hören


- 1.1 Wie wird das Werkzeug auf dem Bild verwendet?
mit + Nomen (Dativ) oder nur das Nomen (Akkusativ)?
Was hören Sie? Kreuzen Sie an!



2.14

mit + Dativ

Akkusativ

☐☐☐☐☐☐☐☐☐☐

Name: _____

😊 leicht ☐

Datum: _____

☹ schwer ☐

1.2 Hören Sie die Sätze und ergänzen Sie das Werkzeug! Akkusativ oder mit+ Dativ?



2.15

Sie	müssen den Schmutz	_____	entfernen.
Sie	müssen	_____	schälen.
Ich	muss das Messer	_____	schärfen.
Sie	müssen	_____	gründlich waschen.
Sie	müssen den Salat	_____	trocken schleudern.

Name: _____

😊 leicht ☐

Datum: _____

☹ schwer ☐

1.3 Hören Sie die Texte! Wie oft hören Sie Akkusativ und mit + Dativ?



2.16

1.	Ich höre den Akkusativ	<input type="checkbox"/>	mal.
	Ich höre mit + Dativ	<input type="checkbox"/>	mal.

2.	Ich höre den Akkusativ	<input type="checkbox"/>	mal.
	Ich höre mit + Dativ	<input type="checkbox"/>	mal.

Name: _____




😊 leicht ☐

Datum: _____

☹ schwer ☐

2. Sprechen

2.1 Hören Sie die Sätze und sprechen Sie nach!

1.		
2.		
3.		
4.		



2.17

Name: _____

😊 leicht ☐

Datum: _____

☹ schwer ☐

2.2 Schauen Sie sich die Bilder an! Sprechen Sie mit ihrem Partner!

Was machen Sie? Womit machen Sie etwas?



Ich wasche den Spinat gründlich.
Ich schärfe das Messer ...

Name: _____

😊 leicht ☐

Datum: _____

😞 schwer ☐

2.3 Schauen Sie sich die Bilder an! Was machen Sie? Womit machen Sie etwas?

Sprechen Sie und nehmen Sie sich auf!



Ich wasche den Spinat gründlich.
Ich schärfe das Messer ...

Name: _____

😊 leicht ☐

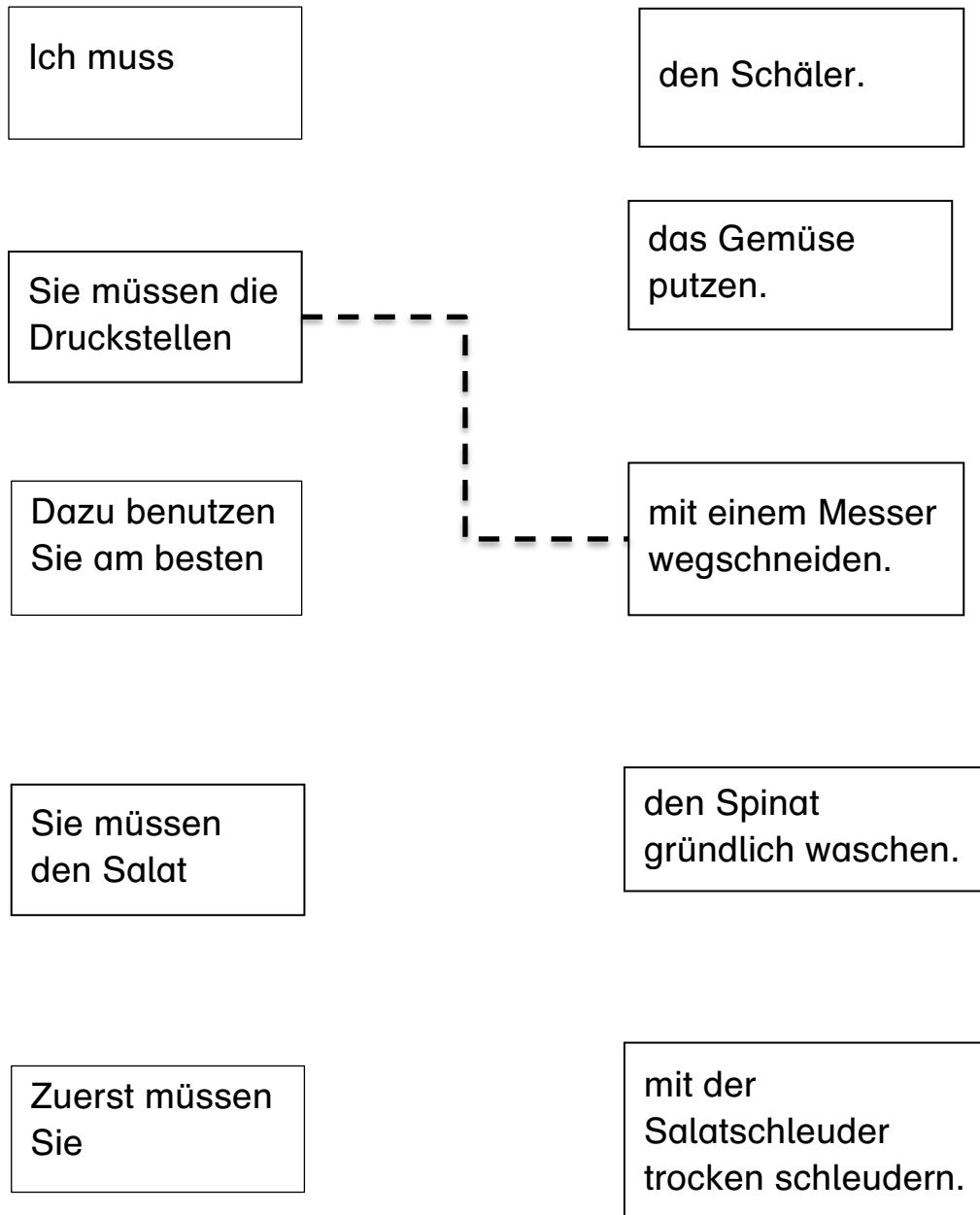
Datum: _____

☹ schwer ☐

3. Lesen



3.1 Lesen Sie den Basistext und verbinden Sie!



Name: _____

😊 leicht ☐

Datum: _____

☹ schwer ☐

3.2 Lesen Sie die Sätze und markieren Sie alle Sätze mit Akkusativ oder mit + Dativ!



- ☐ Dima, können Sie mir helfen?
- ☐ Ich muss das Gemüse putzen.
- ☐ Sie müssen den Schmutz mit einer Bürste entfernen.
- ☐ Der Spinat muss in einem Sieb abtropfen.
- ☐ Jetzt weiß ich genau, was ich machen muss.
- ☐ Sie müssen Druckstellen mit einem Messer wegschneiden.
- ☐ Was mache ich mit dem Salat?
- ☐ Sie müssen den Salat in einem Sieb waschen.
- ☐ Wissen Sie, was eine Salatschleuder ist?
- ☐ Das habe ich verstanden.
- ☐ Sie müssen die Karotten schälen.
- ☐ Zum Schälen benutzen Sie den Schäler.
- ☐ Wenn es stumpf ist, schärfen Sie das Messer mit dem Messerschärfer.

Name: _____

😊 leicht ☐

Datum: _____

☹ schwer ☐

3.3 Lesen Sie den Text! Markieren Sie den Akkusativ und mit + Dativ!



den Spinat, den Salat, die Karotten, mit der Salatschleuder,
~~die Pilze~~, die Druckstellen, mit einer Bürste, mit einem
Messer, ~~mit einem Tuch~~, den Schmutz, den Schäler



Dima

Also, Sie nehmen die Pilze. Sie müssen sie mit einem Tuch
sauber reiben oder den Schmutz mit einer Bürste entfernen.

Sie müssen die Druckstellen mit einem Messer wegschneiden.

Sie müssen den Salat in einem Sieb waschen. Nach dem
Waschen müssen Sie den Salat mit der Salatschleuder trocken
schleudern.

Und die Karotten müssen Sie zuerst schälen. Dazu benutzen Sie
am besten den Schäler.



Olga

Muss ich auch den Spinat waschen?



Dima

Ja genau. Zuerst müssen Sie ihn gründlich waschen. Der Spinat
muss danach in einem Sieb abtropfen, bis er trocken ist.

Name: _____

😊 leicht ☐

Datum: _____

☹ schwer ☐

4. Schreiben

- 4.1 Vervollständigen Sie die Sätze mit den Satzelementen aus dem Kasten.

ein scharfes Messer, den Spinat, mit der Salatschleuder,
das Messer, mit einem Tuch, den Spargelschäler, mit
einer Bürste



1. Sie müssen _____ gründlich waschen.

2. Sie müssen die Pilze _____ sauber reiben
oder den Schmutz _____ entfernen.

- Wenn Sie Spargel schälen, benutzen Sie besser
3. _____ oder
_____ .

4. Wenn es stumpf ist, schärfen Sie _____ mit
einem Messerschärfer.

5. Sie müssen den Salat _____
trocken schleudern.

Name: _____

😊 leicht ☐

Datum: _____

☹ schwer ☐

4.2 Schreiben Sie die Sätze in die Tabelle! Kreisen Sie jeweils den Akkusativ oder mit +Dativ ein!



1. Sie müssen den Salat mit der Salatschleuder trocknen.
2. Ich muss den Schmutz mit einer Bürste entfernen.
3. Du musst die Druckstellen mit einem Messer abschneiden.
4. Sie müssen den Spargel mit einem Messer schälen.
5. Ich muss das Messer mit einem Messerschärfer schärfen.

1. Sie müssen mit der Salatschleuder trocknen.

2.

3.

4.

5.

Name: _____

😊 leicht ☐

Datum: _____

☹ schwer ☐

4.3 Schreiben Sie Sätze mit dem Akkusativ oder mit + Dativ!



Ich trockne den Salat mit der Salatschleuder.











Name: _____

😊 leicht ☐

Datum: _____

☹ schwer ☐

Wort-Bild Karten



Name: _____

😊 leicht ☐

Datum: _____

☹ schwer ☐



Name: _____

😊 leicht ☐

Datum: _____

☹ schwer ☐



Name: _____

😊 leicht ☐

Datum: _____

☹ schwer ☐




Name: _____

😊 leicht ☐

Datum: _____

☹ schwer ☐



Name: _____

😊 leicht ☐

Datum: _____

☹ schwer ☐

Spiel



Name: _____

😊 leicht ☐


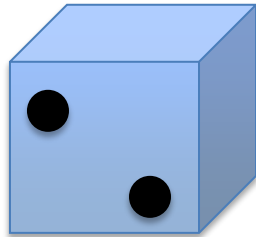
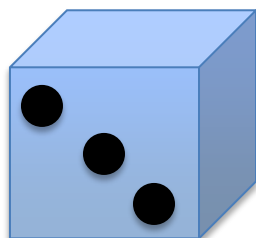



Datum: _____

☹ schwer ☐

Verben würfeln

Ziehen Sie eine Verbkarte, würfeln Sie und bilden Sie die richtige Form!



	Ich
	Du
	Er Sie Es
	Wir
	Ihr
	Sie

Name: _____

😊 leicht ☐

Datum: _____

☹ schwer ☐

entfernen	wegschneiden
schälen	schärfen
waschen	abtropfen
putzen	reiben
nehmen	schleudern
benutzen	helfen
mögen	machen

