


Claudia Kuhnen – Eva Dammers – Alexis Feldmeier

Station 4

Garten – Schrift am Ort 'Anleitung zum Pflanzen'



A2

Kontakt: alphaportfolio@uni-muenster.de

Alphaportfolio & Alphawerkstatt

Projektleitung: Dr. Alexis Feldmeier

Wiss. Mitarbeiterinnen: Eva Dammers, Claudia Kuhn

Mitarbeitende Hilfskräfte: Miriam Chávez, Alina Chmelik, Jessica Dlugaj, Sara Menke, Massimo Müller, Saskia Plass, Denise Rietig, Janina Vieweg

Inhaltliche Beratung: Andrea Six, Elisa Stute

Germanistisches Institut der Westfälischen Wilhelms-Universität Münster

In Kooperation mit dem Internationalen Bund Bielefeld

Gefördert durch das Bundesministerium für Bildung und Forschung (BMBF)

Homepage: <http://www.uni-muenster.de/Germanistik/alphaportfolio/>

Grafiken & Icons: Anna Dammers



Fotos: Alphaportfolio

Name: _____
Datum: _____

😊 leicht ☐
☹ schwer ☐

Station 4: Anleitung zum Pflanzen

Hören und lesen Sie!



Lin

Ali, kannst du mir helfen? Ich möchte meine Sonnenblumen einpflanzen, aber ich verstehe die **Anleitung** nicht.



Ali

Klar, ich helfe dir. Milan, möchtest du zuschauen? Dann kannst du Lin bei der **Aufbereitung** des Bodens helfen.



Milan

Gerne. Was soll ich machen?




Ali

Die Anleitung zum Lagern und Pflanzen der Samen findet ihr auf der **Verpackung**. Ihr müsst sie **kühl** und **trocken** lagern.



In meinem Schuppen ist eine **Temperatur** von 10 Grad Celsius bis 15 Grad Celsius. Das ist genau richtig.



Name: _____

😊 leicht ☐

Datum: _____

☹ schwer ☐



Milan

Milan: Ist der Boden in meinem Beet feucht genug?



Ali

Ja. Du solltest deinen Boden aber einmal **umgraben**. Dort steht der **Spaten** von Ivan. Du kannst seinen Spaten benutzen.



Milan

So. Ich habe den Boden **gepflügt**.



Lin

Wie setze ich die Samen in die Erde?



Ali

Du setzt die Samen 2-3 Zentimeter tief in die Erde. Sie haben einen Abstand von 5-10 Zentimetern. Die Sonnenblumen blühen von Juli bis Oktober. Eine Sonnenblume blüht leider nur einjährig, also ein Jahr.



Lin

Mache ich es so richtig?



Ali

Ja genau. Bedecke die Stellen auch mit **Rindenmulch**. Das schützt vor Frost und Trockenheit.



Name: _____

😊 leicht ☐

Datum: _____

☹ schwer ☐

Du kannst deine Samen auch in **Blumentöpfen** und **Blumenkästen** vorziehen, dann sind sie noch besser vor Frost geschützt.




Die Erde muss **locker** und **durchlässig** sein.



Eine **Abdeckhaube** hält die **Feuchtigkeit** und hilft bei der **Keimung**.



Die **Setzlinge** pflanzt du dann in die **Beete**.



Lin

Ist das alles?



Ali

Fast. Die Sonnenblumen brauchen immer viel Wasser und Dünger.



Lin

Danke. Ich verstehe jetzt alles.

Name: _____

😊 leicht ☐

Datum: _____

☹ schwer ☐

Wörter



Name: _____

😊 leicht ☐

Datum: _____




☹ schwer ☐

1. Wörter hören

1.1 Was hören Sie wann? Tragen Sie die Nummern ein!



4.02

☐☐☐☐☐☐☐☐

Name: _____

😊 leicht ☐

Datum: _____

☹️ schwer ☐

1.2 Welches Wort hören Sie? Kreuzen Sie an!



4.03

<input type="checkbox"/>	<input checked="" type="checkbox"/>
--------------------------	-------------------------------------

Aufbereitung

Aufbereitung

<input type="checkbox"/>	<input type="checkbox"/>
--------------------------	--------------------------

vorziehen

vorsiehen

<input type="checkbox"/>	<input type="checkbox"/>
--------------------------	--------------------------

Blumentöpfe

Blumintöpfe

<input type="checkbox"/>	<input type="checkbox"/>
--------------------------	--------------------------

Plumenkästen

Blumenkästen

<input type="checkbox"/>	<input type="checkbox"/>
--------------------------	--------------------------

umkraben

umgraben

<input type="checkbox"/>	<input type="checkbox"/>
--------------------------	--------------------------

Setzlinge

Zetzlinge

<input type="checkbox"/>	<input type="checkbox"/>
--------------------------	--------------------------

Krad Gelsius

Grad Celsius

Name: _____

😊 leicht ☐

Datum: _____


☹ schwer ☐

1.3 Hören und schreiben Sie die Wörter!



4.04







Name: _____

😊 leicht ☐

Datum: _____


☹ schwer ☐

2. Wörter sprechen

2.1 Hören und sprechen Sie die Wörter! Klatschen Sie und markieren Sie die Silben! Summen Sie! Wo liegt die Betonung?



4.05




u m

g r a


ben

Rindenmulch



durchlässig

Blumenkästen



Aufbereitung

Abdeckhaube

Name: _____



leicht ☐

Datum: _____




schwer ☐

2.2 Sprechen Sie die Wörter und finden Sie die Reime!



umgraben
Setzlinge
Temperatur
Spaten
Feuchtigkeit
Blumentöpfe
Blumenkästen
trocken
Abdeckhaube
locker



Garten
weit
nachfragen
Westen
Hocker
Glasur
Schraube
Klinge
hocken
Knöpfe

Name: _____



leicht ☐

Datum: _____



schwer ☐

2.3 Sprechen Sie die Wörter!

Buchstabieren Sie! Wie viele Buchstaben haben die Wörter?



_____ Buchstaben



_____ Buchstaben




_____ Buchstaben



_____ Buchstaben



_____ Buchstaben



_____ Buchstaben

Name: _____

😊 leicht ☐

Datum: _____

☹ schwer ☐

3. Wörter lesen

3.1 Lesen und schreiben Sie die Wörter!



umgraben	
<i>Spaten</i>	
gepflügt	
<i>Spaten</i>	
kühl	
<i>Setzlinge</i>	
<i>Keimung</i>	
durchlässig	
neccort	

Name: _____

😊 leicht ☐

Datum: _____

☹️ schwer ☐

3.2 Finden Sie die Wörter und schreiben Sie!
In diesem Suchrätsel sind 7 Wörter versteckt.



F	E	U	C	H	T	I	G	K	E	I	T
A	B	D	E	C	K	H	A	U	B	E	Ä
A	L	G	B	J	M	F	J	R	C	U	Q
P	O	Ö	Z	B	Y	R	P	A	T	L	J
W	R	I	N	D	E	N	M	U	L	C	H
H	E	E	D	Q	N	N	E	M	X	K	X
E	O	W	H	Ä	W	L	X	N	Ö	Ü	L
V	O	R	Z	I	E	H	E	N	X	H	Y
Q	B	W	K	E	I	M	U	N	G	L	I
G	A	C	W	Z	T	R	O	C	K	E	N

1. Feuchtigkeit

2.

3.

4.

5.

6.

7.

Name: _____



leicht ☐

Datum: _____



schwer ☐

3.3 Welches Wort passt nicht? Streichen Sie das falsche Wort durch!



Blumentöpfe, Baumschule, Blumenkästen, Blumenbeet

besser, locker, durchlässig, trocken

Grad, Celsius, Temperatur, Spaten

brauchen, umgraben, pflügen, aufbereiten

einpflanzen, vorziehen, pflanzen, blühen

kühl, locker, heiß, feucht

Name: _____



😊 leicht ☐

Datum: _____

☹️ schwer ☐

4. Wörter schreiben

4.1 Schreiben Sie die Wörter in die Felder!



Name: _____

😊 leicht ☐

Datum: _____

☹️ schwer ☐

4.2 Bilden Sie 7 Wörter und schreiben Sie die 7 Wörter!



Cel	den	us
Rin	ten	-
tro	zie	mulch
Setz	cken	hen
Spa	si	-
durch	läs	ge
vor	lin	sig

1.	trocken
2.	
3.	
4.	
5.	
6.	
7.	

Name: _____

😊 leicht ☐


Datum: _____

☹ schwer ☐

4.3 Schreiben Sie Wörter zum Thema ‚Anleitung zum Pflanzen‘!



kühl lagern



Anleitung
zum Pflanzen

Name: _____

😊 leicht ☐

Datum: _____

☹ schwer ☐

Sätze



Name: _____

😊 leicht ☐

Datum: _____

☹ schwer ☐

1. Sätze hören

1.1 Hören Sie die Sätze! Markieren Sie die Betonung!

● ○ ○ ○ ○ ● ○

Ali, kannst du mir helfen?

○ ○ ○ ○ ○ ○ ○ ○ ○ ○ ○ ○

Du solltest den Boden aber einmal umgraben.

○ ○ ○ ○ ○ ○ ○ ○ ○ ○

Bedecke die Stellen auch mit Rindenmulch.

○ ○ ○ ○ ○ ○ ○

Mache ich es so richtig?

○ ○ ○ ○ ○ ○ ○ ○ ○ ○

Ihr müsst sie kühl und trocken lagern.

○ ○ ○ ○ ○ ○ ○ ○ ○ ○ ○ ○ ○ ○ ○ ○ ○ ○

Eine Abdeckhaube hält die Feuchtigkeit und hilft bei der Keimung.



4.06

Name: _____



leicht ☐

Datum: _____



schwer ☐

1.2 Hören Sie die Sätze! Was ist richtig?



4.07

Ich habe den Boden	<input type="checkbox"/>	geschützt.
	<input type="checkbox"/>	gepflügt.
Die Erde muss	<input type="checkbox"/>	kühl und trocken lagern.
	<input type="checkbox"/>	locker und durchlässig sein.
Eine Abdeckhaube hilft bei der	<input type="checkbox"/>	Keimung.
	<input type="checkbox"/>	Aufbereitung.
Du kannst die Samen auch in Blumentöpfen	<input type="checkbox"/>	umgraben.
	<input type="checkbox"/>	vorziehen.
Die Setzlinge pflanzt du dann in die	<input type="checkbox"/>	Beete.
	<input type="checkbox"/>	Keimung.

Name: _____
 Datum: _____

😊 leicht ☐
 ☹️ schwer ☐

1.3 Hören und verbinden Sie die Wörter zu 3 Sätzen! Schreiben Sie die Sätze!



4.08

Ihr
Ich

Boden
Wie

habe
setze

die
müsst
ich

den
sie

gepflügt.
kühl

Samen
in
lagern.

Erde?
die

1. Ihr müsst sie kühl lagern.

2.

3.

Name: _____



leicht ☐

Datum: _____



schwer ☐

2. Sätze sprechen

2.1 Hören Sie die Sätze und sprechen Sie nach! Hören Sie eine Frage oder eine Information?



4.09

Satz 1:

☐

Frage (?)

☐

Information (. /!)

Satz 2:

☐

Frage (?)

☐

Information (. /!)

Satz 3:

☐

Frage (?)

☐

Information (. /!)

Satz 4:

☐

Frage (?)

☐

Information (. /!)

Name: _____



leicht ☐

Datum: _____



schwer ☐

2.2 Sprechen Sie mit Ihrem Partner! Verbinden Sie!



Sprecher 1	Sprecher 2
Welchen Spaten kann Milan zum Umgraben nehmen?	Ja, die Anleitung findet man auf der Verpackung der Pflanzen.
Gibt es eine Anleitung zum Lagern und Pflanzen der Samen?	Ja, die Sonnenblumen brauchen viel Wasser und Dünger.
Warum soll Helene die Samen in Blumentöpfen oder Blumenkästen vorziehen?	Milan kann zum Umgraben den Spaten von Ivan nehmen.
Brauchen die Sonnenblumen Wasser und Dünger?	Weil sie dann noch besser vor Frost geschützt sind.

Name: _____

😊 leicht ☐

Datum: _____

☹ schwer ☐

2.3 Schauen Sie sich die Bilder an! Sprechen Sie die 5 Sätze!



1.



2.



3.




4.



5.



6.



Name: _____

😊 leicht ☐

Datum: _____

☹️ schwer ☐

3. Sätze lesen

3.1 Markieren Sie die Wortenden und setzen Sie Satzzeichen!

Beispiel: So . Ich hab den Boden gepflügt .



1.

Die Anleitung zum Lagern und Pflanzender Samen finde
tihr auf der Verpackung Ihr müsst sie kühl und trocken la
gern In einem Schuppen ist eine Temperatur von 10 Gr
ad Celsius bis 15 Grad Celsius Das ist genau richtig

2.

Ja genau Bedecke die Stellen auch mit Rindenmulch Da
ss schützt vor Frost und Trockenheit Du kannst deine Sa
me n auch in Blumentöpfen und Blumenkästen vorziehe
n dann sind sie noch besser vor Frost geschützt

Name: _____



leicht ☐

Datum: _____



schwer ☐

3.2 Lesen Sie die Fragen und kreuzen Sie die richtige Antwort an!



1. Wie müssen die Samen lagern?

☐

Die Samen müssen locker lagern.

☐

Die Samen müssen heiß und feucht lagern.

☐

Die Samen müssen kühl und trocken lagern.

2. Was soll Milan mit dem Boden machen?

☐

Er soll ihn lange lagern.

☐

Er soll ihn umgraben.

☐

Er soll ihn Ali zeigen.

3. Wann blühen Sonnenblumen?

☐

Die Sonnenblumen blühen das ganze Jahr.

☐

Die Sonnenblumen blühen von Juli bis Oktober.

☐

Die Sonnenblumen blühen von Oktober bis Juli.

4. Wo findet man die Anleitung zum Lagern und Pflanzen der Samen?

☐

Die Anleitung findet man auf der Verpackung der Pflanzen.

☐

Die Anleitung findet man auf der Verpackung der Erde.

☐

Die Anleitung findet man auf der Verpackung der Abdeckung.

Name: _____



leicht ☐

Datum: _____



schwer ☐

3.3 Lesen Sie die Sätze! Welches Wort passt nicht? Streichen Sie das falsche Wort durch!



1. Kannst du mir ~~deine~~ helfen?
2. Du solltest ~~musst~~ deinen Boden aber einmal umgraben.
3. Bedecke die Stellen Blumentöpfe auch mit Rindenmulch.
4. Ich habe den Samen Boden gepflügt.
5. Eine Abdeckhaube hält die Feuchtigkeit locker und hilft bei der Keimung.
6. Die Setzlinge pflanzt du dann in um die Beete.

😊 leicht ☐

☹ schwer ☐

4. Sätze schreiben

4.1 Schreiben Sie die Sätze richtig! Groß oder klein?

BEDECKE DIE STELLEN AUCH MIT RINDENMULCH. DAS SCHÜTZT VOR FROST UND TROCKENHEIT. DU KANNST DEINE SAMEN AUCH IN BLUMENTÖPFEN UND BLUMENKÄSTEN VORZIEHEN, DANN SIND SIE NOCH BESSER VOR FROST GESCHÜTZT.



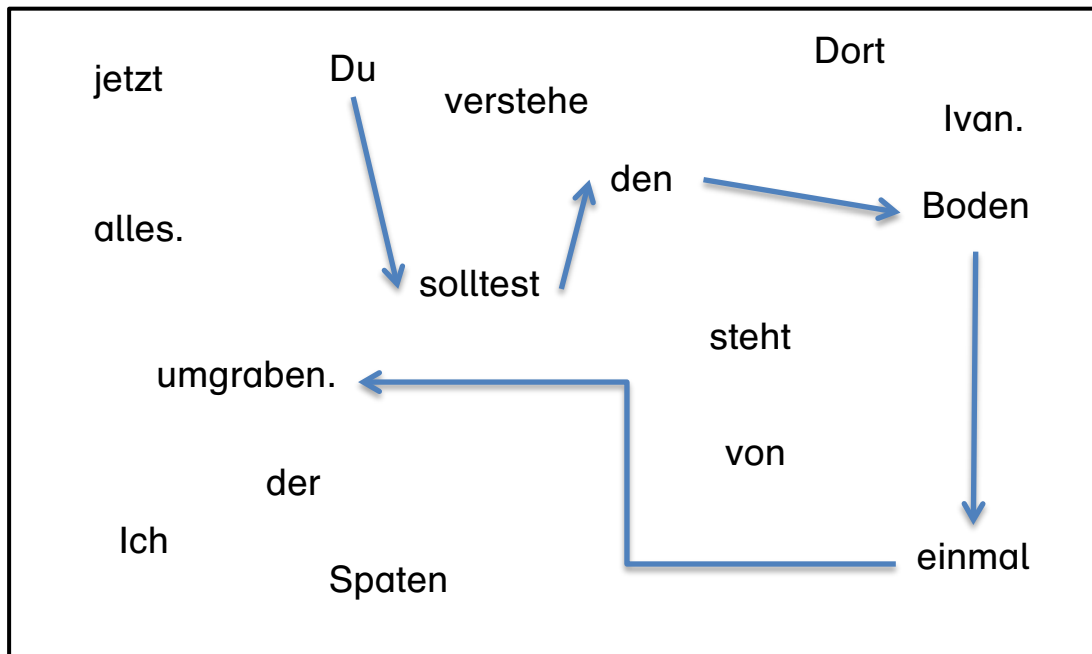
Beispiel: Bedecke die Stellen auch mit Rindenmulch.

This image shows a blank sheet of white paper with horizontal ruling lines. The lines are evenly spaced and run across the width of the page. There are no margins, text, or other markings on the paper.

Name: _____
 Datum: _____

😊 leicht ☐
 ☹️ schwer ☐

4.2 Verbinden Sie die Wörter zu 3 Sätzen und schreiben Sie die Sätze!



1. Du solltest den Boden einmal umgraben.

2. _____

3. _____

Name: _____



leicht ☐

Datum: _____



schwer ☐

4.3 Schreiben Sie zu jedem Bild einen Satz!









Name: _____

😊 leicht ☐

Datum: _____

☹ schwer ☐

Texte



Name: _____

😊 leicht ☐

Datum: _____

☹️ schwer ☐

1. Texte hören

1.1 Hören Sie und ergänzen Sie den Dialog!

Aufbereitung, einpflanzen, Was, helfe, Anleitung

Lin: Ali, kannst du mir helfen? Ich möchte meine Sonnenblumen
_____, aber ich verstehe die _____ nicht.

Ali: Klar, ich _____ dir. Milan, möchtest Du zuschauen? Dann
kannst Du Lin bei der _____ des Bodens helfen.

Milan: Gerne. _____ soll ich machen?

geplügt, Frost, Boden, Rindenmulch, von

Ali: Du solltest deinen _____ umgraben. Dort steht der
Spaten _____ Ivan.

Milan: So. Ich habe den Boden _____. Was mache ich
als nächstes?

Ali: Jetzt setzt du die Samen in die Erde und bedeckst sie dann mit
_____. Das schützt vor
_____ und Trockenheit.

Keimung, Wasser, alles, durchlässig, hilft

Helene: Ist das _____?

Ali: Fast. Die Sonnenblumen brauchen viel _____ und
Dünger. Die Erde muss locker und _____ sein.
Eine Abdeckhaube hält die Feuchtigkeit und _____ bei der
_____.



4.10

Name: _____



leicht ☐

Datum: _____



schwer ☐

1.2 Hören Sie den Text! Welcher Satz ist richtig?



4.11

1. Kann Ali Lin helfen?

☐

Nein, Ali kann ihr leider nicht helfen.

☐

Ali hat keine Lust zu helfen.

☐

Ali kann Lin helfen.

2. Warum soll Ali Lin helfen?

☐

Sie versteht die Anleitung nicht.

☐

Sie versteht Milan nicht.

☐

Sie findet die Anleitung nicht.

3. Ist der Boden feucht genug?

☐

Nein, er braucht mehr Wasser.

☐

Ja, er ist feucht genug.

☐

Feuchtigkeit ist nicht wichtig.

4. Verstehen Lin und Milan die Anleitung zum Schluss?

☐

Ja, aber nur Lin versteht die Anleitung. Milan hat nichts gelernt.

☐

Nein, sie verstehen nichts.

☐

Ja, jetzt verstehen sie alles.

Name: _____

😊 leicht ☐

Datum: _____

☹️ schwer ☐

1.3 Was gehört zusammen?

Hören Sie und kreuzen Sie an!



4.12

	Temperatur	Boden
gepflügt		
locker		
kühl		
durchlässig		
vor Trockenheit geschützt		
10 Grad Celsius bis 15 Grad Celsius		
mit Rindenmulch bedeckt		
vor Frost geschützt		
feucht		

Name: _____
Datum: _____

😊 leicht ☐
😞 schwer ☐

2. Texte sprechen

2.1 Lesen Sie den Text laut mit Ihrem Partner!



Lin

Ali, kannst du mir helfen? Ich möchte meine Sonnenblumen einpflanzen, aber ich verstehe die Anleitung nicht.



Ali

Klar, ich helfe dir. Milan, möchtest du zuschauen? Dann kannst du Lin bei der Aufbereitung des Bodens helfen.




Lin

Wo finde ich die Anleitung zum Lagern und Pflanzen der Samen?



Ali

Die Anleitung findet ihr auf der Verpackung.



Lin

Ist der Boden in meinem Beet feucht genug?



Ali

Ja. Du solltest deinen Boden aber einmal umgraben. Dort steht der Spaten von Ivan.



Lin

So. Ich habe den Boden gepflügt. Jetzt setze ich die Samen in die Erde.



Ali

Ja genau. Bedecke die Stellen auch mit Rindenmulch. Das schützt vor Frost und Trockenheit.



Lin

Danke. Ich verstehe jetzt alles.



Name: _____



leicht ☐

Datum: _____











schwer ☐

2.2 Hören Sie und sprechen Sie die Texte nach!



4.13

1.	  
2.	  
3.	 

Name: _____



leicht ☐









Datum: _____



schwer ☐

2.3 Schauen Sie die Bilder an! Sprechen Sie die Texte! Nehmen Sie sich auf!



1.			
2.			
3.			

Name: _____
Datum: _____

😊 leicht ☐
☹ schwer ☐

3. Texte lesen

3.1 Lesen Sie die Textteile und ordnen Sie diese den Bildern zu.

Das ist
ein Text.
Ich
lese ihn.



1. Du solltest deinen Boden umgraben. Das kannst du als erstes tun.
2. Dann solltest Du die Samen in Blumentöpfen oder Blumenkästen vorziehen. So sind sie noch besser vor Frost geschützt.
3. Jetzt pflanzt Du die Setzlinge in die Beete. Doch das ist noch nicht alles.
4. Du solltest zum Schluss darauf achten, dass die Erde locker ist. Ich hoffe, du hast alles verstanden.

Name: _____



leicht ☐

Datum: _____



schwer ☐

3.2 Lesen Sie die Fragen und markieren Sie die Antworten im Basistext!



1. Welche Temperatur herrscht in dem Schuppen?
2. Warum sollen sie die Stellen mit Rindenmulch bedecken?
3. Worin kann Helene die Samen vorziehen?
4. Was macht eine Abdeckhaube?
5. Worin pflanzt Helene die Setzlinge?
6. Wer soll Helene bei der Aufbereitung des Bodens helfen?

Name: _____

😊 leicht ☐

Datum: _____

☹ schwer ☐

3.3 Sortieren und lesen Sie den Text in der richtigen Reihenfolge!



- ☐ Das ist genau richtig.
- ☐ Die Anleitung zum Lagern und Pflanzen der Samen findet ihr auf der Verpackung.
- ☐ In meinem Schuppen ist eine Temperatur von 10 Grad Celsius bis 15 Grad Celsius.
- ☐ Ist der Boden in meinem Beet feucht genug?
- ☐ Ihr müsst sie kühl und trocken lagern.
- 1. Was sollen wir machen?
- ☐ Ja. Du solltest deinen Boden aber einmal umgraben.

Name: _____

😊 leicht ☐

Datum: _____

☹ schwer ☐

4. Texte schreiben

4.1 Bringen Sie die Textteile in die richtige Reihenfolge! Schreiben Sie den Text!

- ☐ In meinem Schuppen ist eine Temperatur von 10 Grad Celsius bis 15 Grad Celsius.
- ☐ Das ist genau richtig.
- ☐ Ihr müsst sie kühl und trocken lagern.

- ☐ Dann setzt du die Samen in die Erde.
- ☐ Zum Schluss bedeckst du die Stellen mit Rindenmulch.
- ☐ Zuerst musst du den Boden umgraben.



Name: _____







leicht ☐

Datum: _____



schwer ☐

4.2 Schauen Sie sich die Bilder an und schreiben Sie einen Text!





😊 leicht ☐

☹ schwer ☐



😊 leicht ☐

☹ schwer ☐

4.3 Lesen Sie, wie Helene und Milan Sonnenblumen einpflanzen. Schreiben Sie!

Beispiel: Die Samen lagern sie trocken und kühl. In dem Schuppen ist eine Temperatur von 10 bis 15 Grad Celsius.

This image shows a single sheet of white paper with horizontal ruling lines. The lines are evenly spaced and run across the width of the page. There are no margins, text, or other markings on the paper.

Name: _____

😊 leicht ☐

Datum: _____

☹ schwer ☐

Schau genau



Name: _____
 Datum: _____

😊 leicht ☐
 ☹ schwer ☐

1. Hören

1.1 Welche Endung hören Sie? -ung, -keit oder -ling? Kreuzen Sie an!





4.14

-ung

-keit

-ling


☐
☐
☐

☐
☐
☐

☐
☐
☐

☐
☐
☐

☐
☐
☐

Name: _____



leicht ☐

Datum: _____



schwer ☐

1.2 Hören Sie die Sätze und ergänzen Sie die richtige Endung!
-ung, -keit oder -ling?



4.15

Ich möchte meine Sonnenblumen einpflanzen, aber ich verstehe
die Anleit_____ nicht.

Dann kannst du Lin bei der Aufbereit_____ des Bodens helfen.

Die Anleit_____ zum Lagern und Pflanzen der Samen findet ihr
auf der Verpack_____.

Eine Abdeckhaube hält die Feuchtig_____.

Den Setz_____ pflanzt du dann in die Beete.

Name: _____

😊 leicht ☐

Datum: _____

☹ schwer ☐

1.3 Hören Sie die Texte! Wie oft hören Sie die Endungen -ung, -keit und -ling?



4.16

1.	Ich höre -ung	<input type="checkbox"/>	mal.
	Ich höre -keit	<input type="checkbox"/>	mal.
	Ich höre -ling	<input type="checkbox"/>	mal.

2.	Ich höre -ung	<input type="checkbox"/>	mal.
	Ich höre -keit	<input type="checkbox"/>	mal.
	Ich höre -ling	<input type="checkbox"/>	mal.

Name: _____

😊 leicht ☐

Datum: _____

☹ schwer ☐

2. Sprechen

2.1 Hören Sie die Sätze und sprechen Sie nach!



4.17

1.




2.



3.



4.



Name: _____

😊 leicht ☐

Datum: _____

☹ schwer ☐

2.2 Schauen Sie sich die Bilder an! Sprechen Sie mit Ihrem Partner! Benutzen Sie die richtigen Endungen!



Ich möchte meine Sonnenblumen einpflanzen, aber ich...

Name: _____

😊 leicht ☐

Datum: _____

☹ schwer ☐

2.3 Schauen Sie sich die Bilder an! Sprechen Sie und nehmen Sie sich auf! Benutzen Sie die richtigen Endungen!



Ich möchte meine Sonnenblumen einpflanzen, aber ich...

Name: _____

😊 leicht ☐

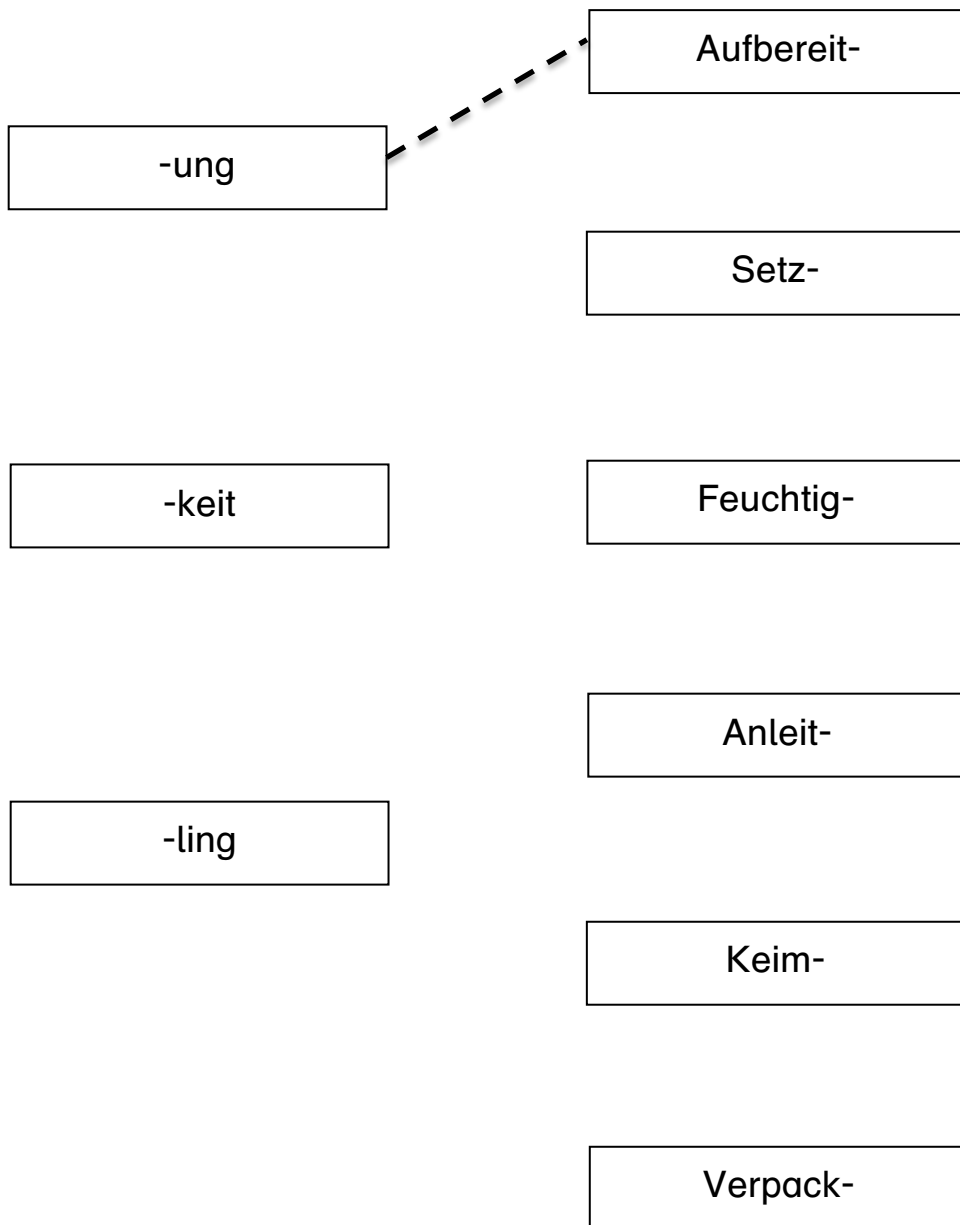
Datum: _____

☹ schwer ☐

3. Lesen



3.1 Lesen Sie den Basistext und verbinden Sie!



Name: _____



leicht ☐

Datum: _____



schwer ☐

3.2 Lesen Sie die Sätze und markieren Sie alle Sätze mit Nomen, die die Endung -ung, -keit oder -ling haben!



- ☐ Dann kannst du Lin bei der Aufbereitung des Bodens helfen.
- ☐ Bedecke die Stellen auch mit Rindenmulch.
- ☐ Wie setze ich die Samen in die Erde?
- ☐ Ist der Boden in meinem Beet feucht genug?
- ☐ Eine Abdeckhaube hält die Feuchtigkeit.
- ☐ Die Sonnenblumen brauchen immer viel Wasser und Dünger.
- ☐ Die Anleitung zum Lagern und Pflanzen der Samen findet ihr auf der Verpackung.
- ☐ Du solltest deinen Boden aber einmal umgraben.
- ☐ Ich möchte meine Sonnenblumen einpflanzen, aber ich verstehe die Anleitung nicht.
- ☐ Ihr müsst sie kühl und trocken lagern.
- ☐ Die Setzlinge pflanzt du dann in die Beete.
- ☐ Eine Abdeckhaube hilft bei der Keimung.
- ☐ In meinem Schuppen herrscht eine Temperatur von 10 Grad Celsius bis 15 Grad Celsius.

Name: _____

😊 leicht ☐

Datum: _____

☹️ schwer ☐

3.3 Lesen Sie den Text! Markieren Sie die Wörter aus dem Kasten mit den Endungen -ung, -keit oder -ling!



Feuchtigkeit, Anleitung, Keimung, Setzling,
Verpackung, Aufbereitung



Lin

Ali, kannst Du mir helfen? Ich möchte meine Sonnenblumen einpflanzen, aber ich verstehe die Anleitung nicht.



Ali

Klar, ich helfe dir. Die Anleitung zum Lagern und Pflanzen der Samen findet ihr auf der Verpackung. Ihr müsst sie kühl und trocken lagern. In meinem Schuppen ist eine Temperatur von 10 Grad Celsius bis 15 Grad Celsius. Das ist genau richtig.

Du kannst deine Samen auch in Blumentöpfen und Blumenkästen vorziehen, dann sind sie noch besser vor Frost geschützt.

Eine Abdeckhaube hält die Feuchtigkeit und hilft bei der Keimung. Die Setzlinge pflanzt du dann in die Beete.

Wenn du damit fertig bist, kannst du die Aufbereitung des nächsten Bodens vornehmen.

Name: _____
Datum: _____

😊 leicht ☐
☹ schwer ☐

4. Schreiben

4.1 Vervollständigen Sie die Sätze mit den Wörtern aus dem Kasten!

~~Anleitung~~, Anleitung, Verpackung,
Feuchtigkeit, Keimung, Setzlinge



1. Ich möchte meine Sonnenblumen einpflanzen, aber ich verstehe die _____ nicht.
2. Die _____ zum Lagern und Pflanzen der Samen findet ihr auf der _____.
3. Eine Abdeckhaube hält die _____.
4. Eine Abdeckhaube hilft auch bei der _____.
5. Die _____ pflanzt du dann in die Beete.
6. Wenn du damit fertig bist, kannst du die _____ des nächsten Bodens vornehmen.

Name: _____



leicht ☐

Datum: _____



schwer ☐

4.2 Schreiben Sie die Sätze! Kreisen Sie die Nomen mit den Endungen -ung, -keit und -ling ein!

1. Ich verstehe die Anleitung nicht.
2. Die Anleitung findet ihr auf der Verpackung.
3. Eine Abdeckhaube hält die Feuchtigkeit.
4. Eine Abdeckhaube hilft auch bei der Keimung.
5. Die Setzlinge pflanzt du dann in die Beete.

1. Ich verstehe die Anleitung nicht.

2. _____

3. _____

4. _____

5. _____

Name: _____

😊 leicht ☐

Datum: _____

☹ schwer ☐

4.3 Schauen Sie in den Basistext und vervollständigen Sie die Sätze! Kreisen Sie die Verben ein!




Ich möchte meine Sonnenblumen einpflanzen, aber ich verstehe die Anleitung nicht.









Name: _____

😊 leicht ☐

Datum: _____

☹ schwer ☐

Wort-Bild-Karten



Name: _____

😊 leicht ☐

Datum: _____

☹ schwer ☐




Name: _____

😊 leicht ☐

Datum: _____

☹ schwer ☐

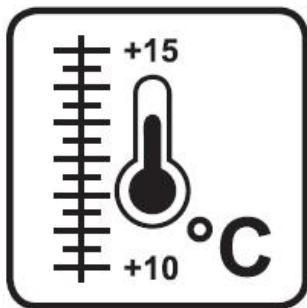


Name: _____

😊 leicht ☐

Datum: _____

☹ schwer ☐



Name: _____

😊 leicht ☐

Datum: _____

☹ schwer ☐




Name: _____

😊 leicht ☐

Datum: _____

☹ schwer ☐



Name: _____

😊 leicht ☐

Datum: _____

☹ schwer ☐

Spiel



Name: _____

😊 leicht ☐

Datum: _____

☹ schwer ☐

Brettspiel

Spiele Sie!



- Einmal aussetzen!



- Ereigniskarte



- Du darfst vorrücken!
Stelle dich auf das rote Feld.



- Du musst zurück!
Stelle dich auf das grüne Feld.







Name: _____

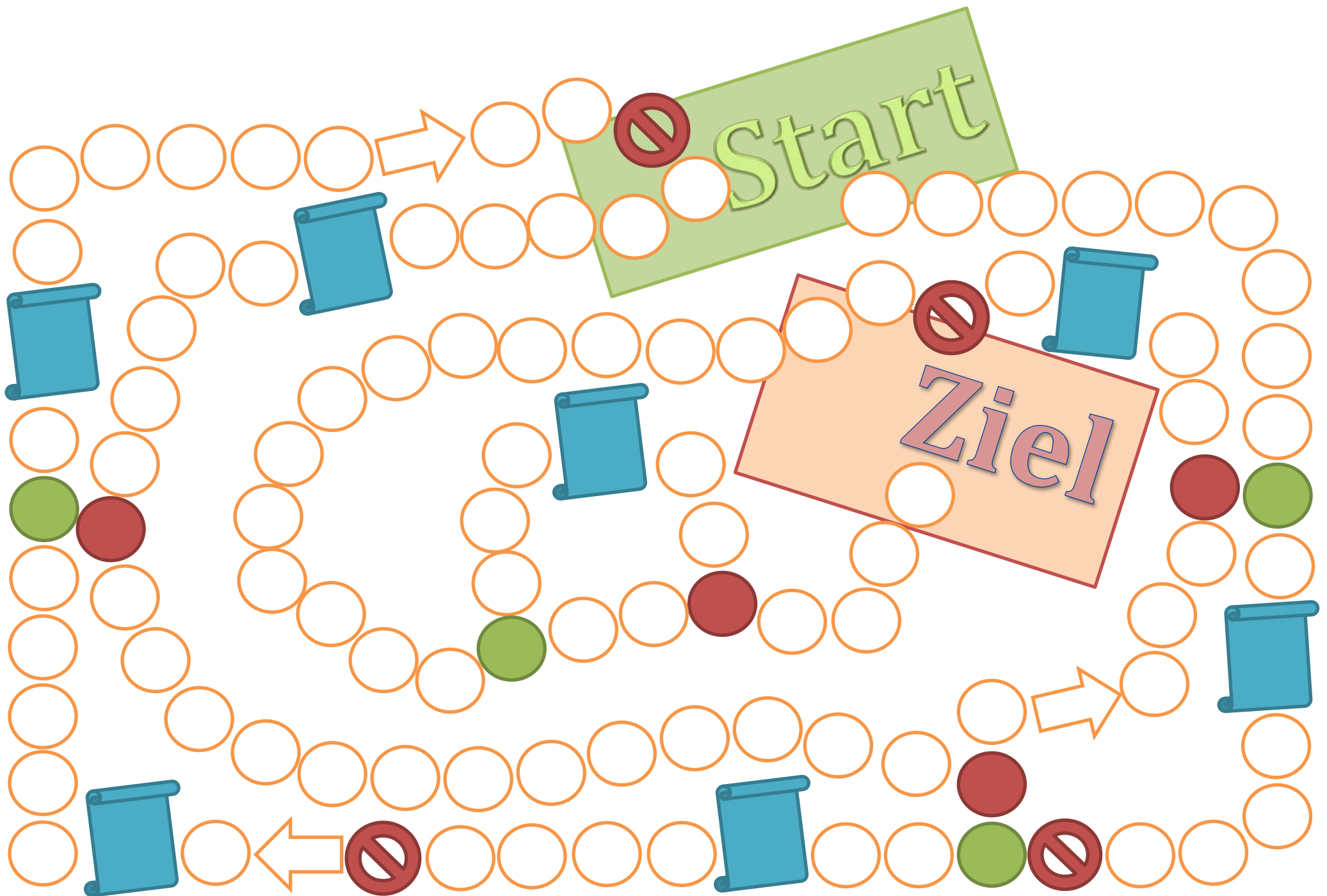
Datum: _____

😊 leicht ☐

☹ schwer ☐

<p>Welche Temperatur herrscht in dem Schuppen?</p>  <p>10 bis 15 Grad Celsius</p>	<p>Wer hat den Boden gepflügt?</p>  <p>Milan</p>	<p>Wer hilft Lin?</p>  <p>Ali!</p>
<p>Was ist das?</p>  <p>Eine Abdeckhaube</p>	<p>Worin kann man Samen vorziehen?</p>  <p>In Blumentöpfen oder Blumenkästen</p>	<p>Worin pflanzt Du die Setzlinge?</p>  <p>In die Beete</p>

<p>Wovor schützt Rindenmulch?</p>  <p>Vor Frost und Trockenheit</p>	<p>Die Erde soll locker und ? sein</p>  <p>durchlässig</p>	<p>Die Samen müssen kühl und ? lagern.</p>  <p>trocken</p>
<p>Was möchte Lin?</p>  <p>Ihre Sonnenblumen einpflanzen.</p>	<p>Was ist das?</p>  <p>Blumentöpfe</p>	<p>Was ist das?</p>  <p>Blumenkästen</p>



Name: _____ ☺ leicht ☐
Datum: _____ ☹ schwer ☐

Externe Bildnachweise:

Foto "Verpackung" © iimages 123RF.com (S. 3, 47, 50, 51, 52, 58)