

Claudia Kuhnen – Eva Dammers – Alexis Feldmeier

Station 3

Am Bau – Arbeitsorte ,Bauen auf dem Bau'



A2

Kontakt: alphaportfolio@uni-muenster.de

Alhaphortfolio & Alhahwerkstatt

Projektleitung: Dr. Alexis Feldmeier

Wiss. Mitarbeiterinnen: Eva Dammers, Claudia Kuhnen

Mitarbeitende Hilfskräfte: Miriam Chávez, Alina Chmelik, Jessica Dlugaj, Sara Menke, Massimo Müller, Saskia Plass, Denise Rietig, Janina Vieweg

Inhaltliche Beratung: Andrea Six, Elisa Stute

Germanistisches Institut der Westfälischen Wilhelms-Universität Münster

In Kooperation mit dem Internationalen Bund Bielefeld

Gefördert durch das Bundesministerium für Bildung und Forschung (BMBF)

Homepage: <http://www.uni-muenster.de/Germanistik/alphaportfolio/>

Grafiken & Icons: Anna Dammers

Fotos: Alhaphortfolio

Name: _____
Datum: _____

😊 leicht ☐
☹ schwer ☐

Station 3: Bauen auf dem Bau

Hören und lesen Sie!



Martin

Hallo, bist du unser neuer Arbeiter hier auf der Baustelle?
Hast du schonmal auf einer Baustelle gearbeitet?




Eugen

Nein, bis jetzt noch nicht!



Martin

Das ist kein Problem! Ich zeige dir alles. Wie du weißt, bauen wir hier ein **Bürogebäude** aus **Stahlbeton**. Weißt du was **Stahlbeton** ist?



Eugen

Ja, daraus baut man Fundamente, Wände und **Stützen**. Man braucht dafür Stahl und Beton.



Martin

Richtig! Den Stahl nennen wir auch Bewehrung. Hier siehst du schon das Fundament und die ersten Wände und Stützen. Die Baugrube ist noch gut zu erkennen.



Eugen

Warum ist die Baugrube so tief?



3.01

Name: _____

😊 leicht ☐

Datum: _____

☹ schwer ☐



Martin

Das Gebäude hat einen großen Keller für die **Tiefgarage**. Es geht zwei **Stockwerke** in die Erde.



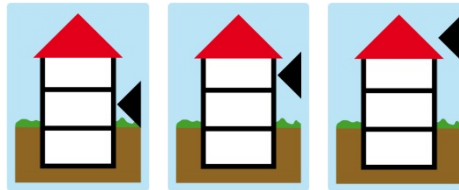
Eugen

Wie viele Stockwerke geht es nach oben?



Martin

Das Gebäude bekommt ein **Erdgeschoss**, drei **Obergeschosse** und ein **Dachgeschoss**. Das Erdgeschoss und die Schalung für das erste Obergeschoss sind fertig.



Martin

Was hängt dort am **Kran**?



Martin

Das ist die **Betonbombe**. Ich weiß, das ist ein komisches Wort. Die Betonbombe ist mit Beton gefüllt und wird über die Schalung gehalten. So bekommen wir den Beton auch in die oberen Stockwerke.



Name: _____



leicht ☐

Datum: _____



schwer ☐



Eugen

Aha! Wo kommt der Beton her?



Martin

Siehst du den Platz vor dem **Bauzaun**? Zwischen dem **Bauwagen** und dem **Dixi-Klo** steht ein Betonmischer.



Martin

Mit Sand und **Zement** mischen wir den Beton.



Eugen

Braucht man dafür auch Wasser?



Martin

Ja! Das bekommen wir aus dem **Hydranten** da vorne.



Eugen

Hier gibt es wirklich viel zu sehen. Ich hoffe, dass ich mir alles merken kann.



Martin

Na klar. In ein paar Tagen kennst du dich hier gut aus.

Name: _____

😊 leicht ☐

Datum: _____

☹ schwer ☐

Wörter



Name: _____

😊 leicht ☐

Datum: _____

☹ schwer ☐

1. Wörter hören

1.1 Was hören Sie wann? Tragen Sie die Nummern ein!



3.02



Name: _____

😊 leicht ☐

Datum: _____

☹ schwer ☐

1.2 Welches Wort hören Sie? Kreuzen Sie an!

<input type="checkbox"/>	<input checked="" type="checkbox"/>
--------------------------	-------------------------------------

Stühze

Stütze

<input type="checkbox"/>	<input type="checkbox"/>
--------------------------	--------------------------

Tiefkarage

Tiefgarage

<input type="checkbox"/>	<input type="checkbox"/>
--------------------------	--------------------------

Bürogebäude

Bürogepäude

<input type="checkbox"/>	<input type="checkbox"/>
--------------------------	--------------------------

Bauzaun

Bausaun

<input type="checkbox"/>	<input type="checkbox"/>
--------------------------	--------------------------

Bauwargen

Bauwagen

<input type="checkbox"/>	<input type="checkbox"/>
--------------------------	--------------------------

Dachgeschoss

Tachgeschoss

<input type="checkbox"/>	<input type="checkbox"/>
--------------------------	--------------------------

Betonbonbe

Betonbombe



3.03

Name: _____

😊 leicht ☐


Datum: _____

☹ schwer ☐

1.3 Hören und schreiben Sie die Wörter!



3.04







Name: _____

😊 leicht ☐

Datum: _____

☹ schwer ☐

2. Wörter sprechen

2.1 Hören und sprechen Sie die Wörter! Klatschen Sie und markieren Sie die Silben! Summen Sie! Wo liegt die Betonung?



3.05



B a u

w a

gen

Stahlbeton



Tiefgarage

Bauzaun



Hydrant

Zement

Name: _____



leicht ☐

Datum: _____




schwer ☐

2.2 Sprechen Sie die Wörter und finden Sie die Reime!



Stütze
Erdgeschoss
Bauzaun
Tiefgarage
Betonbombe
Stockwerk
Kran
Dixi-Klo
Hydrant
Zement



Türschloss
lebensfroh
Mütze
Experiment
Elefant
dunkelbraun
Goldplombe
Handwerk
Bandage
Plan

Name: _____



leicht ☐

Datum: _____



schwer ☐

2.3 Sprechen Sie die Wörter!

Buchstabieren Sie! Wie viele Buchstaben haben die Wörter?



_____ Buchstaben



_____ Buchstaben




_____ Buchstaben



_____ Buchstaben



_____ Buchstaben



_____ Buchstaben



Name: _____

😊 leicht ☐

Datum: _____

☹ schwer ☐

3. Wörter lesen

3.1 Lesen und schreiben Sie die Wörter!



Stahlbeton	
<i>Bauzaun</i>	
Dachgeschoss	
<i>Stuckwerk</i>	
Betonkombe	
<i>Tiefgarage</i>	
<i>Zement</i>	
Hydrant	
Bauwagen	

Name: _____

😊 leicht ☐

Datum: _____

☹ schwer ☐

3.2 Finden Sie die Wörter und schreiben Sie!

In diesem Suchrätsel sind 6 Wörter versteckt.



B	E	T	O	N	B	O	M	B	E
A	A	S	F	I	Q	M	A	R	Q
U	S	T	X	T	F	W	D	C	A
W	Y	Ü	P	B	Z	N	E	Ö	M
A	H	T	Y	W	G	X	R	J	K
G	W	Z	E	M	E	N	T	C	R
E	A	E	I	J	N	N	M	I	A
N	Q	E	T	Q	V	F	P	K	N
G	M	R	K	Z	L	N	E	H	Ö
S	T	A	H	L	B	E	T	O	N

1. Stütze

2.

3.

4.

5.

6.

Name: _____



leicht ☐

Datum: _____



schwer ☐

3.3 Welches Wort passt nicht? Streichen Sie das falsche Wort durch!



Stahlbeton, Zement, ~~Holz~~, Sand

Dachgeschoss, Kran; Erdgeschoss, Obergeschoss

Tiefgarage, Auto, Keller, Hydrant

Bauzaun, Fundament, Stütze, Wand

Bürogebäude, Zement, Firma, Haus

Stockwerk, Erdgeschoss, Tiefgarage, Dixi-Klo

Name: _____

😊 leicht ☐

Datum: _____

☹ schwer ☐

4. Wörter schreiben

4.1 Schreiben Sie die Wörter in die Felder!

1)



2)



3)



4)




5)




6)



7)



8)



Name: _____

😊 leicht ☐

Datum: _____

☹️ schwer ☐

4.2 Bilden Sie 7 Wörter und schreiben Sie die 7 Wörter!



Stock	be	ton
Dach	drant	schoß
Ze	ge	ke
Stahl	ment	gen
Hy	wer	schoß
Erd	wa	-
Bau	ge	-

1.	Stockwerke
2.	
3.	
4.	
5.	
6.	
7.	

Name: _____



leicht ☐

Datum: _____




schwer ☐

4.3 Schreiben Sie Wörter zum Thema ‚Arbeitsorte am Bau‘!



Stahlbeton



Arbeitsorte am
Bau

Name: _____

😊 leicht ☐

Datum: _____

☹ schwer ☐

Sätze



Name: _____

😊 leicht ☐

Datum: _____

☹ schwer ☐

1. Sätze hören

1.1 Hören Sie die Sätze! Markieren Sie die Betonung!

● ○ ○ ○ ○ ○ ○ ● ○ ○ ○ ● ○ ○
Hast du schon mal auf einer Baustelle gearbeitet?

○ ○ ○ ○ ○ ○ ○
Man braucht dafür Stahl und Beton.

○ ○ ○ ○ ○ ○ ○ ○ ○ ○
Die Baugrube ist noch gut zu erkennen.

○ ○ ○ ○ ○ ○ ○ ○ ○ ○ ○ ○ ○ ○ ○ ○
Das Gebäude hat einen großen Keller für die Tiefgarage.

○ ○ ○ ○ ○ ○ ○ ○ ○ ○ ○ ○
Wie viele Stockwerke geht es nach oben?

○
So bekommen wir den Beton auch in die oberen Stockwerke.



3.06

Name: _____



leicht ☐

Datum: _____



schwer ☐

1.2 Hören Sie die Sätze! Was ist richtig?



3.07

Eugen ist auf der Baustelle der neue	<input type="checkbox"/>	Arbeiter.
	<input type="checkbox"/>	Chef.
Man baut Fundamente und Stützen aus	<input type="checkbox"/>	Wänden.
	<input type="checkbox"/>	Stahlbeton.
Den Stahl nennen sie auch	<input type="checkbox"/>	Baugrube.
	<input type="checkbox"/>	Bewehrung.
Das Gebäude hat einen großen Keller für	<input type="checkbox"/>	die Tiefgarage.
	<input type="checkbox"/>	das Erdgeschoss.
Das Wasser bekommen sie aus	<input type="checkbox"/>	dem Hydranten.
	<input type="checkbox"/>	dem Bauwagen.

Name: _____

😊 leicht ☐

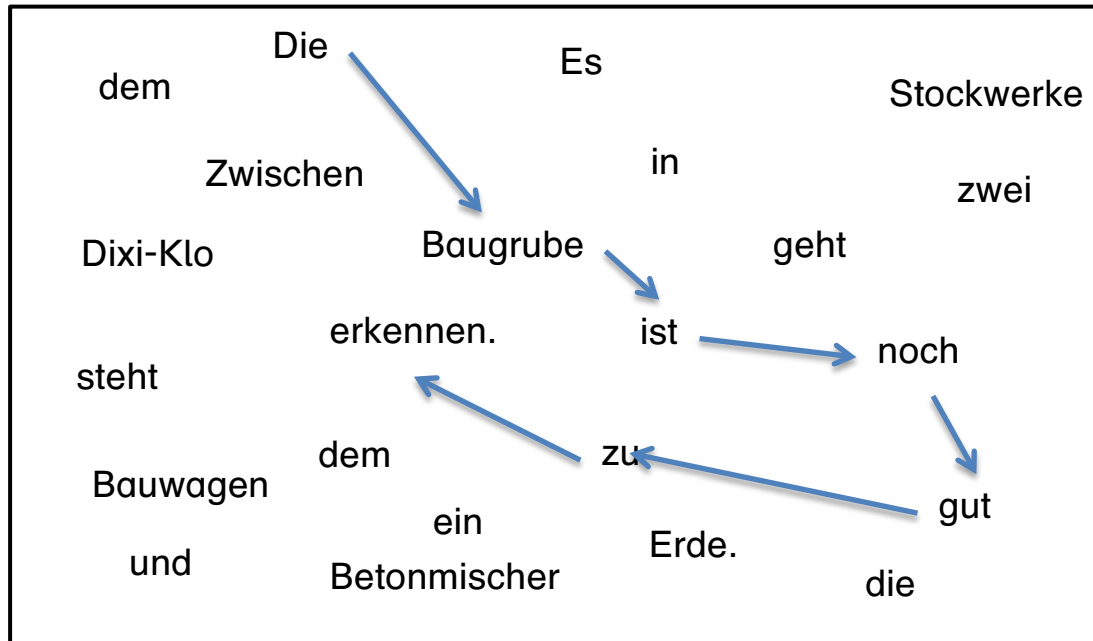
Datum: _____

☹️ schwer ☐

1.3 Hören und verbinden Sie die Wörter zu 3 Sätzen! Schreiben Sie die Sätze!



3.08



1. Die Baugrube ist noch gut zu erkennen.

2.

3.

Name: _____



leicht ☐

Datum: _____



schwer ☐

2. Sätze sprechen

2.1 Hören Sie die Sätze und sprechen Sie nach! Hören Sie eine Frage oder eine Information?



3.09

Satz 1:

☐

Frage (?)

☐

Information (. /!)

Satz 2:

☐

Frage (?)

☐

Information (. /!)

Satz 3:

☐

Frage (?)

☐

Information (. /!)

Satz 4:

☐

Frage (?)

☐

Information (. /!)

Name: _____



leicht ☐

Datum: _____



schwer ☐

2.2 Sprechen Sie mit Ihrem Partner! Verbinden Sie!



Sprecher 1	Sprecher 2
Hat Eugen schon mal auf einer Baustelle gearbeitet?	Ja, für den Beton braucht man auch Wasser.
Weiß Eugen, was Stahlbeton ist?	Nein, Eugen weiß nicht, was dort am Kran hängt.
Braucht man für den Beton auch Wasser?	Ja, Eugen weiß, was Stahlbeton ist.
Weiß Eugen, was dort am Kran hängt?	Nein, bis jetzt hat Eugen noch nicht auf einer Baustelle gearbeitet.

Name: _____



leicht ☐

Datum: _____



schwer ☐

2.3 Schauen Sie sich die Bilder an! Sprechen Sie 6 einfache Sätze!



1.



2.



3.



4.



5.



6.



Name: _____

😊 leicht ☐

Datum: _____

☹️ schwer ☐

3. Sätze lesen

3.1 Markieren Sie die Wortenden und setzen Sie Satzzeichen!

Beispiel:

Hallo, bist du unser neuer Mitarbeiter? Hier auf der Baustelle



1.

Das ist kein Problem! Ich zeige dir alles. Wie du weißt, bauen wir hier ein Bürogebäude aus Stahlbeton. Weißt du, was Stahlbeton ist?

2.

Das ist die Betonbombe, ich weiß, das ist ein komisches Wort. Die Betonbombe ist mit Beton gefüllt und wird über die Schalung gehalten. So bekommen wir den Beton auch in die oberen Stockwerke. Siehst du den Platz vor dem Bauzaun zwischen dem Bauwagen und dem Dixiklo? Steht ein Betonmischer.

Name: _____



leicht ☐

Datum: _____



schwer ☐

3.2 Lesen Sie die Fragen und kreuzen Sie die richtige Antwort an!



1. Was baut man aus Stahlbeton?

☐

Daraus baut man Bauzäune, Bauwagen und Dixi-Klos.

☐

Daraus baut man Fundamente, Wände und Stützen.

☐

Daraus baut man Wasser, Sand und Zement.

2. Wie viele Stockwerke bekommt das Bürogebäude?

☐

Es bekommt drei Erdgeschosse, ein Obergeschoss und drei Dachgeschosse.

☐

Es bekommt ein Erdgeschoss, ein Obergeschoss und ein Dachgeschoss.

☐

Es bekommt ein Erdgeschoss, drei Obergeschosse und ein Dachgeschoss.

3. Womit bekommt man den Beton auch in die oberen Stockwerke?

☐

Mit der Betonbombe und dem Kran bekommt man ihn in dorthin.

☐

Mit dem Hydranten bekommt man ihn dorthin.

☐

Mit dem Betonmischer bekommt man ihn dorthin.

4. Wo ist der Betonmischer?

☐

Er hängt am Kran.

☐

Er steht zwischen dem Bauwagen und dem Dixi-Klo.

☐

Er liegt in der Baugrube.

Name: _____



leicht ☐

Datum: _____



schwer ☐

3.3 Lesen Sie die Sätze! Welches Wort passt nicht? Streichen Sie das falsche Wort durch!



1. Bist du unser neuer Arbeiter hier auf ~~und~~ der Baustelle?
2. Ja, daraus baut braucht man Fundamente, Wände und Stützen.
3. Das Gebäude hat Baugrube einen großen Keller für die Tiefgarage.
4. Das Erdgeschoss und die Schalung für das den erste Obergeschoss sind fertig.
5. Zwischen dem Bauwagen und dem Dixiklo wird steht ein Betonmischer.
6. Das können bekommen wir aus dem Hydranten da vorne.

😊 leicht ☐

☹ schwer ☐

4. Sätze schreiben

4.1 Schreiben Sie die Sätze richtig! Groß oder klein?

DAS IST DIE BETONBOMBE. ICH WEIß, DAS IST EIN KOMISCHES WORT. DIE BETONBOMBE IST MIT BETON GEFÜLLT UND WIRD ÜBER DIE SCHALUNG GEHALTEN. SO BEKOMMEN WIR DEN BETON AUCH IN DIE OBEREN STOCKWERKE. ZWISCHEN DEM BAUWAGEN UND DEM DIXIKLO STEHT EIN BETONMISCHER.



Beispiel: Das ist die Betonbombe.

[illegible]

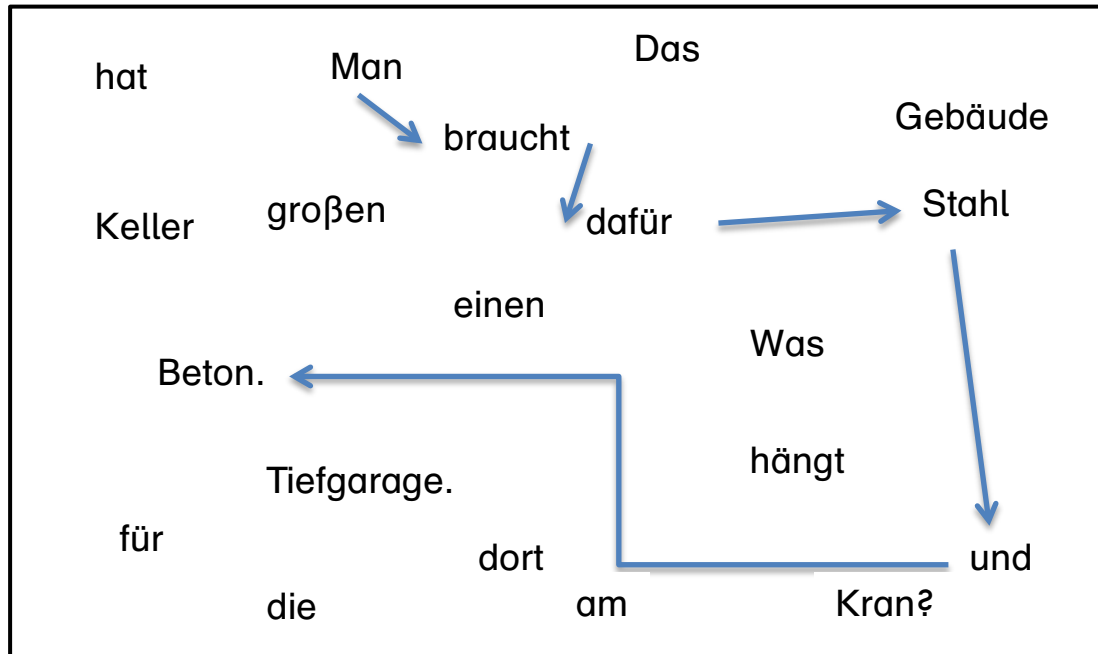
Name: _____

😊 leicht ☐

Datum: _____

☹ schwer ☐

4.2 Verbinden Sie die Wörter zu 3 Sätzen und schreiben Sie die Sätze!



1. Man braucht dafür Stahl und Beton.

2. _____

3. _____

Name: _____

😊 leicht ☐


Datum: _____

☹ schwer ☐

4.3 Schreiben Sie zu jedem Bild einen Satz!









Name: _____

😊 leicht ☐

Datum: _____

☹ schwer ☐

Texte



Name: _____

😊 leicht ☐

Datum: _____

☹ schwer ☐

1. Texte hören

1.1 Hören Sie und ergänzen Sie den Dialog!

Problem, Stahlbeton, jetzt, Baustelle, Bürogebäude

Martin: Bist du der neue Arbeiter hier auf der _____ ? Hast du schonmal auf einer Baustelle gearbeitet?

Eugen: Nein, bis _____ noch nicht!

Martin: Das ist kein _____ ! Ich zeige dir alles. Wie du weißt, bauen wir hier ein _____ aus _____.

ersten, Fundamente, tief, Bewehrung, erkennen, Stützen

Eugen: Aus Stahlbeton baut man _____ , Wände und _____. Man braucht dafür Stahl und Beton.

Martin: Den Stahl nennen wir auch _____. Hier siehst du schon das Fundament und die _____ Wände. Die Baugrube ist noch gut zu _____.

Eugen: Die Baugrube ist sehr _____ !

bekommen, Zement, Wasser, Sand

Martin: Mit _____ und _____ mischen wir den Beton.

Eugen: Aber man mischt den Sand und Zement doch auch mit _____ , oder?

Martin: Genau! Das Wasser _____ wir aus dem Hydranten da vorne.



3.10

Name: _____
Datum: _____

😊 leicht ☐
☹ schwer ☐

1.2 Hören Sie den Text! Welcher Satz ist richtig?



3.11

1. Woraus bauen sie das Bürogebäude?

- ☐ Sie bauen es aus Steinen.
- ☐ Sie bauen es aus Holz.
- ☐ Sie bauen es aus Stahlbeton.

2. Wie wird der Stahl im Stahlbeton auch genannt?

- ☐ Der Stahl wird auch Beton genannt.
- ☐ Der Stahl wird auch Bewehrung genannt.
- ☐ Der Stahl wird auch Baugrube genannt.

3. Warum ist die Baugrube so tief?

- ☐ Weil das Gebäude eine Tiefgarage bekommt.
- ☐ Weil das Gebäude ein Erdgeschoss, drei Obergeschosse und ein Dachgeschoss bekommt.
- ☐ Weil das Erdgeschoss und die Schalung für das erste Obergeschoss schon fertig sind.

4. Woher bekommen sie das Wasser?

- ☐ Sie bekommen das Wasser aus dem Fundament.
- ☐ Sie bekommen das Wasser aus dem Hydranten.
- ☐ Sie bekommen das Wasser aus der Bewehrung.

Name: _____

😊 leicht ☐

Datum: _____

☹ schwer ☐

1.3 Was gehört wozu?

Hören Sie und kreuzen Sie an!



3.12

	Baugrube	Bürogebäude
Keller		
Ergeschoss		
Tiefgarage		
Erde		
Schalung		
Stockwerke		
Dachgeschoss		
Obergeschosse		

Name: _____

😊 leicht ☐

Datum: _____

☹️ schwer ☐

2. Texte sprechen

2.1 Lesen Sie den Text laut mit Ihrem Partner!



Martin

Hallo, bist du unser neuer Arbeiter hier auf der Baustelle?
Hast du schon mal auf einer Baustelle gearbeitet?



Eugen

Nein, bis jetzt noch nicht!



Martin

Das ist kein Problem! Ich zeige dir alles. Wie du weißt, bauen wir hier ein Bürogebäude aus Stahlbeton. Weißt du was Stahlbeton ist?



Eugen

Ja, daraus baut man Fundamente, Wände und Stützen. Man braucht dafür Stahl und Beton.



Martin

Richtig! Den Stahl nennen wir auch Bewehrung. Hier siehst du schon das Fundament und die ersten Wände und Stützen. Die Baugrube ist noch gut zu erkennen.



Eugen

Warum ist die Baugrube so tief?



Martin

Das Gebäude hat einen großen Keller für die Tiefgarage. Es geht zwei Stockwerke in die Erde.









Name: _____
 Datum: _____

😊 leicht ☐
 ☹ schwer ☐

2.2 Hören Sie und sprechen Sie die Texte nach!



3.13

1.	 
2.	  
3.	  

Name: _____









😊 leicht ☐

Datum: _____

☹ schwer ☐

2.3 Schauen Sie die Bilder an! Sprechen Sie die Texte! Nehmen Sie sich auf!



1.	 
2.	  
3.	  

Name: _____
Datum: _____

😊 leicht ☐
☹ schwer ☐

3. Texte lesen

3.1 Lesen Sie die Textteile und ordnen Sie die Textteile den Bildern zu.

Das ist
ein Text.
Ich
lese ihn.



1. Hier siehst du schon das Fundament und die ersten Wände und Stützen.
2. Das Gebäude hat einen großen Keller für die Tiefgarage.
3. Das Wasser bekommen wir aus dem Hydranten da vorne.

4. Das Gebäude bekommt ein Erdgeschoss, drei Obergeschosse und ein Dachgeschoss. Das Erdgeschoss und die Schalung für das erste Obergeschoss sind fertig.

Name: _____



leicht ☐

Datum: _____



schwer ☐

3.2 Lesen Sie die Fragen und markieren Sie die Antworten im Basistext!



1. Woraus wird das Bürogebäude gebaut?
2. Wie viele Stockwerke geht das Gebäude nach oben?
3. Was hängt dort am Kran?
4. Wo steht der Betonmischer?
5. Wie wird der Beton gemischt?
6. Woher bekommt man das Wasser?

Name: _____



leicht ☐

Datum: _____



schwer ☐

3.3 Sortieren und lesen Sie den Text in der richtigen Reihenfolge!

☐

Richtig! Den Stahl nennen wir auch Bewehrung. Hier siehst du schon das Fundament und die ersten Wände und Stützen.

☐

Das ist kein Problem! Ich zeige dir alles.

☐

Nein, bis jetzt noch nicht!

☐

Man braucht dafür Stahl und Beton.

☐

Wie du weißt, bauen wir hier ein Bürogebäude aus Stahlbeton. Weißt du was Stahlbeton ist?

1. Hast du schon mal auf einer Baustelle gearbeitet?

☐

Ja, daraus baut man Fundamente, Wände und Stützen. Man braucht dafür Stahl und Beton.

Name: _____



leicht ☐

Datum: _____



schwer ☐

4. Texte schreiben

4.1 Bringen Sie die Textteile in die richtige Reihenfolge! Schreiben Sie den Text!

☐

Das Gebäude hat einen großen Keller für die Tiefgarage.

☐

Warum ist die Baugrube so tief?

☐

Die Baugrube ist noch gut zu erkennen.

☐

Das ist die Betonbombe. Ich weiß, das ist ein komisches Wort.

☐

Die Betonbombe ist mit Beton gefüllt und wird über die Schalung gehalten.

☐

Was hängt dort am Kran?



Name: _____



leicht ☐

Datum: _____



schwer ☐

4.2 Schauen Sie sich die Bilder an und schreiben Sie einen Text!





😊 leicht ☐

☹ schwer ☐



😊 leicht ☐

☹ schwer ☐

4.3 Lesen Sie, was für Orte es am Bau gibt. Schreiben Sie!

Beispiel: Auf der Baustelle gibt es ein Fundament, Wände und Stützen. Man baut sie aus Stahlbeton.

[illegible]

Name: _____

😊 leicht ☐

Datum: _____

☹ schwer ☐

Schau genau



Name: _____

😊 leicht ☐

Datum: _____


☹ schwer ☐

1. Hören

1.1 Beginnt die Frage mit warum, wo, wie, was oder mit einem Verb?

warum, wo, wie,
was

Verb

☐☐☐☐☐☐☐☐☐☐

3.14

Name: _____

😊 leicht ☐

Datum: _____

☹ schwer ☐

1.2 Hören Sie die Sätze und ergänzen Sie warum, wo, wie, was oder das Verb!



3.15

_____	du	unser neuer Arbeiter hier auf der Baustelle?
_____	du	schon mal auf einer Baustelle gearbeitet?
_____	ist	die Baugrube so tief?
_____ viele	Stockwerke	geht es nach oben?
_____	du	den Platz vor dem Bauzaun?

Name: _____



leicht ☐

Datum: _____



schwer ☐

1.3 Hören Sie die Texte! Wie oft hören Sie eine Frage mit warum, wo, wie, was oder eine Frage mit einem Verb?



3.16

1.	Ich höre eine Frage mit warum, wo, wie, was	<input type="checkbox"/>	mal.
	Ich höre eine Frage mit Verb	<input type="checkbox"/>	mal.

2.	Ich höre eine Frage mit warum, wo, wie, was	<input type="checkbox"/>	mal.
	Ich höre eine Frage mit Verb	<input type="checkbox"/>	mal.

Name: _____

😊 leicht ☐

Datum: _____

☹ schwer ☐


2. Sprechen

2.1 Hören Sie die Fragen und sprechen Sie nach!

1.



2.



3.



4.



3.17

Name: _____

😊 leicht ☐

Datum: _____

☹ schwer ☐

2.2 Schauen Sie sich die Bilder an!
Stellen Sie Ihrem Partner Fragen und Ihr Partner gibt die
Antwort! Wechseln Sie sich ab!



Weißt du was Stahlbeton ist?
Ja, daraus baut man Fundamente, Wände und Stützen....

Name: _____

😊 leicht ☐

Datum: _____

☹ schwer ☐

2.3 Schauen Sie sich die Bilder an!

Stellen Sie die Fragen und nehmen Sie sich auf! Geben Sie auch die Antwort!



Weißt du was Stahlbeton ist?
Ja, daraus baut man Fundamente, Wände und Stützen....

Name: _____


😊 leicht ☐

Datum: _____

☹ schwer ☐

3. Lesen

3.1 Lesen Sie den Basistext und verbinden Sie!



Braucht man	die Baugrube so tief?
Weißt du	geht es nach oben?
Was hängt	dafür auch Wasser?
Siehst du	was Stahlbeton ist?
Bist du	dort am Kran?
Wie viele Stockwerke	der Beton her?
Warum ist	den Platz vor dem Bauzaun?
Wo kommt	unser neuer Arbeiter hier auf der Baustelle?

Name: _____



leicht ☐

Datum: _____



schwer ☐

3.2 Lesen Sie die Sätze und kreuzen Sie alle Fragen mit Verb an!



- ☐ Was hängt dort am Kran?
- ☐ Mit Sand und Zement mischen wir den Beton.
- ☐ Wo kommt der Beton her?
- ☐ Braucht man dafür auch Wasser?
- ☐ Siehst du den Platz vor dem Bauzaun?
- ☐ Wie du weißt, bauen wir hier ein Bürogebäude aus Stahlbeton.
- ☐ Weißt du was Stahlbeton ist?
- ☐ Hast du schon mal auf einer Baustelle gearbeitet?
- ☐ Wie viele Stockwerke geht es nach oben?
- ☐ Warum ist die Baugrube so tief?
- ☐ Bist du unser neuer Arbeiter hier auf der Baustelle?
- ☐ So bekommen wir den Beton auch in die oberen Stockwerke.
- ☐ Ich weiß, das ist ein komisches Wort.

Name: _____
 Datum: _____

😊 leicht ☐
 ☹️ schwer ☐

3.3 Lesen Sie den Text! Markieren Sie die Verben in den Fragen aus dem Kasten. Markieren Sie auch das Fragewort!



warum, ~~sein~~, wissen, gehen,
~~haben~~, sein, wie viele



Martin

Hallo, bist du unser neuer Arbeiter hier auf der Baustelle?
Hast du schon mal auf einer Baustelle gearbeitet?



Eugen

Nein, bis jetzt noch nicht!



Martin

Das ist kein Problem! Ich zeige dir alles. Wie du weißt, bauen wir hier ein Bürogebäude aus Stahlbeton. Weißt du was Stahlbeton ist?



Eugen

Ja, daraus baut man Fundamente, Wände und Stützen. Man braucht dafür Stahl und Beton.



Martin

Richtig! Den Stahl nennen wir auch Bewehrung. Hier siehst du schon das Fundament und die ersten Wände und Stützen. Die Baugrube ist noch gut zu erkennen.



Eugen

Warum ist die Baugrube so tief?



Martin

Das Gebäude hat einen großen Keller für die Tiefgarage. Es geht zwei Stockwerke in die Erde.



Eugen

Wie viele Stockwerke geht es nach oben?



Martin

Das Gebäude bekommt ein Erdgeschoss, drei Obergeschosse und ein Dachgeschoss.

Name: _____

😊 leicht ☐

Datum: _____

☹ schwer ☐

4. Schreiben

4.1 Vervollständigen Sie die Sätze mit den Verben aus dem Kasten.



brauchen, sehen, herkommen, sein, wissen

1. Wo _____ der Beton _____ ?

2. _____ du den Platz vor dem Bauzaun?

3. _____ man dafür auch Wasser?

4. _____ du was Stahlbeton ist?

5. Warum _____ die Baugrube so tief?

Name: _____

😊 leicht ☐

Datum: _____

☹ schwer ☐

4.2 Schreiben Sie die Sätze! Kreisen Sie die Verben ein!

1. Was hängt dort am Kran?
2. Braucht man Wasser dafür?
3. Wo kommt der Beton her?
4. Siehst du den Platz vor dem Bauzaun?
5. Wie viele Stockwerke geht es nach oben?
6. Weißt du was Stahlbeton ist?



1. Was hängt dort am Kran?

2. _____

3. _____

4. _____

5. _____

Name: _____

😊 leicht ☐

Datum: _____

☹ schwer ☐

4.3 Schreiben Sie die Fragen!



Weißt du was Stahlbeton ist?









Name: _____

😊 leicht ☐

Datum: _____

☹ schwer ☐

Wort-Bild-Karten



Name: _____

😊 leicht ☐

Datum: _____

☹ schwer ☐




Name: _____

😊 leicht ☐

Datum: _____

☹ schwer ☐


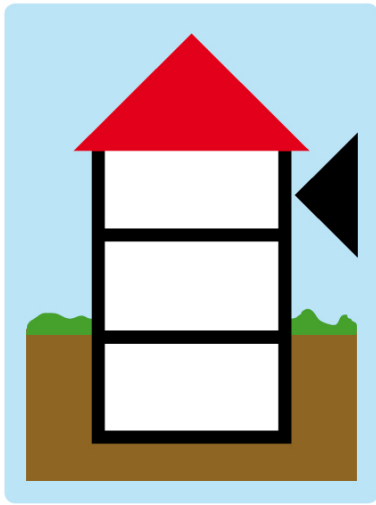


Name: _____

😊 leicht ☐

Datum: _____

☹ schwer ☐



Name: _____

😊 leicht ☐

Datum: _____

☹ schwer ☐



Name: _____

😊 leicht ☐

Datum: _____

☹ schwer ☐

Spiel



Name: _____

😊 leicht ☐

Datum: _____

☹ schwer ☐

Domino

Schneiden Sie die Karten aus und legen Sie die passenden Teile aneinander!



<h1>START</h1>	
<p>Das Bürogebäude wird aus Stahlbeton gebaut.</p>	
<p>Dort stehen schon die ersten Stützen.</p>	
<p>Das Gebäude hat einen großen Keller für die Tiefgarage.</p>	

Name: _____

😊 leicht ☐

Datum: _____

☹ schwer ☐

Mit Sand und Zement
mischen wir den Beton.



Dort hängt die
Betonbombe am Kran.



Auf dem Platz vor dem
Bauzaun steht der
Betonmischer.



Aus dem Hydranten
kommt das Wasser.

ENDE