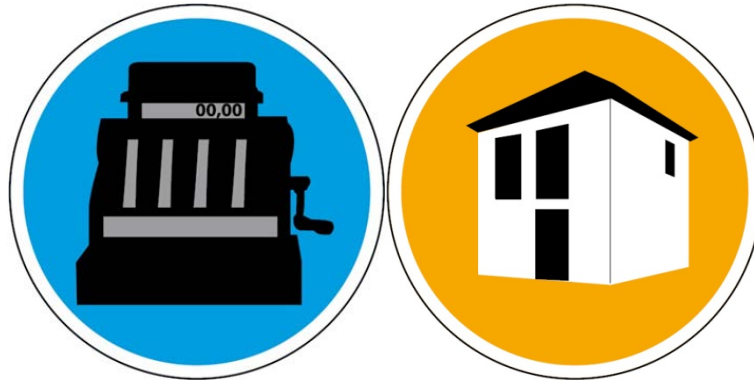


Eva Dammers – Claudia Kuhnen – Alexis Feldmeier

Station 3

Verkäufer – Arbeitsorte ,Der neue Laden'



A1

Die Veröffentlichung dieser Materialien bedarf der schriftlichen Einwilligung durch die Autoren.

Kontakt: alphaportfolio@uni-muenster.de

Alphaportfolio & Alphawerkstatt

Projektleitung: Dr. Alexis Feldmeier

Wiss. Mitarbeiterinnen: Eva Dammers / Claudia Kuhnen

Mitarbeitende Hilfskräfte: Miriam Chávez, Saskia Plass, Denise Rietig, Janina Vieweg

Inhaltliche Beratung: Andrea Six, Elisa Stute

Germanistisches Institut der Westfälischen Wilhelms-Universität Münster

In Kooperation mit dem Internationalen Bund Bielefeld

Gefördert durch das Bundesministerium für Bildung und Forschung (BMBF)

Homepage: <http://www.uni-muenster.de/Germanistik/alphaportfolio/>

Grafiken & Icons: Anna Dammers

Fotos: Alphaportfolio, externe Bildnachweise siehe Anhang

Name: _____

😊 leicht ☐

Datum: _____


☹️ schwer ☐

Station 3: Der neue Laden

Hören und lesen Sie!




3.01



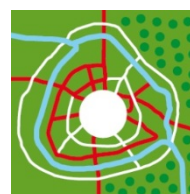
Anka

Schau, unser neuer Laden!



Ivan

Ja, das **Geschäft** ist sehr **zentral**.



Name: _____

😊 leicht ☐

Datum: _____



☹ schwer ☐

Dann kommen **viele** Leute **einkaufen**.



Anka

Und das **Schaufenster** ist sehr **hell**. Die Waren sind dann gut zu sehen.



Ivan

Das neue **Lager** ist nicht so klein. Es ist sehr **groß**. Dort ist viel Platz für die Waren.



Name: _____

😊 leicht ☐

Datum: _____

☹ schwer ☐




Anka

Wir haben dort auch **drei Kassen**.



Dann können wir schnell **kassieren**.



Ivan

Ich **freue** mich auf den neuen Laden.



Name: _____

😊 leicht ☐

Datum: _____

😞 schwer ☐

Buchstaben



Name: _____

😊 leicht ☐

Datum: _____




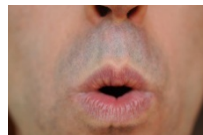
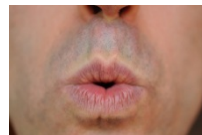
☹️ schwer ☐






1. Laute hören

1.1 Welche Laute kennen Sie?



3.02

				
A	E	I	O	U

				
H	Z	F	Sch	L


Name: _____

😊 leicht ☐

Datum: _____

☹️ schwer ☐



1.2 Wählen Sie einen Laut! Schreiben Sie ihn in das Kästchen!



Hören Sie Ihren Laut in dem Wort? Ja oder nein?



3.03

	<input type="checkbox"/> ja	<input type="checkbox"/> nein
	<input type="checkbox"/> ja	<input type="checkbox"/> nein
	<input type="checkbox"/> ja	<input type="checkbox"/> nein
	<input type="checkbox"/> ja	<input type="checkbox"/> nein
	<input type="checkbox"/> ja	<input type="checkbox"/> nein

Name: _____

😊 leicht ☐

Datum: _____


☹️ schwer ☐

1.3 Wählen Sie einen Laut! Schreiben Sie ihn in das Kästchen!

Wo ist der Laut in dem Wort?



3.04

	<div><input type="checkbox"/></div> Anfang	<div><input type="checkbox"/></div> Mitte	<div><input type="checkbox"/></div> Ende
	<div><input type="checkbox"/></div> Anfang	<div><input type="checkbox"/></div> Mitte	<div><input type="checkbox"/></div> Ende
	<div><input type="checkbox"/></div> Anfang	<div><input type="checkbox"/></div> Mitte	<div><input type="checkbox"/></div> Ende
	<div><input type="checkbox"/></div> Anfang	<div><input type="checkbox"/></div> Mitte	<div><input type="checkbox"/></div> Ende
	<div><input type="checkbox"/></div> Anfang	<div><input type="checkbox"/></div> Mitte	<div><input type="checkbox"/></div> Ende

Name: _____




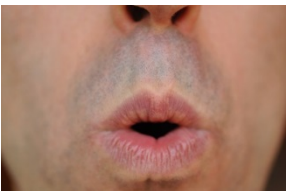
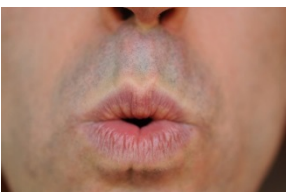
😊 leicht ☐

Datum: _____

😞 schwer ☐

2. Laute sprechen

2.1 Hören Sie die Laute und sprechen Sie nach!

	A
	E
	I
	O
	U



3.05

Name: _____

😊 leicht ☐




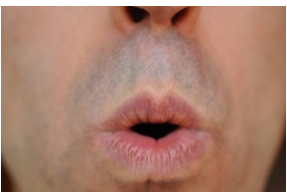
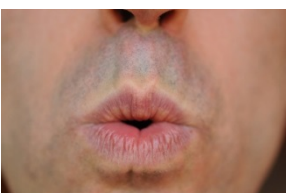
Datum: _____

☹ schwer ☐

2.2 Hören und sprechen Sie zusammen mit der CD.



3.06

	A
	E
	I
	O
	U

Name: _____

😊 leicht ☐




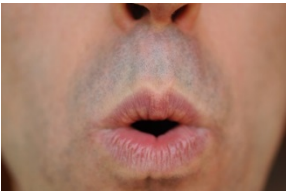
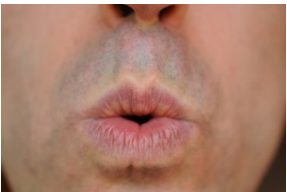
Datum: _____

☹️ schwer ☐

2.3 Sprechen Sie und nehmen Sie auf! Vergleichen Sie mit der CD!



3.07

	A
	E
	I
	O
	U

Name: _____

😊 leicht ☐

Datum: _____

😞 schwer ☐

3. Buchstaben lesen

3.1 Suchen Sie sich einen Buchstaben aus.
Markieren Sie ihn im Text!

Geschäft



Ich markiere:

☐

Ich markiere:

☐

Ich markiere:

☐


Name: _____

😊 leicht ☐


Datum: _____

☹️ schwer ☐

3.2 Suchen Sie den Buchstaben. Markieren Sie!



1. Suchen Sie und markieren Sie H.




W **H** N X h Y A V H M
W **H** A V **h** N 4 H E h M

2. Suchen Sie und markieren Sie G.



W 4 **G** N X g g A V G G
W **G** A V G N 4 G E Y **g**

3. Suchen Sie und markieren Sie L.



L P **P** b L P f R 9 L P d
L g P **9** B l d R L f F R /

4. Suchen Sie und markieren Sie E.



F 9 **E** F **Q** O q **e** 9 F O
Q **E** 9 J e **E** F Q E 9 **F**

Name: _____

😊 leicht ☐

Datum: _____

☹ schwer ☐

3.3 Ordnen Sie zu: großer und kleiner Buchstabe.



	V	z
	L	g
	Z	v
	F	e
	E	l
	S	h
	G	f
	H	s

Name: _____

😊 leicht ☐

Datum: _____

☹️ schwer ☐

4. Buchstaben schreiben

4.1 Ich kenne diese Buchstaben im Text:



Ich schreibe die Buchstaben in klein und groß!

Name: _____

😊 leicht ☐

Datum: _____

☹️ schwer ☐

4.2 Was fehlt? Schreiben Sie die Buchstaben fertig!



	Z	z
	H	h
	E	e
	L	l
	F	f
	V	v

Name: _____







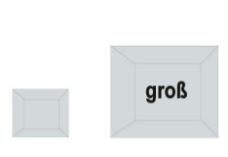
😊 leicht ☐

Datum: _____

☹️ schwer ☐

4.3 Was fehlt? Schreiben Sie die Buchstaben.



	fr ____ en
	L ____ ger
	v ____ le
	____ nkaufen
	____ entral
	____ ell
	____ roß

Name: _____

😊 leicht ☐

Datum: _____

😞 schwer ☐

Silben



Name: _____

😊 leicht ☐

Datum: _____

☹️ schwer ☐

1. Silben hören

1.1 Welche Silben hören Sie?



3.08

	ein	<input type="checkbox"/>
	Schau	<input type="checkbox"/>
	zen	<input type="checkbox"/>
	freu	<input type="checkbox"/>
	vie	<input type="checkbox"/>

Name: _____

😊 leicht ☐

Datum: _____

☹️ schwer ☐

1.2 Welche Silben hören Sie?



3.09

1	 <p>Ge</p> <input type="checkbox"/>	 <p>Schau</p> <input type="checkbox"/>
2	 <p>vie</p> <input type="checkbox"/>	 <p>La</p> <input type="checkbox"/>
3	 <p>ein</p> <input type="checkbox"/>	 <p>zen</p> <input type="checkbox"/>

Name: _____

😊 leicht ☐

Datum: _____

☹️ schwer ☐

1.3 Welche Silben hören Sie?



3.10

1		zen <input type="checkbox"/>	zon <input type="checkbox"/>
2		La <input type="checkbox"/>	Ma <input type="checkbox"/>
3		vie <input type="checkbox"/>	sie <input type="checkbox"/>
4		Schau <input type="checkbox"/>	Schu <input type="checkbox"/>
5		freu <input type="checkbox"/>	treu <input type="checkbox"/>

Name: _____

😊 leicht ☐

Datum: _____

☹️ schwer ☐

2. Silben sprechen

2.1 Hören Sie die Silben und sprechen Sie nach!



vie



Ge



Schau



kas



zen



La



freu



ein



3.11

Name: _____

😊 leicht ☐

Datum: _____

😞 schwer ☐

2.2 Hören Sie und sprechen Sie die Wörter! Summen oder gehen Sie! Wo ist die Betonung?



3.12

<p>• Ø</p> <p>Ge- schäft</p> 	<p>• •</p> <p>Kas- sen</p> 
<p>• • •</p> <p>ein- kau- fen</p> 	<p>• •</p> <p>La- ger</p> 
<p>• • •</p> <p>Schau- fens- ter</p> 	

Name: _____

😊 leicht ☐

Datum: _____

☹️ schwer ☐

2.3 Trennen Sie die Wörter in Silben!
Sprechen Sie und nehmen Sie auf!
Vergleichen Sie mit der CD!



3.13


Ge | schäft



Kassen



einkaufen



Schaufenster



Lager



Name: _____

😊 leicht ☐

Datum: _____

☹️ schwer ☐

3. Silben lesen

3.1 Lesen Sie! Ihr Partner hört zu und kontrolliert.



	La
	zen
	vie
	ein
	freu

Name: _____

😊 leicht ☐

Datum: _____

☹ schwer ☐

3.2 Suchen Sie die Silben im Text. Markieren Sie!



Schauenster



zentral



Lager



einkaufen



Geschäft

Name: _____

😊 leicht ☐

Datum: _____

☹️ schwer ☐

3.3 Was ist richtig? Verbinden Sie!



	La  ger gir gor
	Ge schaft schäft schuft
	zen tral tran tram
	vie la le lu
	freu en in ton

Name: _____

😊 leicht ☐

Datum: _____

☹ schwer ☐

4. Silben schreiben

4.1 Schreiben Sie die Silben ab!



	<p>ein kau fen</p> <p>____ ____ ____</p>
	<p>Schau fens ter</p> <p>____ ____ ____</p>
	<p>Ge schäft</p> <p>____ ____</p>
	<p>zen tral</p> <p>____ ____</p>
	<p>La ger</p> <p>____ ____</p>

Name: _____

😊 leicht ☐

Datum: _____

☹ schwer ☐

4.2 Was passt? Schreiben Sie die Silben!

zen – ger – ein – vie – freu



	_____ en
	La _____
	_____ le
	_____ kaufen
	_____ tral

Name: _____

😊 leicht ☐




Datum: _____

☹️ schwer ☐

4.3 Trennen Sie die Wörter und schreiben Sie.
Kontrollieren Sie mit den Silben aus der Box.

~~tra~~ – en – kau – le – ~~zen~~
– ger vie – La – freu – ein



	zen tral zen tral
	freuen _____ _____
	einkaufen _____ _____ _____
	viele _____ _____
	Lager _____ _____

Name: _____

😊 leicht ☐

Datum: _____

☹ schwer ☐

Wörter



Name: _____

😊 leicht ☐

Datum: _____

☹️ schwer ☐

1. Wörter hören

1.1 Welche Wörter hören Sie?



3.14

	Lager	<input type="checkbox"/>
	Geschäft	<input type="checkbox"/>
	einkaufen	<input type="checkbox"/>
	groß	<input type="checkbox"/>
	Schaufenster	<input type="checkbox"/>

Name: _____

😊 leicht ☐






Datum: _____

☹️ schwer ☐

1.2 Hören Sie. Welche Wörter sind richtig? Zählen Sie!



3.15

	hell	<input type="checkbox"/>
	freuen	<input type="checkbox"/>
	Geschäft	<input type="checkbox"/>
	Schaufenster	<input type="checkbox"/>
	viele	<input type="checkbox"/>

Ich höre ☐ richtige Wörter.

Name: _____

😊 leicht ☐

Datum: _____

☹️ schwer ☐

1.3 Was hören Sie? Ordnen Sie!



3.16

	freuen	
	viele	
	Geschäft	
	hell	1
	Schaufenster	

Name: _____

😊 leicht ☐

Datum: _____

☹️ schwer ☐

2. Wörter sprechen

2.1 Hören Sie die Wörter und sprechen Sie nach!



3.17

	viele
	Schaufenster
	hell
	groß
	zentral

Name: _____



😊 leicht ☐

Datum: _____

😞 schwer ☐

2.2 Sprechen Sie die Wörter auf Deutsch.
Sprechen und schreiben Sie die Wörter auch
in Ihrer Muttersprache!



		_____
	Schaufenster	_____
	Geschäft	_____
	Lager	_____
	einkaufen	_____
	freuen	_____

Name: _____

😊 leicht ☐

Datum: _____

☹️ schwer ☐

2.3 Sprechen Sie mit Ihrem Partner! Er sagt ein Wort, Sie zeigen das richtige Bild!



Name: _____

😊 leicht ☐

Datum: _____

☹ schwer ☐

3. Wörter lesen

3.1 Ordnen Sie zu!



einkaufen



groß



Geschäft



Lager



groß

Schaufenster


Name: _____

😊 leicht ☐

Datum: _____

☹️ schwer ☐

3.2 Trennen Sie die Wörter!



einkaufen Lager hell groß



Schaufensterzentral Geschäft freuen

Name: _____

😊 leicht ☐

Datum: _____

☹️ schwer ☐

3.3 Lesen Sie laut!



	<p>g gr gro groß</p>
	<p>ei ein eink einkau einkauf einkaufe einkaufen</p>
	<p>f fr freu freue freuen</p>

Name: _____

😊 leicht ☐

Datum: _____

☹ schwer ☐

4. Wörter schreiben


4.1 Ordnen Sie zu!



einkaufen Geschäft
zentral Lager



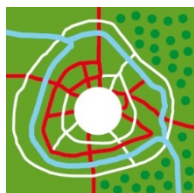
□ □ □ □ □ □ □ □



□ □ □ □ □



□ □ □ □ □ □ □ □ □



□ □ □ □ □ □ □

Name: _____

😊 leicht ☐

Datum: _____

☹ schwer ☐

4.2 Ordnen Sie zu!



einkaufen Geschäft
zentral Lager









Name: _____

😊 leicht ☐

Datum: _____

☹ schwer ☐

4.3 Ordnen Sie zu!

einkaufen Geschäft
zentral Lager









Name: _____

😊 leicht ☐

Datum: _____

😞 schwer ☐

Sätze



Name: _____

😊 leicht ☐

Datum: _____

☹️ schwer ☐

1. Sätze hören

1.1 Was passt zusammen? Verbinden Sie!




1



2




3



A



B



C



3.18

Name: _____

😊 leicht ☐

Datum: _____

☹️ schwer ☐

1.2 Was passt zusammen? Ordnen Sie zu!



1 B

2

3




3.19



A



B



C

Name: _____

😊 leicht ☐

Datum: _____

☹️ schwer ☐

1.3 Welchen Satz hören Sie? Kreuzen Sie an!



3.20

		
Das Schaufenster	ist sehr hell.	<input type="checkbox"/>
		
Das Schaufenster	ist sehr groß.	<input type="checkbox"/>
		
Das Geschäft	ist sehr hell.	<input type="checkbox"/>

Name: _____

😊 leicht ☐

Datum: _____

☹️ schwer ☐

2. Sätze sprechen

2.1 Hören Sie und sprechen Sie nach!



3.21

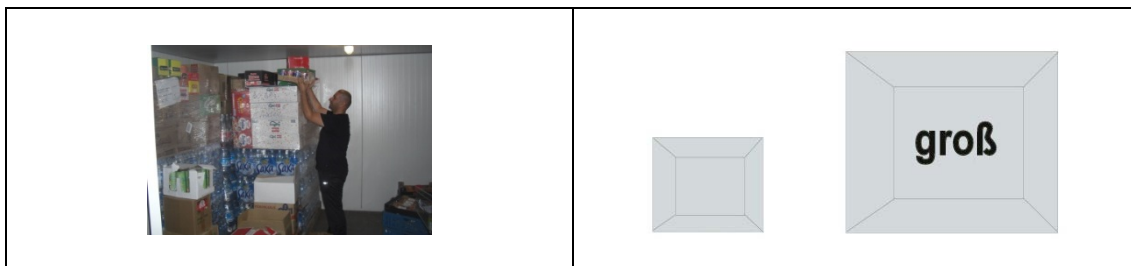


Name: _____

😊 leicht ☐

Datum: _____

☹️ schwer ☐

2.2 Sprechen Sie die Sätze!



Name: _____

😊 leicht ☐


Datum: _____

☹ schwer ☐

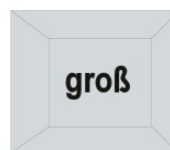
2.3 Was steht im Text? Fragen Sie Ihren Nachbarn!



Wie ist das Lager?




Das Lager ist groß.



Wie ist das
_____?



Das ...



Wie ist das
_____?



Das ...



Name: _____

😊 leicht ☐

Datum: _____

☹ schwer ☐

3. Sätze lesen

3.1 Verbinden und lesen Sie! Orientieren Sie sich am Basistext.



Das Geschäft	ist hell.
Die Waren	ist groß.
Das Schaufenster	kommen einkaufen.
Viele Leute	ist zentral.
Das Lager	sind gut zu sehen.

Name: _____

😊 leicht ☐

Datum: _____

☹️ schwer ☐

3.2 Lesen Sie. Was ist richtig? Kreuzen Sie an!



Das Geschäft

- ☐ ist nicht so klein.
- ☐ ist hell.
- ☐ ist zentral.

Das Schaufenster

- ☐ ist groß.
- ☐ ist hell.
- ☐ ist nicht so klein.

Das Lager

- ☐ ist groß.
- ☐ ist zentral.
- ☐ ist nicht so klein.

Name: _____

😊 leicht ☐


Datum: _____

☹ schwer ☐

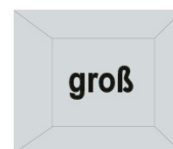

3.3 Lesen Sie die Sätze! Wo ist der Punkt? Streichen Sie die falschen Wörter durch!



Das Geschäft ist zentral ich freue



Das Schaufenster ist hell die Waren



Das Lager ist groß dann kommen

Name: _____

😊 leicht ☐

Datum: _____

☹ schwer ☐

4. Sätze schreiben

4.1 Schreiben Sie die Sätze ab.

Das Geschäft ist zentral.

Das Schaufenster ist hell.

Das Lager ist groß.



Name: _____

😊 leicht ☐

Datum: _____

☹ schwer ☐

4.2 Schreiben Sie die Sätze!



Geschäft

zentral

Das



ist sehr



.

einkaufen

viele

Dann
kommen



Leute




.

groß

Lager

Das



ist auch
sehr



.

Name: _____

😊 leicht ☐

Datum: _____

☹ schwer ☐

4.3 Schreiben Sie die Sätze!



freue mich auf Ich
den neuen Laden





sehr zentral
Das Geschäft ist



sehr groß ist
Das neue Lager

Name: _____

😊 leicht ☐

Datum: _____

☹ schwer ☐

Texte



Name: _____

😊 leicht ☐

Datum: _____

☹️ schwer ☐

1. Texte hören

1.1 Was hören Sie im Text?



3.22

		
Das Lager	ist sehr groß.	<input type="checkbox"/>
		
Das Schaufenster	ist sehr zentral.	<input type="checkbox"/>
		
Es kommen viele Leute	einkaufen.	<input type="checkbox"/>
		
Das Geschäft	ist sehr hell.	<input type="checkbox"/>

Name: _____

😊 leicht ☐

Datum: _____

☹ schwer ☐

1.2 Hören Sie den Text! Ordnen Sie die Bilder!



3.23




A



B



C



D



E



F

1. <u>E</u>
2. ____
3. ____
4. ____
5. ____
6. ____

Name: _____

😊 leicht ☐







Datum: _____

☹️ schwer ☐

1.3 Hören Sie den Text. Welcher Satz ist richtig?



3.24

		
Das Lager	ist sehr groß.	<input type="checkbox"/>
Das Lager	ist sehr klein.	<input type="checkbox"/>
		
Das Schaufenster	ist sehr zentral.	<input type="checkbox"/>
Das Schaufenster	ist sehr hell.	<input type="checkbox"/>
		
Es kommen viele Leute	einkaufen.	<input type="checkbox"/>
Es kommen viele Leute	freuen.	<input type="checkbox"/>

Name: _____

😊 leicht ☐

Datum: _____

☹ schwer ☐

2. Texte sprechen

2.1 Schauen Sie das Bild an. Was sehen Sie? Sprechen Sie mit Ihrem Partner!

Das ist
ein Text.
Ich
lese ihn.



Ich sehe ein Lager. Es ist groß.
Was siehst du?

Ich sehe ein Schaufenster...

Ich sehe ...

Name: _____

😊 leicht ☐

Datum: _____

☹ schwer ☐

2.2 Schauen Sie das Bild an. Was sehen Sie? Erzählen Sie es Ihrem Lehrer!



Ich sehe ein Lager. Es ist groß. Ich sehe...

Name: _____

😊 leicht ☐

Datum: _____

☹ schwer ☐

2.3 Schauen Sie das Bild an. Was sehen Sie? Erzählen Sie und nehmen Sie sich auf! Hören Sie die Aufnahmen. Wie klingen Sie?



Ich sehe ein Lager. Es ist groß.
Ich sehe ...

Name: _____

😊 leicht ☐

Datum: _____

☹️ schwer ☐

3. Texte lesen

3.1 Lesen Sie den Text laut.



	<p>Das Geschäft ist sehr zentral.</p> <div data-bbox="598 629 885 817">  </div> <div data-bbox="909 629 1101 817">  </div>
	<p>Dann kommen viele Leute einkaufen.</p> <div data-bbox="550 936 837 1124">  </div> <div data-bbox="861 936 1149 1124">  </div>
	<p>Die Schaufenster sind sehr hell.</p> <div data-bbox="550 1240 837 1429">  </div> <div data-bbox="861 1240 1149 1429">  </div>
	<p>Die Waren sind dann gut zu sehen.</p>
	<p>Ich freue mich auf den neuen Laden.</p> <div data-bbox="742 1729 954 1917">  </div>

Name: _____

😊 leicht ☐

Datum: _____

☹️ schwer ☐

3.2 Lesen Sie den Text. Richtig oder falsch?




Das Lager ist sehr klein.

☐ richtig ☐ falsch



Es kommen viele Leute einkaufen.

☐ richtig ☐ falsch



Das Schaufenster ist sehr dunkel. Die Waren sind dann nicht gut zu sehen.

☐ richtig ☐ falsch



Wir haben auch drei Kassen. Dann können wir schnell kassieren.

☐ richtig ☐ falsch

Name: _____

😊 leicht ☐

Datum: _____

☹ schwer ☐

Name: _____

😊 leicht ☐

Datum: _____

☹️ schwer ☐

3.3 Lesen Sie den Text! Ordnen Sie!



	Die Schaufenster sind sehr hell.
1	Das Geschäft ist sehr zentral.
	Ich freue mich auf den neuen Laden.
	Die Waren sind dann gut zu sehen.
	Dann kommen viele Leute einkaufen.

Name: _____

😊 leicht ☐

Datum: _____

☹ schwer ☐

4. Texte schreiben

4.1 Schreiben Sie den Dialog!

Ist das Geschäft zentral?

Kaufen dann viele Leute ein?



Name: _____

😊 leicht ☐

Datum: _____

😞 schwer ☐

Ja, dann kommen viele Leute

□ □ □ □ □ □ □ □ □ .



Ist das Schaufenster hell?

Name: _____

😊 leicht ☐

Datum: _____

😞 schwer ☐

4.2 Ordnen Sie den Text und schreiben Sie ihn ab!



☐ Wir haben auch drei Kassen.

☐ 1 Das Geschäft ist sehr zentral.

☐ Ich freue mich auf den neuen Laden.

☐ Dann können wir schnell kassieren.

☐ Dann kommen viele Leute einkaufen.

😊 leicht ☐

☹ schwer ☐



Name: _____

😊 leicht ☐




Datum: _____

☹️ schwer ☐

4.3 Schreiben Sie den Dialog! Der Text hilft.



drei Kassen ~~Das Geschäft~~ ~~Ich~~ ~~Wir~~
 auf den neuen Laden ~~Dann können~~ ~~ist~~
 haben schnell kassieren ~~Dann kommen~~ wir
 freue mich viele Leute ~~sehr zentral~~ einkaufen

	Das Geschäft ist sehr zentral.
	Dann kommen _____ _____.
	Wir _____ _____.
	Dann können _____ _____.
	Ich _____ _____.

Name: _____

😊 leicht ☐

Datum: _____

☹ schwer ☐

Schau genau



Name: _____

😊 leicht ☐

Datum: _____

☹️ schwer ☐

1. Hören

Was passt? Hören Sie und kreuzen Sie an!



3.25

		
	<input type="checkbox"/>	<input type="checkbox"/>
Lager	groß	nicht groß
		
	<input type="checkbox"/>	<input type="checkbox"/>
Geschäft	zentral	nicht zentral
		
	<input type="checkbox"/>	<input type="checkbox"/>
Schaufenster	nicht hell	hell

Name: _____

😊 leicht ☐

Datum: _____

☹️ schwer ☐

2. Sprechen

Hören Sie und sprechen Sie nach!



3.26

Das		ist	 
Das		ist	 
Das		ist	 

Name: _____

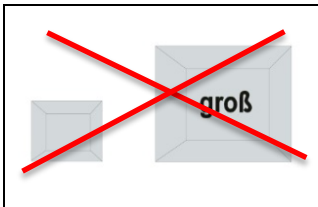
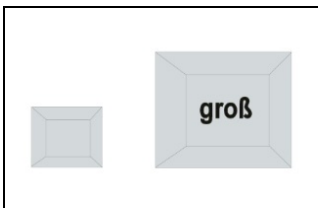

😊 leicht ☐

Datum: _____

☹ schwer ☐

3. Lesen

Was passt zusammen? Verbinden Sie!



hell

zentral

nicht groß

nicht hell

groß

nicht zentral



Name: _____

😊 leicht ☐


Datum: _____


☹️ schwer ☐


4. Schreiben


Was fehlt? Schreiben Sie!





	Das Lager ist <input type="text"/> <input type="text"/> <input type="text"/> <input type="text"/> .
---	---

	Das Lager ist <input type="text"/> <input type="text"/> [.] <input type="text"/> <input type="text"/> <input type="text"/> <input type="text"/> <input type="text"/> <input type="text"/> <input type="text"/> .
---	---

	Das Schaufenster ist <input type="text"/> <input type="text"/> <input type="text"/> <input type="text"/> .
--	--

	Das Schaufenster ist <input type="text"/> <input type="text"/> [.] <input type="text"/> <input type="text"/> <input type="text"/> <input type="text"/> <input type="text"/> <input type="text"/> <input type="text"/> .
---	--

	Das Geschäft ist <input type="text"/> <input type="text"/> <input type="text"/> <input type="text"/> <input type="text"/> <input type="text"/> <input type="text"/> .
---	---

	Das Geschäft ist <input type="text"/> <input type="text"/> [.] <input type="text"/> <input type="text"/> <input type="text"/> <input type="text"/> <input type="text"/> <input type="text"/> <input type="text"/> <input type="text"/> <input type="text"/> <input type="text"/> <input type="text"/> .
---	---

Name: _____

😊 leicht ☐

Datum: _____

☹ schwer ☐

Wort-Bild Karten



Name: _____

😊 leicht ☐

Datum: _____

☹ schwer ☐




Name: _____

😊 leicht ☐

Datum: _____

☹ schwer ☐




Name: _____

😊 leicht ☐

Datum: _____

☹ schwer ☐



groß

Name: _____

😊 leicht ☐

Datum: _____

☹ schwer ☐



Spiel



Name: _____

😊 leicht ☐

Datum: _____

☹ schwer ☐

Memory

Spiele Sie!



Die TN spielen mit zwei oder mehr Spielern. Die Karten werden verdeckt gemischt und auf dem Tisch verteilt. Ein TN beginnt und deckt zwei Karten auf, passen diese zusammen darf er sie behalten und nochmal zwei Karten aufdecken. Passen die Karten nicht zusammen, so dreht er die Karten wieder um und der nächste TN ist an der Reihe. Wer am Ende die meisten Pärchen hat, der hat gewonnen.



einkaufen

Name: _____


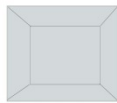
😊 leicht ☐

Datum: _____


☹ schwer ☐



Geschäft



groß



hell

Name: _____

😊 leicht ☐

Datum: _____

☹ schwer ☐



zentral



Lager



Schaufenster

Name: _____

😊 leicht ☐

Datum: _____

☹️ schwer ☐



freuen



viele



kassieren