

Eva Dammers – Claudia Kuhnen – Alexis Feldmeier

Station 1

Verkäufer – Tätigkeiten

„Mein Tag“



A1

Die Veröffentlichung dieser Materialien bedarf der schriftlichen Einwilligung durch die Autoren.

Kontakt: alphaportfolio@uni-muenster.de

Alphaportfolio & Alphawerkstatt

Projektleitung: Dr. Alexis Feldmeier

Wiss. Mitarbeiterinnen: Eva Dammers / Claudia Kuhnen

Mitarbeitende Hilfskräfte: Miriam Chávez, Saskia Plass, Denise Rietig, Janina Vieweg

Inhaltliche Beratung: Andrea Six, Elisa Stute

Germanistisches Institut der Westfälischen Wilhelms-Universität Münster

In Kooperation mit dem Internationalen Bund Bielefeld

Gefördert durch das Bundesministerium für Bildung und Forschung (BMBF)

Homepage: <http://www.uni-muenster.de/Germanistik/alphaportfolio/>

Grafiken & Icons: Anna Dammers

Fotos: Alphaportfolio, externe Bildnachweise siehe Anhang

Name: _____


😊 leicht ☐

Datum: _____

😞 schwer ☐

Station 1: Mein Tag

Hören und lesen Sie!



Juri

Hallo, mein Name ist Juri. Ich arbeite in einem **Laden**.



Ich verkaufe **Obst und Gemüse**.



1.01

Name: _____

😊 leicht ☐

Datum: _____

☹ schwer ☐

Mein Tag hat viele Aufgaben: Morgens
hole ich die Waren aus dem Lager.



Ich räume die Waren in die Regale ein.



Dann muss ich an der Kasse kassieren.



Die Ware packe ich in eine Tüte.



Name: _____

😊 leicht ☐

Datum: _____

☹ schwer ☐

Abends **zähle** ich das Geld.



Ich **schließe** den Laden **ab**.



Dann **gehe** ich nach Hause.



Name: _____

😊 leicht ☐

Datum: _____

☹ schwer ☐

Buchstaben



Name: _____

😊 leicht ☐

Datum: _____






☹️ schwer ☐

1. Laute hören

1.1 Welche Laute kennen Sie?



1.02

				
A	E	I	O	U

				
Z	K	P	G	L

Name: _____

😊 leicht ☐

Datum: _____






☹️ schwer ☐

1.2 Wählen Sie einen Laut! Schreiben Sie ihn in das Kästchen:

Hören Sie Ihren Laut in dem Wort?
Ja oder nein?



1.03

	<input type="checkbox"/> ja	<input type="checkbox"/> nein
	<input type="checkbox"/> ja	<input type="checkbox"/> nein
	<input type="checkbox"/> ja	<input type="checkbox"/> nein
	<input type="checkbox"/> ja	<input type="checkbox"/> nein
	<input type="checkbox"/> ja	<input type="checkbox"/> nein


Name: _____

😊 leicht ☐

Datum: _____

☹️ schwer ☐






1.3 Wählen Sie einen Laut! Schreiben Sie ihn in das Kästchen!



Wo ist der Laut in dem Wort?



1.04

	<input type="checkbox"/> Anfang	<input type="checkbox"/> Mitte	<input type="checkbox"/> Ende
	<input type="checkbox"/> Anfang	<input type="checkbox"/> Mitte	<input type="checkbox"/> Ende
	<input type="checkbox"/> Anfang	<input type="checkbox"/> Mitte	<input type="checkbox"/> Ende
	<input type="checkbox"/> Anfang	<input type="checkbox"/> Mitte	<input type="checkbox"/> Ende
	<input type="checkbox"/> Anfang	<input type="checkbox"/> Mitte	<input type="checkbox"/> Ende

Name: _____




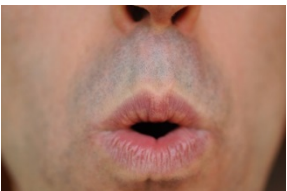
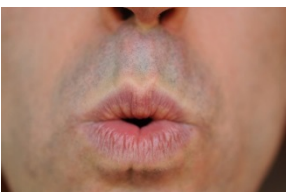
😊 leicht ☐

Datum: _____

😞 schwer ☐

2. Laute sprechen

2.1 Hören Sie die Laute und sprechen Sie nach!

	A
	E
	I
	O
	U



1.05

Name: _____

😊 leicht ☐




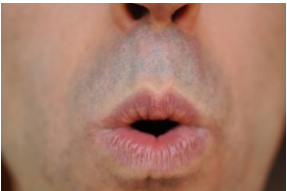
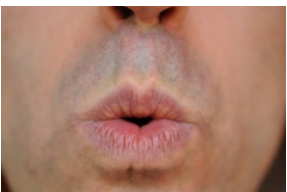
Datum: _____

☹ schwer ☐

2.2 Hören Sie und sprechen Sie zusammen mit der CD!



1.06

	A
	E
	I
	O
	U

Name: _____

😊 leicht ☐




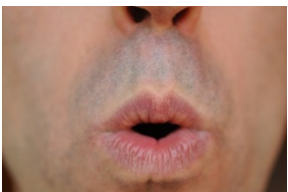
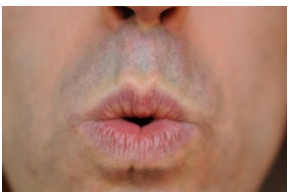
Datum: _____

☹️ schwer ☐

2.3 Sprechen Sie und nehmen Sie auf! Vergleichen Sie mit der CD!



1.07

	A
	E
	I
	O
	U

Name: _____

😊 leicht ☐

Datum: _____

☹️ schwer ☐

3. Buchstaben lesen

3.1 Suchen Sie sich einen Buchstaben aus.
Markieren Sie ihn im Text!

Laden



Ich markiere:

☐

Ich markiere:

☐

Ich markiere:

☐


Name: _____

😊 leicht ☐

Datum: _____

☹ schwer ☐

3.2 Suchen Sie den Buchstaben. Markieren Sie!



1. Suchen Sie und markieren Sie R.



R **B** P R r X B A ß B p
R A r 9 9 R P A A R R

2. Suchen Sie und markieren Sie G.



w **G** N X w Y g V G G
W g d p g 6 6 G C Y 6

3. Suchen Sie und markieren Sie L.



L P **P** b f L K R 9 P l i
L g P 9 4 l p L A f F R /

4. Suchen Sie und markieren Sie K.



K 9 E F **K** 7 q **K** 9 k 7
k K 9 Ö K F Q E 9 K


Name: _____









😊 leicht ☐

Datum: _____

☹ schwer ☐

3.3 Ordnen Sie zu: großer und kleiner Buchstabe.



	R	l
	H	r
	L	k
	T	o
	P	t
	K	h
	G	p
	O	g

Name: _____

😊 leicht ☐

Datum: _____

☹ schwer ☐

4. Buchstaben schreiben

4.1 Ich kenne diese Buchstaben im Text:



Ich schreibe die Buchstaben in klein und groß!

Name: _____

😊 leicht ☐








Datum: _____

☹ schwer ☐

4.2 Was fehlt?

Schreiben Sie die Buchstaben fertig!



	R	r
	H	h
	L	l
	T	t
	P	p
	K	k
	G	g

Name: _____








😊 leicht ☐

Datum: _____

☹️ schwer ☐

4.3 Was fehlt? Schreiben Sie die Buchstaben.



	p___cken
	G___müse
	h___len
	___aden
	___egal
	___asse
	___uri

Name: _____

😊 leicht ☐

Datum: _____

😞 schwer ☐

Silben



Name: _____

😊 leicht ☐

Datum: _____

☹️ schwer ☐

1. Silben hören

1.1 Welche Silben hören Sie?



1.08

	Re	<input type="checkbox"/>
	La	<input type="checkbox"/>
	zäh	<input type="checkbox"/>
	Tü	<input type="checkbox"/>
	pa	<input type="checkbox"/>

Name: _____

😊 leicht ☐







Datum: _____

☹️ schwer ☐

1.2 Welche Silben hören Sie?



1.09

1	  <p>Hal</p> <p>ho</p> <p><input type="checkbox"/></p> <p><input type="checkbox"/></p>
2	  <p>kas</p> <p>Ge</p> <p><input type="checkbox"/></p> <p><input type="checkbox"/></p>
3	  <p>pa</p> <p>La</p> <p><input type="checkbox"/></p> <p><input type="checkbox"/></p>

Name: _____

😊 leicht ☐

Datum: _____

☹️ schwer ☐

1.3 Welche Silben hören Sie?



1.10

1		Ra <input type="checkbox"/>	Re <input type="checkbox"/>
2		La <input type="checkbox"/>	Le <input type="checkbox"/>
3		zeh <input type="checkbox"/>	zäh <input type="checkbox"/>
4		Ta <input type="checkbox"/>	Tü <input type="checkbox"/>
5		po <input type="checkbox"/>	pa <input type="checkbox"/>

Name: _____

😊 leicht ☐

Datum: _____

☹️ schwer ☐

2. Silben sprechen

2.1 Hören Sie die Silben und sprechen Sie nach!



1.11



Re



Ge



La



kas



zäh



ho



Tü



ein

Name: _____

😊 leicht ☐












Datum: _____

😞 schwer ☐

2.2 Hören Sie und sprechen Sie die Wörter! Summen oder gehen Sie!
Wo ist die Betonung?



3.12

<p>ø o</p> <p>zäh- len</p>  	<p>• •</p> <p>La- den</p> 
<p>• • •</p> <p>Ge- mü- se</p>   	<p>• •</p> <p>pa- cken</p>  
<p>• • •</p> <p>ein- räu- men</p>   	

Name: _____

😊 leicht ☐

Datum: _____

☹ schwer ☐

2.3 Trennen Sie die Wörter in Silben!
Sprechen Sie und nehmen Sie auf!
Vergleichen Sie mit der CD!



1.13

zäh | len



Laden



Gemüse



packen



einräumen



Name: _____

😊 leicht ☐

Datum: _____

☹ schwer ☐

3. Silben lesen

3.1 Lesen Sie! Ihr Partner hört zu und kontrolliert.



	Ge
	zäh
	ab
	kas
	Tü

Name: _____

😊 leicht ☐

Datum: _____

☹️ schwer ☐

3.2 Suchen Sie die Silben im Text. Markieren Sie!



Tüte



zählen



Laden



Kasse



Regal

Name: _____

😊 leicht ☐

Datum: _____

☹️ schwer ☐

3.3 Was ist richtig? Verbinden Sie!



	Tü	ti ta te
	zäh	len ten fen
	La	dun den din
	Kas	sa so se
	Re	gel gol gal

Name: _____

😊 leicht ☐

Datum: _____

☹ schwer ☐

4. Silben schreiben

4.1 Schreiben Sie die Silben ab!



	z ä h l e n _____ _____
	a b s c h l i e ß e n _____ _____ _____
	G e m ü s e _____ _____ _____
	e i n r ä u m e n _____ _____ _____
	h o l e n _____ _____

Name: _____

😊 leicht ☐

Datum: _____

☹ schwer ☐

4.2 Was passt? Schreiben Sie die Silben!



len – gal – se – te – se



Re _____



Tü _____



Kas _____



Gemü _____



zäh _____

Name: _____

😊 leicht ☐






Datum: _____

☹️ schwer ☐

4.3 Trennen Sie die Wörter und schreiben Sie.
Kontrollieren Sie mit den Silben aus der Box.



Tü – ~~Ge~~ – te – se – Re – zäh
– ~~mü~~ – gal – Kas – len – ~~se~~

	Ge mü se Ge mü se
	Regal _____ _____
	Tüte _____ _____
	Kasse _____ _____
	zählen _____ _____

Name: _____

😊 leicht ☐

Datum: _____

☹ schwer ☐

Wörter



Name: _____

😊 leicht ☐

Datum: _____





☹️ schwer ☐

1. Wörter hören

1.1 Welche Wörter hören Sie?



1.14

	einräumen	<input type="checkbox"/>
	kassieren	<input type="checkbox"/>
	Obst	<input type="checkbox"/>
	Laden	<input type="checkbox"/>
	Gemüse	<input type="checkbox"/>

Name: _____

😊 leicht ☐

Datum: _____

☹ schwer ☐

1.2 Hören Sie. Welche Wörter sind richtig? Zählen Sie!



1.15

	<input type="checkbox"/>
	<input type="checkbox"/>
	<input type="checkbox"/>
	<input type="checkbox"/>
	<input type="checkbox"/>

Ich höre ☐ richtige Wörter.

Name: _____

😊 leicht ☐

Datum: _____

☹️ schwer ☐

1.3 Was hören Sie? Ordnen Sie!



1.16

	Kasse	
	Laden	
	Obst	
	zählen	1
	Tüte	

Name: _____

😊 leicht ☐

Datum: _____





☹ schwer ☐

2. Wörter sprechen

2.1 Hören Sie die Wörter und sprechen Sie nach!



1.17

	Tüte
	zählen
	Gemüse
	Laden
	Kasse

Name: _____

😊 leicht ☐

Datum: _____

☹ schwer ☐

2.2 Sprechen Sie die Wörter auf Deutsch.
Sprechen und schreiben Sie die Wörter auch
in Ihrer Muttersprache!



		_____
	einräumen	_____
	Regal	_____
	abschließen	_____
	packen	_____
	zählen	_____

Name: _____

😊 leicht ☐

Datum: _____

☹ schwer ☐

2.3 Sprechen Sie mit Ihrem Partner! Er sagt ein Wort, Sie zeigen das richtige Bild!



Name: _____

😊 leicht ☐

Datum: _____

☹ schwer ☐

3. Wörter lesen

3.1 Ordnen Sie zu!



einräumen




kassieren



abschließen



holen



zählen

Name: _____

😊 leicht ☐


Datum: _____

☹ schwer ☐

3.2 Markieren Sie die einzelnen Wörter!



einräumen kassieren zählen packen



abschließen Kasse Regal Obst

Name: _____

😊 leicht ☐

Datum: _____

☹ schwer ☐

3.3 Lesen Sie laut!



	<p>z z ä z ä h z ä h l z ä h l e z ä h l e n</p>
	<p>h h o h o l h o l e h o l e n</p>
	<p>L L a L a d L a d e L a d e n</p>

Name: _____

😊 leicht ☐

Datum: _____

☹ schwer ☐

4. Wörter schreiben

4.1 Ordnen Sie zu!


zählen kassieren
einräumen abschließen



□ □ □ □ □ □ □ □ □



□ □ □ □ □ □ □ □ □



□ □ □ □ □ □



□ □ □ □ □ □ □ □ □ □

Name: _____

😊 leicht ☐

Datum: _____


☹ schwer ☐

4.2 Ordnen Sie zu!

zählen kassieren
einräumen abschließen









Name: _____


😊 leicht ☐

Datum: _____

☹ schwer ☐

4.3 Ordnen Sie zu!

zählen kassieren
einräumen abschließen









Name: _____

😊 leicht ☐

Datum: _____

😞 schwer ☐

Sätze



Name: _____

😊 leicht ☐

Datum: _____

☹ schwer ☐

1. Sätze hören

1.1 Was macht man damit? Verbinden Sie!



1

2

3



A

B

C



1.18

Name: _____

😊 leicht ☐

Datum: _____

☹️ schwer ☐

1.2 Was macht man damit? Ordnen Sie zu!



1.19



1 B



2 ____



3 ____



A



B



C

Name: _____

😊 leicht ☐








Datum: _____

☹️ schwer ☐

1.3 Welchen Satz hören Sie? Kreuzen Sie an!



1.20

			
Ich packe Gemüse in eine Tüte.			<input type="checkbox"/>
			
Ich räume Gemüse in eine Tüte.			<input type="checkbox"/>
			
Ich packe Gemüse in die Kasse ein.			<input type="checkbox"/>

Name: _____

😊 leicht ☐

Datum: _____

☹️ schwer ☐

2. Sätze sprechen

2.1 Hören Sie und sprechen Sie nach!



1.21

Name: _____

😊 leicht ☐

Datum: _____

☹ schwer ☐

2.2 Sprechen Sie die Sätze!



Name: _____

😊 leicht ☐

Datum: _____

☹️ schwer ☐

2.3 Was macht Juri? Fragen Sie Ihren Nachbarn!




Was macht Juri an
der Kasse?



Er kassiert.



Was macht Juri mit
_____?



Juri ...



Was macht Juri mit
_____?



Juri ...

Name: _____

😊 leicht ☐

Datum: _____

☹️ schwer ☐

3. Sätze lesen

3.1 Verbinden und lesen Sie! Orientieren Sie sich am Basistext.



Ich kassiere

in eine Tüte.

Ich packe die
Ware

nach Hause.

Ich zähle

an der
Kasse.

Ich arbeite

das Geld.

Ich gehe

in einem
Laden.

Name: _____

😊 leicht ☐

Datum: _____

☹ schwer ☐

3.2 Lesen Sie. Was ist richtig? Kreuzen Sie an!



Ich ...

- ☐ kassiere im Lager.
- ☐ kassiere an der Kasse.
- ☐ kassiere im Laden.
- ☐ räume die Ware in eine Tüte.
- ☐ packe die Ware in eine Tüte.
- ☐ packe die Ware in die Kasse.
- ☐ zähle die Regale.
- ☐ zähle das Geld.
- ☐ zähle das Gemüse.


Name: _____

😊 leicht ☐


Datum: _____

😞 schwer ☐

3.3 Lesen Sie die Sätze! Wo ist der Punkt? Streichen Sie die falschen Wörter durch!



Juri packt die Ware in eine Tüte kassiert



Juri schließt den Laden ab mit dem Geld



Juri räumt die Waren in das Regal arbeitet im Laden

Name: _____

😊 leicht ☐

Datum: _____

☹ schwer ☐

4. Sätze schreiben

4.1 Schreiben Sie die Sätze ab.

Ich schließe den Laden ab.

Ich packe das Obst in eine Tüte.

Ich kassiere an der Kasse.



Name: _____

😊 leicht ☐


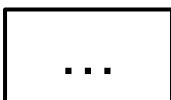

Datum: _____

☹ schwer ☐

4.2 Schreiben Sie die Sätze!



Waren Regale räume

Ich  die  in die  ein.

Obst packe Tüte

Ich  das  in  eine .

Kasse Juri kassiere

Dann   an  der .

Name: _____

😊 leicht ☐

Datum: _____

☹ schwer ☐

4.3 Schreiben Sie die Sätze!



Ich schließe ab
den Laden



das Obst in eine Tüte
Ich packe



an der Kasse Ich kassiere

Name: _____

😊 leicht ☐

Datum: _____

☹ schwer ☐

Texte



Name: _____

😊 leicht ☐

Datum: _____

☹️ schwer ☐

1. Texte hören









1.1 Was hören Sie im Text?



Das ist
ein Text.
Ich
lese ihn.



1.22

		
Ich verkaufe Obst	und Gemüse.	<input type="checkbox"/>
		
Ich räume die Waren	in die Kasse ein.	<input type="checkbox"/>
		
Ich zähle	die Tüten.	<input type="checkbox"/>
		
Ich schließe	den Laden ab.	<input type="checkbox"/>

Name: _____

😊 leicht ☐

Datum: _____

☹️ schwer ☐

1.2 Hören Sie den Text! Ordnen Sie die Bilder!



1.23



A



B



C



D



E



F

1. <u>C</u>
2. <u> </u>
3. <u> </u>
4. <u> </u>
5. <u> </u>
6. <u> </u>

Name: _____

😊 leicht ☐

Datum: _____

☹️ schwer ☐

1.3 Hören Sie den Text. Welcher Satz ist richtig?



1.24

		
Ich verkaufe Obst	und Regale.	<input type="checkbox"/>
Ich verkaufe Obst	und Gemüse.	<input type="checkbox"/>
		
Ich räume die Waren	in ein Regal ein.	<input type="checkbox"/>
Ich räume die Waren	in die Kasse ein.	<input type="checkbox"/>
		
Ich schließe	den Laden ab.	<input type="checkbox"/>
Ich schließe	die Tüte ab.	<input type="checkbox"/>

Name: _____

😊 leicht ☐

Datum: _____

😞 schwer ☐

2. Texte sprechen

2.1 Schauen Sie das Bild an. Was sehen Sie? Sprechen Sie mit Ihrem Partner!

Das ist
ein Text.
Ich
lese ihn.



Ich sehe einen Laden. Juri arbeitet dort. Er verkauft Gemüse. Juri...

Juri ...

Name: _____

😊 leicht ☐

Datum: _____

😞 schwer ☐

2.2 Schauen Sie das Bild an. Was sehen Sie? Erzählen Sie es Ihrem Lehrer!



Ich sehe einen Laden. Juri verkauft
Gemüse. Juri...

Name: _____

😊 leicht ☐

Datum: _____

☹ schwer ☐

2.3 Schauen Sie das Bild an. Was sehen Sie? Erzählen Sie und nehmen Sie sich auf! Hören Sie die Aufnahmen. Wie klingen Sie?



Ich sehe einen Laden. Juri verkauft Gemüse. Juri...

Name: _____

😊 leicht ☐

Datum: _____

☹️ schwer ☐

3. Texte lesen

3.1 Lesen Sie den Text laut.



	<p>Hallo. Ich bin Juri. Ich arbeite in einem Laden.</p> 
	<p>Ich verkaufe Obst und Gemüse.</p> 
	<p>Morgens räume ich die Waren in die Regale.</p> 
	<p>Dann kassiere ich an der Kasse.</p> 
	<p>Abends schließe ich den Laden ab.</p> 

Name: _____

😊 leicht ☐

Datum: _____

☹ schwer ☐

3.2 Lesen Sie den Text. Richtig oder falsch?



Ich räume an der Kasse ein.

☐ richtig ☐ falsch



Ich schließe den Laden ab.

☐ richtig ☐ falsch



Abends zähle ich die Tüten.

☐ richtig ☐ falsch

Name: _____

😊 leicht ☐

Datum: _____

☹ schwer ☐

3.3 Lesen Sie den Text! Ordnen Sie!



	Morgens räume ich die Waren in die Regale.
	Ich verkaufe Obst und Gemüse.
	Abends schließe ich den Laden ab.
	Dann kassiere ich an der Kasse
1	Hallo. Ich bin Juri. Ich arbeite in einem Laden.

Name: _____

😊 leicht ☐

Datum: _____

☹️ schwer ☐

4. Texte schreiben

4.1 Schreiben Sie den Dialog!

Arbeitest du in einem Laden?

Packst du die Ware ein?



Name: _____

😊 leicht ☐

Datum: _____

😞 schwer ☐

Ja, ich packe die Ware in eine



Kassierst du an der Kasse?

Name: _____

😊 leicht ☐

Datum: _____

☹ schwer ☐

4.2 Ordnen Sie den Text und schreiben Sie ihn ab!



☐ Morgens hole ich die Waren aus dem Lager.

☐ Ich verkaufe Obst und Gemüse.

☐ 1 Hallo, mein Name ist Juri. Ich arbeite in einem Laden.

☐ Abends zähle ich das Geld. Dann gehe ich nach Hause.

☐ Dann muss ich an der Kasse kassieren. Die Ware packe ich in eine Tüte.

😊 leicht ☐

☹ schwer ☐

Name: _____

😊 leicht ☐

Datum: _____






☹ schwer ☐

4.3 Schreiben Sie auf, was Juri macht!

Der Text hilft.



~~Hallo, Juri~~ ~~Ich verkaufe~~ in einem Laden
~~Ich arbeite~~ Obst und Gemüse schließe ich
~~Morgens~~ hole ich aus dem Lager ~~Abends~~
den Laden ab die Ware ~~mein Name ist~~

	Hallo, mein Name ist Juri.
	Ich arbeite _____ _____.
	Ich verkaufe _____ _____.
	Morgens _____ _____.
	Abends _____ _____.

Name: _____

😊 leicht ☐

Datum: _____

☹ schwer ☐

Schau genau



Name: _____

😊 leicht ☐

Datum: _____

☹️ schwer ☐

1. Hören

Welcher Artikel? Hören Sie und kreuzen Sie an!



1.25

	der	die	das
	<input type="checkbox"/>	<input type="checkbox"/>	<input type="checkbox"/>
	der	die	das
	<input type="checkbox"/>	<input type="checkbox"/>	<input type="checkbox"/>
	der	die	das
	<input type="checkbox"/>	<input type="checkbox"/>	<input type="checkbox"/>
	der	die	das
	<input type="checkbox"/>	<input type="checkbox"/>	<input type="checkbox"/>

Name: _____

😊 leicht ☐

Datum: _____


😞 schwer ☐

2. Sprechen

Hören Sie und sprechen Sie nach!



1.26



Name: _____

😊 leicht ☐

Datum: _____

☹️ schwer ☐

3. Lesen

Ordnen Sie zu und verbinden Sie!



der

Regal

Kasse

Laden

die

Obst

Tüte

das

Gemüse

Name: _____

😊 leicht ☐

Datum: _____

😞 schwer ☐

4. Schreiben

Was fehlt? Schreiben Sie!

der

die

das




















Name: _____

😊 leicht ☐

Datum: _____

☹ schwer ☐

Wort-Bild Karten



Name: _____

😊 leicht ☐

Datum: _____

☹ schwer ☐



Name: _____

😊 leicht ☐

Datum: _____

☹ schwer ☐



Name: _____

😊 leicht ☐

Datum: _____

☹ schwer ☐



Name: _____

😊 leicht ☐

Datum: _____

☹ schwer ☐

Spiel



Name: _____

😊 leicht ☐

Datum: _____

☹ schwer ☐

Buchstaben Bingo

Spiele Sie!



Anleitung

Das Spiel wird gemeinsam mit allen TN gespielt. Jeder TN schreibt in jedes Kästchen auf seinem Blatt einen Buchstaben, den er kennt. Die Lehrkraft steht an der Tafel und ruft verschiedene Buchstaben auf, die sie an die Tafel schreibt. Die TN streichen die Buchstaben ab, die sie hören. Wer zuerst alle Buchstaben auf seinem Zettel abgestrichen hat, ruft „Bingo“ und ist der Sieger.