

Eva Dammers – Claudia Kuhnen – Alexis Feldmeier

# Station 3

## Lager/Fabrik – Arbeitsorte 'Im Lager'



# A1

Die Veröffentlichung dieser Materialien bedarf der schriftlichen Einwilligung durch die Autoren.

Kontakt: [alphaportfolio@uni-muenster.de](mailto:alphaportfolio@uni-muenster.de)

### **Alphaportfolio & Alphawerkstatt**

Projektleitung: Dr. Alexis Feldmeier

Wiss. Mitarbeiterinnen: Eva Dammers / Claudia Kuhnen

Mitarbeitende Hilfskräfte: Miriam Chávez, Jessica Dlugaj, Saskia Plass, Denise Rietig, Janina Vieweg, Massimo Müller

Inhaltliche Beratung: Andrea Six, Elisa Stute

Germanistisches Institut der Westfälischen Wilhelms-Universität Münster

In Kooperation mit dem Internationalen Bund Bielefeld

Gefördert durch das Bundesministerium für Bildung und Forschung (BMBF)

Homepage: <http://www.uni-muenster.de/Germanistik/alphaportfolio/>

Grafiken & Icons: Anna Dammers

Fotos: Alphaportfolio, externe Bildnachweise siehe Anhang

Name: \_\_\_\_\_

😊 leicht ☐

Datum: \_\_\_\_\_

☹ schwer ☐

# Station 3: Im Lager

Hören und lesen Sie!



3.01



Milan

Du bist neu hier, richtig? Mein Name ist Milan. Soll ich dir alles zeigen?



Tim

Oh, danke! Das ist nett. Mein Name ist Tim.



Milan

Ok, Tim. Ich zeige dir das Lager. Wir lagern die **Ware** in den **Lagerräumen**. Dort siehst du die **Fabrikhalle**. In der Fabrikhalle produzieren wir die Ware.




Name: \_\_\_\_\_

😊 leicht ☐


Datum: \_\_\_\_\_

☹ schwer ☐

Wir verpacken am **Packtisch** die Ware in Kartons.



Kleine **Pakete** kannst du auf das **Förderband** legen. Große Pakete müssen auf eine **Palette**.



Tim

Und was passiert dann mit der Ware?

Name: \_\_\_\_\_

😊 leicht ☐

Datum: \_\_\_\_\_

☹ schwer ☐



Milan

Die Ware kommt in die **Ladezone**. Hier  
verladen wir die Paletten in die  
Lastwagen.



Tim

Super! Ich kenne jetzt alles.

Name: \_\_\_\_\_

😊 leicht ☐

Datum: \_\_\_\_\_

☹ schwer ☐

# Buchstaben



Name: \_\_\_\_\_

😊 leicht ☐

Datum: \_\_\_\_\_






☹️ schwer ☐





## 1. Laute hören

### 1.1 Welche Laute kennen Sie?



3.02

				
A	E	I	O	U

				
F	W	L	K	M




Name: \_\_\_\_\_

😊 leicht ☐

Datum: \_\_\_\_\_

☹️ schwer ☐






1.2 Wählen Sie einen Laut! Schreiben Sie ihn in das Kästchen!



Hören Sie Ihren Laut in dem Wort? Ja oder nein?



3.03

	<input type="checkbox"/> ja	<input type="checkbox"/> nein
	<input type="checkbox"/> ja	<input type="checkbox"/> nein
	<input type="checkbox"/> ja	<input type="checkbox"/> nein
	<input type="checkbox"/> ja	<input type="checkbox"/> nein
	<input type="checkbox"/> ja	<input type="checkbox"/> nein




Name: \_\_\_\_\_

😊 leicht ☐

Datum: \_\_\_\_\_

☹️ schwer ☐






1.3 Wählen Sie einen Laut! Schreiben Sie ihn in das Kästchen:



Wo ist der Laut in dem Wort?



3.04

	<input type="checkbox"/> Anfang	<input type="checkbox"/> Mitte	<input type="checkbox"/> Ende
	<input type="checkbox"/> Anfang	<input type="checkbox"/> Mitte	<input type="checkbox"/> Ende
	<input type="checkbox"/> Anfang	<input type="checkbox"/> Mitte	<input type="checkbox"/> Ende
	<input type="checkbox"/> Anfang	<input type="checkbox"/> Mitte	<input type="checkbox"/> Ende
	<input type="checkbox"/> Anfang	<input type="checkbox"/> Mitte	<input type="checkbox"/> Ende

Name: \_\_\_\_\_




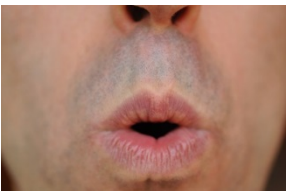
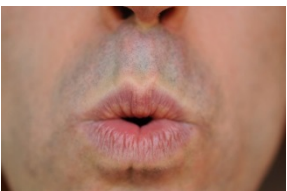
😊 leicht ☐

Datum: \_\_\_\_\_

😞 schwer ☐

## 2. Laute sprechen

### 2.1 Hören Sie die Laute und sprechen Sie nach!

	A
	E
	I
	O
	U



3.05

Name: \_\_\_\_\_

😊 leicht ☐




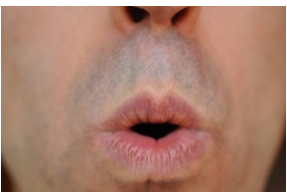
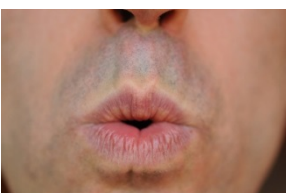
Datum: \_\_\_\_\_

😞 schwer ☐

## 2.2 Hören Sie und sprechen Sie zusammen mit der CD!



3.06

	A
	E
	I
	O
	U

Name: \_\_\_\_\_

😊 leicht ☐




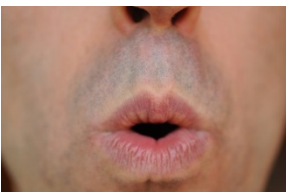
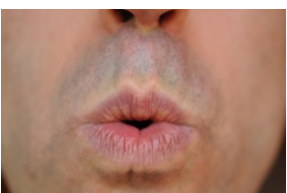
Datum: \_\_\_\_\_

☹️ schwer ☐

### 2.3 Sprechen Sie und nehmen Sie auf! Vergleichen Sie mit der CD!



3.07

	A
	E
	I
	O
	U

Name: \_\_\_\_\_

😊 leicht ☐

Datum: \_\_\_\_\_

😞 schwer ☐

### 3. Buchstaben lesen

3.1 Suchen Sie sich einen Buchstaben aus.  
Markieren Sie ihn im Text!

**P**acktisch



Ich markiere:

☐

Ich markiere:

☐

Ich markiere:

☐

Name: \_\_\_\_\_

😊 leicht ☐

Datum: \_\_\_\_\_

☹️ schwer ☐

### 3.2 Suchen Sie den Buchstaben. Markieren Sie!


1. Suchen Sie und markieren Sie W.



**W** B P W a X B A W B w  
W A W 9 w R P A A W W



2. Suchen Sie und markieren Sie L.



**L** M N X I Y A V L M  
L M I V N 4 L E Y L

3. Suchen Sie und markieren Sie P.



B **P** G P G f G 9 P P G  
G g P G B g p G f G R P

4. Suchen Sie und markieren Sie K.



**K** 9 E z K O k Z 9 K O  
Q K 9 J Ö K Q k 9 Z

Name: \_\_\_\_\_




😊 leicht ☐

Datum: \_\_\_\_\_

☹ schwer ☐

### 3.3 Ordnen Sie zu: großer und kleiner Buchstabe.



	K	l
	P	f
	L	k
	W	p
	V	w
	F	t
	T	v



Name: \_\_\_\_\_

😊 leicht ☐

Datum: \_\_\_\_\_

☹️ schwer ☐

## 4. Buchstaben schreiben

### 4.1 Ich kenne diese Buchstaben im Text:






Ich schreibe die Buchstaben in klein und groß!





Name: \_\_\_\_\_

😊 leicht ☐

Datum: \_\_\_\_\_

☹ schwer ☐

## 4.2 Was fehlt? Schreiben Sie die Buchstaben fertig!



	L	I
	K	k
	W	w
	V	v
	F	f
	T	t

Name: \_\_\_\_\_








😊 leicht ☐

Datum: \_\_\_\_\_

☹️ schwer ☐

### 4.3 Was fehlt? Schreiben Sie die Buchstaben.



	P__cktisch
	P__kete
	F__rderband
	__erladen
	__artons
	__adezone
	__are

Name: \_\_\_\_\_

😊 leicht ☐

Datum: \_\_\_\_\_

😞 schwer ☐

# Silben



Name: \_\_\_\_\_

😊 leicht ☐

Datum: \_\_\_\_\_

☹️ schwer ☐

## 1. Silben hören

### 1.1 Welche Silben hören Sie?



3.08

	<b>Pack</b>	<input type="checkbox"/>
	<b>Wa</b>	<input type="checkbox"/>
	<b>La</b>	<input type="checkbox"/>
	<b>Fa</b>	<input type="checkbox"/>

Name: \_\_\_\_\_

😊 leicht ☐







Datum: \_\_\_\_\_

☹️ schwer ☐

## 1.2 Welche Silben hören Sie?



3.09

1	 <p>Pack</p> <input type="checkbox"/>	 <p>La</p> <input type="checkbox"/>
2	 <p>Fa</p> <input type="checkbox"/>	 <p>Wa</p> <input type="checkbox"/>
3	 <p>Kar</p> <input type="checkbox"/>	 <p>Pa</p> <input type="checkbox"/>

Name: \_\_\_\_\_

😊 leicht ☐






Datum: \_\_\_\_\_

☹️ schwer ☐

### 1.3 Welche Silben hören Sie?



3.10

	Fa	<input type="checkbox"/>	Wa	<input type="checkbox"/>
	Fa	<input type="checkbox"/>	Wa	<input type="checkbox"/>
	Kar	<input type="checkbox"/>	Gar	<input type="checkbox"/>
	Pack	<input type="checkbox"/>	Back	<input type="checkbox"/>
	Sa	<input type="checkbox"/>	La	<input type="checkbox"/>



Name: \_\_\_\_\_

😊 leicht ☐

Datum: \_\_\_\_\_

☹️ schwer ☐

## 2. Silben sprechen

### 2.1 Hören Sie die Silben und sprechen Sie nach!



Pa



För



Fa



Kar



Pack



La



Wa



Last



3.11

Name: \_\_\_\_\_

😊 leicht ☐





Datum: \_\_\_\_\_





☹️ schwer ☐






2.2 Hören Sie und sprechen Sie die Wörter! Summen oder gehen Sie! Wo ist die Betonung?



3.12

Ø	•	•	•
La-	de-	zo-	ne
			

•	•	•	•
Wa-	re	Kar-	tons
			

•	•	•	•	•
Pack-	tisch	För-	der-	band
				

Name: \_\_\_\_\_

😊 leicht ☐

Datum: \_\_\_\_\_

☹️ schwer ☐

2.3 Trennen Sie die Wörter in Silben!  
Sprechen Sie und nehmen Sie auf!  
Vergleichen Sie mit der CD!



3.13

Pa ket



Ware



Kartons



Packtisch



Förderband



Name: \_\_\_\_\_

😊 leicht ☐





Datum: \_\_\_\_\_

☹️ schwer ☐

### 3. Silben lesen

3.1 Lesen Sie! Ihr Partner hört zu und kontrolliert.



	Wa
	La
	Pack
	För
	Last

Name: \_\_\_\_\_

😊 leicht ☐


Datum: \_\_\_\_\_

☹ schwer ☐

### 3.2 Suchen Sie die Silben im Text. Markieren Sie!



Ware



Lager



Packtisch



Förderband



Lastwagen

Name: \_\_\_\_\_

😊 leicht ☐

Datum: \_\_\_\_\_

☹️ schwer ☐

### 3.3 Was ist richtig? Verbinden Sie!



	Pa	lette mette nette
	Kar	tons dons bons
	La	ker ga ger
	Pack	gisch tisch disch
	Wa	ge ve re



Name: \_\_\_\_\_

😊 leicht ☐

Datum: \_\_\_\_\_

☹ schwer ☐

## 4. Silben schreiben

### 4.1 Schreiben Sie die Silben ab!



Wa | re

\_\_\_ | \_\_\_



La | de | zo | ne

\_\_\_ | \_\_\_ | \_\_\_ | \_\_\_



Pack | tisch

\_\_\_ | \_\_\_



För | der | band

\_\_\_ | \_\_\_ | \_\_\_



Pa | ke | te

\_\_\_ | \_\_\_ | \_\_\_





Name: \_\_\_\_\_

😊 leicht ☐

Datum: \_\_\_\_\_

😞 schwer ☐

## 4.2 Was passt? Schreiben Sie die Silben!



Wa – der – zo – ger – Pack

	Lade _____ ne
	_____ tisch
	La _____
	För _____ band
	_____ re

Name: \_\_\_\_\_

😊 leicht ☐

Datum: \_\_\_\_\_

☹ schwer ☐

### 4.3 Trennen Sie die Wörter und schreiben Sie! Kontrollieren Sie mit den Silben aus der Box!

tisch – ~~La~~ – La – Wa – För – re – ~~ger~~ –  
ne – der – band – Pack – de – zo




La|ger

La|ger



Förderband

\_\_\_\_|\_\_\_\_|\_\_\_\_



Packtisch

\_\_\_\_|\_\_\_\_



Ware

\_\_\_\_|\_\_\_\_



Ladezone

\_\_\_\_|\_\_\_\_|\_\_\_\_|\_\_\_\_

Name: \_\_\_\_\_

😊 leicht ☐

Datum: \_\_\_\_\_

😞 schwer ☐

# Wörter



Name: \_\_\_\_\_

😊 leicht ☐

Datum: \_\_\_\_\_

☹️ schwer ☐

1. Wörter hören

1.1 Welche Wörter hören Sie?



3.14

	<input type="checkbox"/>
	<input type="checkbox"/>
	<input type="checkbox"/>
	<input type="checkbox"/>
	<input type="checkbox"/>

Name: \_\_\_\_\_

😊 leicht ☐






Datum: \_\_\_\_\_

☹️ schwer ☐

## 1.2 Hören Sie! Welche Wörter sind richtig? Zählen Sie!



3.15

	<input type="checkbox"/>
	<input type="checkbox"/>
	<input type="checkbox"/>
	<input type="checkbox"/>
	<input type="checkbox"/>

Ich höre ☐ richtige Wörter.

Name: \_\_\_\_\_

😊 leicht ☐

Datum: \_\_\_\_\_

☹ schwer ☐

### 1.3 Was hören Sie? Ordnen Sie!



3.16

	Kartons	
	Packtisch	
	Förderband	1
	Lager	
	Ladezone	

Name: \_\_\_\_\_

😊 leicht ☐

Datum: \_\_\_\_\_





☹️ schwer ☐

## 2. Wörter sprechen

### 2.1 Hören Sie die Wörter und sprechen Sie nach!



3.17

	Kartons
	Packtisch
	Förderband
	Lager
	Ladezone



Name: \_\_\_\_\_

😊 leicht ☐







Datum: \_\_\_\_\_

☹ schwer ☐

## 2.2 Sprechen Sie die Wörter auf Deutsch!

Sprechen und schreiben Sie die Wörter auch in Ihrer Muttersprache!



		_____
	Kartons	_____
	Packtisch	_____
	Förderband	_____
	Lager	_____
	Ladezone	_____

Name: \_\_\_\_\_

😊 leicht ☐

Datum: \_\_\_\_\_

😞 schwer ☐

## 2.3 Sprechen Sie mit Ihrem Partner! Er sagt ein Wort, Sie zeigen das richtige Bild!



Name: \_\_\_\_\_

😊 leicht ☐

Datum: \_\_\_\_\_

☹ schwer ☐

### 3. Wörter lesen

#### 3.1 Ordnen Sie zu!



Lagerraum

Fabrikhalle

Förderband

Packtisch

Ladezone



Name: \_\_\_\_\_

😊 leicht ☐

Datum: \_\_\_\_\_

😞 schwer ☐

### 3.2 Markieren Sie die einzelnen Wörter!



Förderband Lager Packtisch Ladezone



Fabrikhalle Kartons Palette Ware

Name: \_\_\_\_\_

😊 leicht ☐

Datum: \_\_\_\_\_

☹ schwer ☐

### 3.3 Lesen Sie laut!



K  
K a  
K a r  
K a r t  
K a r t o  
K a r t o n s



W  
W a  
W a r  
W a r e



P  
P a  
P a l  
P a l e  
P a l e t t  
P a l e t t e



Name: \_\_\_\_\_

😊 leicht ☐

Datum: \_\_\_\_\_

☹ schwer ☐

## 4. Wörter schreiben

### 4.1 Ordnen Sie zu!



Packtisch Ware Förderband  
Palette



--	--	--	--	--	--	--



	ü								
--	---	--	--	--	--	--	--	--	--



					ü			
--	--	--	--	--	---	--	--	--



--	--	--	--



Name: \_\_\_\_\_

😊 leicht ☐

Datum: \_\_\_\_\_

☹ schwer ☐

## 4.2 Ordnen Sie zu!

Packtisch   Ware   Förderband  
Palette




\_\_\_\_\_



\_\_\_\_\_



\_\_\_\_\_



\_\_\_\_\_



Name: \_\_\_\_\_

😊 leicht ☐

Datum: \_\_\_\_\_

☹ schwer ☐

### 4.3 Ordnen Sie zu!


Packtisch   Ware   Förderband  
Palette



\_\_\_\_\_



\_\_\_\_\_



\_\_\_\_\_



\_\_\_\_\_

Name: \_\_\_\_\_

😊 leicht ☐

Datum: \_\_\_\_\_

☹ schwer ☐

# Sätze



Name: \_\_\_\_\_

😊 leicht ☐

Datum: \_\_\_\_\_

☹️ schwer ☐

## 1. Sätze hören

### 1.1 Was machen Sie? Verbinden Sie!



1




2




3



3.18



A



B



C

Name: \_\_\_\_\_

😊 leicht ☐

Datum: \_\_\_\_\_

☹️ schwer ☐

## 1.2 Was machen Sie? Ordnen Sie zu!



3.19



1 B




2 \_



3 \_



A



B



C

Name: \_\_\_\_\_

😊 leicht ☐

Datum: \_\_\_\_\_

☹️ schwer ☐

### 1.3 Welchen Satz hören Sie? Kreuzen Sie an.



3.20

			
Wir verpacken	die Palette	in der Ladezone.	<input type="checkbox"/>
			
Wir verpacken	die Lastwagen	am Packtisch.	<input type="checkbox"/>
			
Wir verpacken	die Ware	in Kartons.	<input type="checkbox"/>

Name: \_\_\_\_\_

😊 leicht ☐

Datum: \_\_\_\_\_













☹️ schwer ☐

## 2. Sätze sprechen

### 2.1 Hören Sie und sprechen Sie nach!



3.21



Name: \_\_\_\_\_

😊 leicht ☐

Datum: \_\_\_\_\_

😞 schwer ☐

## 2.2 Sprechen Sie die Sätze!





Name: \_\_\_\_\_

😊 leicht ☐

Datum: \_\_\_\_\_

☹ schwer ☐

## 2.3 Wo machen wir was? Fragen Sie Ihren Nachbarn!



Wo verpacken wir die Ware?



Wir verpacken die Ware am Packtisch.




Wo verladen wir die \_\_\_\_\_?



Wir verladen ...



Worauf legen wir \_\_\_\_\_?



Die...



Name: \_\_\_\_\_

😊 leicht ☐

Datum: \_\_\_\_\_

☹ schwer ☐

### 3. Sätze lesen

3.1 Verbinden und lesen Sie! Orientieren Sie sich am Basistext.



Sie verpacken die  
Ware

in der  
Fabrikhalle.

Sie verladen die  
Paletten

am  
Packtisch.

Sie lagern die  
Ware

in der  
Ladezone.

Sie produzieren  
die Ware

auf das  
Förderband.

Sie legen kleine  
Pakete

im  
Lagerraum.

Name: \_\_\_\_\_

😊 leicht ☐

Datum: \_\_\_\_\_

☹ schwer ☐

### 3.2 Lesen Sie. Was ist richtig? Kreuzen Sie an!



Wir...

- ☐ lagern die Ware in der Fabrikhalle.
- ☐ lagern die Ware in den Lagerräumen.
- ☐ lagern die Ware auf dem Paktisch.
- ☐ produzieren die Ware in der Fabrikhalle.
- ☐ produzieren die Kartons in der Fabrikhalle.
- ☐ produzieren die Paletten in der Fabrikhalle.
- ☐ verpacken die Ware in der Fabrikhalle.
- ☐ verpacken die Ware in der Ladezone.
- ☐ verpacken die Ware am Paktisch.

Name: \_\_\_\_\_

😊 leicht ☐

Datum: \_\_\_\_\_

😞 schwer ☐

### 3.3 Lesen Sie die Sätze! Wo ist der Punkt? Streichen Sie die falschen Wörter durch!



Wir verpacken die Ware in Kartons bis Lager



Wir verladen die Paletten in der Ladezone weil



Wir verpacken die Ware am Packtisch lagern

Name: \_\_\_\_\_

😊 leicht ☐

Datum: \_\_\_\_\_

☹ schwer ☐

## 4. Sätze schreiben

### 4.1 Schreiben Sie die Sätze ab.

Wir verpacken die Ware in Kartons.

\_\_\_\_\_

\_\_\_\_\_

Wir verladen die Paletten in der Ladezone.

\_\_\_\_\_

\_\_\_\_\_

Wir verpacken die Ware am Packtisch.

\_\_\_\_\_

\_\_\_\_\_



Name: \_\_\_\_\_

😊 leicht ☐

Datum: \_\_\_\_\_

😞 schwer ☐

## 4.2 Schreiben Sie die Sätze!

Ware Fabrikhalle produzieren

Sie

...

die



in  
der



.



Lastwagen verladen Paletten

Sie



die



in  
die



.

verpacken Packtisch Kartons

Sie



am



die  
Ware  
in



.

Name: \_\_\_\_\_

😊 leicht ☐

Datum: \_\_\_\_\_

☹ schwer ☐

### 4.3 Schreiben Sie die Sätze!



die Paletten      Sie verladen  
in die Lastwagen



---

---



die Ware  
am Paktisch  
Sie verpacken

---

---



die Ware      Sie produzieren  
in der Fabrikhalle

---

---



Name: \_\_\_\_\_

😊 leicht ☐

Datum: \_\_\_\_\_

☹ schwer ☐

# Texte



Name: \_\_\_\_\_

😊 leicht ☐

Datum: \_\_\_\_\_













☹️ schwer ☐

## 1. Texte hören

### 1.1 Was hören Sie im Text?



3.22

			
Wir verpacken die Ware in Kartons.			<input type="checkbox"/>
			
Wir verladen die Paletten in die Lastwagen.			<input type="checkbox"/>
			
Wir verpacken die Ware am Packtisch.			<input type="checkbox"/>
			
Wir lagern die Ware in den Lagerräumen.			<input type="checkbox"/>

Name: \_\_\_\_\_

😊 leicht ☐

Datum: \_\_\_\_\_

☹️ schwer ☐

## 1.2 Hören Sie den Text! Ordnen Sie die Bilder!



A



B



C



D



E



F



3.23

1. A
2. ____
3. ____
4. ____
5. ____
6. ____

Name: \_\_\_\_\_

😊 leicht ☐










Datum: \_\_\_\_\_

☹️ schwer ☐

### 1.3 Hören Sie den Text. Welcher Satz ist richtig?



3.24

			
Wir produzieren die Paletten in Kartons.			<input type="checkbox"/>
Wir verpacken die Ware in Kartons.			<input type="checkbox"/>
			
Wir verpacken die Palette im Lagerraum			<input type="checkbox"/>
Wir verladen die Palette in der Ladezone.			<input type="checkbox"/>
			
Wir lagern die Ware auf dem Förderband.			<input type="checkbox"/>
Wir verpacken die Ware am Packtisch.			<input type="checkbox"/>



Name: \_\_\_\_\_

😊 leicht ☐


Datum: \_\_\_\_\_

😞 schwer ☐

## 2. Texte sprechen

2.1 Schauen Sie sich das Bild an. Was sehen Sie? Sprechen Sie mit Ihrem Partner!

Das ist  
ein Text.  
Ich  
lese ihn.



Ich sehe eine Palette. Ich...

Ich sehe ...

Name: \_\_\_\_\_

😊 leicht ☐

Datum: \_\_\_\_\_

😞 schwer ☐

2.2 Schauen Sie sich das Bild an. Was sehen Sie? Erzählen Sie es Ihrem Lehrer!



Ich sehe Kartons. Ich verpacke am Packtisch die Ware in Kartons. Ich sehe ...

Name: \_\_\_\_\_

😊 leicht ☐

Datum: \_\_\_\_\_

☹ schwer ☐

2.3 Schauen Sie das Bild an. Was sehen Sie? Erzählen Sie und nehmen Sie sich auf! Hören Sie die Aufnahmen. Wie klingen Sie?



Ich sehe Kartons. Ich verpacke am Packtisch die Ware in Kartons. Ich sehe...



Name: \_\_\_\_\_

😊 leicht ☐


Datum: \_\_\_\_\_

☹️ schwer ☐

### 3. Texte lesen

#### 3.1 Lesen Sie den Text laut.



	Hallo mein Name ist Milan.
	Ich zeige dir das Lager.
	Danke. Das ist nett.
	Wir lagern die Ware in den Lagerräumen. 
	Wir verpacken am Paktisch die Ware in Kartons. 
	Super! Ich kenne jetzt alles.

Name: \_\_\_\_\_

😊 leicht ☐

Datum: \_\_\_\_\_

☹️ schwer ☐

### 3.2 Lesen Sie den Text. Richtig oder falsch?



Kleine Pakete müssen auf eine Palette.

☐ richtig ☐ falsch




Sie produzieren die Ware in der Fabrikhalle.

☐ richtig ☐ falsch



Sie verladen die Paletten in die Lastwagen.

☐ richtig ☐ falsch



Sie lagern die Ware im Lagerraum.

☐ richtig ☐ falsch

Name: \_\_\_\_\_

😊 leicht ☐

Datum: \_\_\_\_\_

☹ schwer ☐

### 3.3 Lesen Sie den Text! Ordnen Sie!



		Ich zeige dir das Lager.
		Wir lagern die Ware in den Lagerräumen.
		Super! Ich kenne jetzt alles.
		Wir verpacken am Paktisch die Ware in Kartons.
1		Hallo. Mein Name ist Milan.
		Danke. Das ist nett.

Name: \_\_\_\_\_

😊 leicht ☐

Datum: \_\_\_\_\_

☹ schwer ☐

## 4. Texte schreiben

### 4.1 Schreiben Sie den Dialog!

Ja, wir produzieren die Ware in der

☐☐☐☐☐☐☐☐☐☐☐ .

Verpacken Sie die Kartons am Packtisch?

Name: \_\_\_\_\_

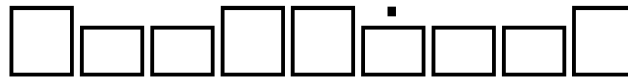
😊 leicht ☐

Datum: \_\_\_\_\_

☹ schwer ☐



Ja, wir verpacken die Kartons am



Verladen Sie die Paletten in den  
Lastwagen?

Name: \_\_\_\_\_

😊 leicht ☐

Datum: \_\_\_\_\_

☹ schwer ☐

#### 4.2 Ordnen Sie den Text und schreiben Sie ihn ab!



☐ Am Paktisch verpacken wir die Ware in Kartons.

☐ 1 Ich zeige dir das Lager.

☐ Dort siehst du die Fabrikhalle. In der Fabrikhalle produzieren wir die Ware.

☐ Die Ware kommt in die Ladezone. Hier verladen wir die Ware in den Lastwagen.

☐ Große Pakete müssen auf eine Palette.

☐ Kleine Pakete kannst du auf das Förderband legen.

😊 leicht ☐

☹ schwer ☐

[illegible]



Name: \_\_\_\_\_

😊 leicht ☐

Datum: \_\_\_\_\_

☹ schwer ☐

## 4.2 Schreiben Sie den Monolog! Der Text hilft.



die Ware ~~Wir lagern~~ ~~Ich~~ ~~dir~~ ~~das~~  
~~Lager.~~ die Ware in den Lagerräumen. ~~In der~~  
~~Fabrikhalle~~ müssen ~~zeige~~ in  
 Kartons ~~Große Pakete~~ produzieren wir die  
 Ware. verpacken ~~Wir~~ auf eine Palette.



Ich zeige dir das Lager.



Wir lagern \_\_\_\_\_



In der Fabrikhalle \_\_\_\_\_



Wir \_\_\_\_\_



Große Pakete \_\_\_\_\_

Name: \_\_\_\_\_

😊 leicht ☐

Datum: \_\_\_\_\_

☹ schwer ☐

# Schau genau



Name: \_\_\_\_\_

😊 leicht ☐

Datum: \_\_\_\_\_

☹ schwer ☐

## 1. Hören

Welcher Artikel? Hören Sie und kreuzen Sie an!



3.25

	ein	eine
der	<input type="checkbox"/>	<input type="checkbox"/>
	ein	eine
das	<input type="checkbox"/>	<input type="checkbox"/>
	ein	eine
die	<input type="checkbox"/>	<input type="checkbox"/>
	ein	eine
der	<input checked="" type="checkbox"/>	<input checked="" type="checkbox"/>

Name: \_\_\_\_\_

😊 leicht ☐

Datum: \_\_\_\_\_

☹️ schwer ☐

## 2. Sprechen

Hören Sie und sprechen Sie nach!



der Karton



ein Karton



das Lager



ein Lager



die Palette



eine Palette



der Lastwagen



ein Lastwagen



3.26

Name: \_\_\_\_\_

😊 leicht ☐

Datum: \_\_\_\_\_

☹️ schwer ☐

### 3. Lesen

Ordnen Sie zu und verbinden Sie!

ein

Palette

ein

die

Lager

eine

das

Karton

der



Name: \_\_\_\_\_

😊 leicht ☐

Datum: \_\_\_\_\_

☹️ schwer ☐

#### 4. Schreiben

Was fehlt? Schreiben Sie!



der Karton



\_\_\_ Karton



das Lager



\_\_\_ Lager



die Palette



\_\_\_ Palette



der Lastwagen



\_\_\_ Lastwagen



Name: \_\_\_\_\_

😊 leicht ☐

Datum: \_\_\_\_\_

☹ schwer ☐

# Wort-Bild Karten





Name: \_\_\_\_\_

😊 leicht ☐

Datum: \_\_\_\_\_

☹ schwer ☐



Name: \_\_\_\_\_

😊 leicht ☐

Datum: \_\_\_\_\_

☹ schwer ☐



Name: \_\_\_\_\_

😊 leicht ☐

Datum: \_\_\_\_\_

☹ schwer ☐




Name: \_\_\_\_\_

😊 leicht ☐

Datum: \_\_\_\_\_

☹ schwer ☐



Name: \_\_\_\_\_

😊 leicht ☐

Datum: \_\_\_\_\_

☹ schwer ☐

# Spiel





Name: \_\_\_\_\_

😊 leicht ☐

Datum: \_\_\_\_\_

😞 schwer ☐

## Memory

Spiele Sie!

Die TN spielen mit zwei oder mehr Spielern. Die Karten werden verdeckt gemischt und auf dem Tisch verteilt. Ein TN beginnt und deckt zwei Karten auf, passen diese zusammen darf er sie behalten und nochmal zwei Karten aufdecken. Passen die Karten nicht zusammen, so dreht er die Karten wieder um und der nächste TN ist an der Reihe. Wer am Ende die meisten Pärchen hat, der hat gewonnen.



der Lagerraum



die Fabrikhalle

Name: \_\_\_\_\_

😊 leicht ☐

Datum: \_\_\_\_\_

☹ schwer ☐



der Packtisch



das Förderband



die Ladezone



Name: \_\_\_\_\_

😊 leicht ☐

Datum: \_\_\_\_\_

☹ schwer ☐



verladen



die Ware



der Karton

Name: \_\_\_\_\_

😊 leicht ☐

Datum: \_\_\_\_\_

☹ schwer ☐

## Externe Bildnachweise:

Foto "Transportband" © endostock - Fotolia.com (S. 4, 8, 15, 17, 18, 23, 24, 25, 26, 27, 29, 30, 31, 33, 35, 36, 37, 38, 39, 40, 42, 43, 44, 51, 60, 81, 85)