


Eva Dammers – Claudia Kuhnen – Alexis Feldmeier

# Station 2

## Lager/Fabrik – Geräte/Werkzeuge

### „Alles sicher?“



# A1

Die Veröffentlichung dieser Materialien bedarf der schriftlichen Einwilligung durch die Autoren.

Kontakt: [alphaportfolio@uni-muenster.de](mailto:alphaportfolio@uni-muenster.de)

### **Alphaportfolio & Alphawerkstatt**

Projektleitung: Dr. Alexis Feldmeier

Wiss. Mitarbeiterinnen: Eva Dammers / Claudia Kuhnen

Mitarbeitende Hilfskräfte: Miriam Chávez, Jessica Dlugaj, Saskia Plass, Denise Rietig, Janina Vieweg, Massimo Müller

Inhaltliche Beratung: Andrea Six, Elisa Stute

Germanistisches Institut der Westfälischen Wilhelms-Universität Münster

In Kooperation mit dem Internationalen Bund Bielefeld

Gefördert durch das Bundesministerium für Bildung und Forschung (BMBF)

Homepage: <http://www.uni-muenster.de/Germanistik/alphaportfolio/>

Grafiken & Icons: Anna Dammers

Fotos: Alphaportfolio

Name: \_\_\_\_\_

😊 leicht ☐

Datum: \_\_\_\_\_

☹️ schwer ☐

## Station 2: Alles sicher?

Hören und lesen Sie!



2.01



Chef

Herr Tito, warum tragen Sie keinen **Helm**? Jeder muss im **Lager** einen Helm tragen.



Tito

Ach so, das habe ich nicht gewusst.

Name: \_\_\_\_\_

😊 leicht ☐

Datum: \_\_\_\_\_

☹ schwer ☐



Chef

Sie brauchen im Lager einen Helm.  
Ohne Helm ist es viel zu gefährlich.



Tito

Alles klar!



Chef

Sie arbeiten doch mit dem **Cutter** und  
der **Zange**. Dann brauchen Sie auch  
**Handschuhe**.



Tito

Ja, ich hole mir auch Handschuhe.

Name: \_\_\_\_\_

😊 leicht ☐

Datum: \_\_\_\_\_

☹ schwer ☐



Chef

Und Sie brauchen **Sicherheitsschuhe** beim Fahren mit dem **Gabelstapler** und dem **Hubwagen**.



Tito

Oh, so viele Sachen!



Chef

Klar, die Sicherheit ist sehr wichtig.

Name: \_\_\_\_\_

😊 leicht ☐

Datum: \_\_\_\_\_

☹ schwer ☐

# Buchstaben



Name: \_\_\_\_\_

😊 leicht ☐

Datum: \_\_\_\_\_




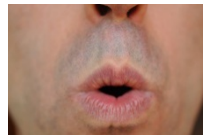
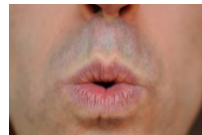
☹ schwer ☐






## 1. Laute hören

### 1.1 Welche Laute kennen Sie?



2.02

				
A	E	I	O	U

				
H	S	G	L	C




Name: \_\_\_\_\_

😊 leicht ☐

Datum: \_\_\_\_\_

☹️ schwer ☐






1.2 Wählen Sie einen Laut! Schreiben Sie ihn in das Kästchen:



Hören Sie Ihren Laut in dem Wort? Ja oder nein?



2.03

	<input type="checkbox"/> ja	<input type="checkbox"/> nein
	<input type="checkbox"/> ja	<input type="checkbox"/> nein
	<input type="checkbox"/> ja	<input type="checkbox"/> nein
	<input type="checkbox"/> ja	<input type="checkbox"/> nein
	<input type="checkbox"/> ja	<input type="checkbox"/> nein




Name: \_\_\_\_\_

😊 leicht ☐

Datum: \_\_\_\_\_

☹️ schwer ☐

1.3 Wählen Sie einen Laut! Schreiben Sie ihn in das Kästchen:



Wo ist der Laut in dem Wort?

	<input type="checkbox"/> Anfang	<input type="checkbox"/> Mitte	<input type="checkbox"/> Ende
	<input type="checkbox"/> Anfang	<input type="checkbox"/> Mitte	<input type="checkbox"/> Ende
	<input type="checkbox"/> Anfang	<input type="checkbox"/> Mitte	<input type="checkbox"/> Ende
	<input type="checkbox"/> Anfang	<input type="checkbox"/> Mitte	<input type="checkbox"/> Ende
	<input type="checkbox"/> Anfang	<input type="checkbox"/> Mitte	<input type="checkbox"/> Ende



2.04

Name: \_\_\_\_\_




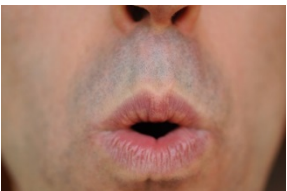
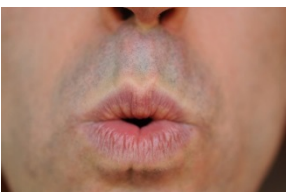
😊 leicht ☐

Datum: \_\_\_\_\_

😞 schwer ☐

## 2. Laute sprechen

### 2.1 Hören Sie die Laute und sprechen Sie nach!

	A
	E
	I
	O
	U



2.05

Name: \_\_\_\_\_

😊 leicht ☐




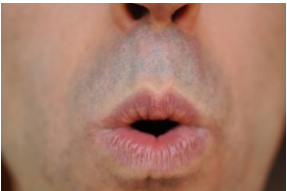
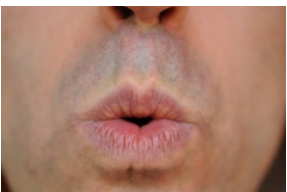
Datum: \_\_\_\_\_

☹️ schwer ☐

## 2.2 Hören Sie und sprechen Sie zusammen mit der CD!



2.06

	A
	E
	I
	O
	U

Name: \_\_\_\_\_

😊 leicht ☐




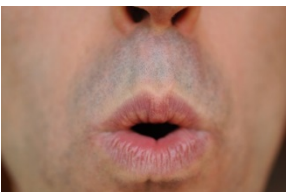
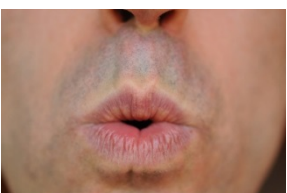
Datum: \_\_\_\_\_

☹️ schwer ☐

### 2.3 Sprechen Sie und nehmen Sie auf! Vergleichen Sie mit der CD!



2.07

	A
	E
	I
	O
	U

Name: \_\_\_\_\_

😊 leicht ☐

Datum: \_\_\_\_\_

☹️ schwer ☐

### 3. Buchstaben lesen

3.1 Suchen Sie sich einen Buchstaben aus.  
Markieren Sie ihn im Text!

Helm



Ich markiere:

☐

Ich markiere:

☐

Ich markiere:

☐

Name: \_\_\_\_\_

😊 leicht ☐

Datum: \_\_\_\_\_

☹️ schwer ☐

### 3.2 Suchen Sie den Buchstaben. Markieren Sie!



1. Suchen Sie und markieren Sie L.



**L** B P L a X B A L B L  
L A L 9 9 R P A A L I

2. Suchen Sie und markieren Sie H.



**H** M N X h Y A V H M  
H M h V N 4 H E Y H

3. Suchen Sie und markieren Sie G.



B P **G** b G f G 9 P P G  
G g P G B g d G f G R P

4. Suchen Sie und markieren Sie Z.



**Z** 9 E z Q O q z 9 Z O  
Q E 9 J Ö Z Z Q E 9 Z

Name: \_\_\_\_\_

😊 leicht ☐

Datum: \_\_\_\_\_

☹️ schwer ☐

### 3.3 Ordnen Sie zu: großer und kleiner Buchstabe.



	Z	c
	H	g
	C	z
	S	h
	G	s
	L	t
	T	l



Name: \_\_\_\_\_

😊 leicht ☐

Datum: \_\_\_\_\_

☹️ schwer ☐

## 4. Buchstaben schreiben

### 4.1 Ich kenne diese Buchstaben im Text:






Ich schreibe die Buchstaben in klein und groß!





Name: \_\_\_\_\_







😊 leicht ☐

Datum: \_\_\_\_\_

☹ schwer ☐

## 4.2 Was fehlt? Schreiben Sie die Buchstaben fertig!



	L	I
	H	h
	Z	z
	G	g
	C	c
	S	s

Name: \_\_\_\_\_


😊 leicht ☐

Datum: \_\_\_\_\_

☹️ schwer ☐

### 4.3 Was fehlt? Schreiben Sie die Buchstaben.



	H__lm
	L__ger
	H__bwagen
	__ ange
	__ utter
	__ andschuhe
	__ abelstapler

Name: \_\_\_\_\_

😊 leicht ☐

Datum: \_\_\_\_\_

☹ schwer ☐

# Silben



Name: \_\_\_\_\_

😊 leicht ☐

Datum: \_\_\_\_\_



☹️ schwer ☐

## 1. Silben hören

### 1.1 Welche Silben hören Sie?



2.08

	Cut	<input type="checkbox"/>
	Zan	<input type="checkbox"/>
	Hand	<input type="checkbox"/>
	Ga	<input type="checkbox"/>
	La	<input type="checkbox"/>

Name: \_\_\_\_\_

😊 leicht ☐







Datum: \_\_\_\_\_

☹️ schwer ☐

## 1.2 Welche Silben hören Sie?



2.09

1	 <p>Cut</p> <input type="checkbox"/>	 <p>Ga</p> <input type="checkbox"/>
2	 <p>La</p> <input type="checkbox"/>	 <p>Zan</p> <input type="checkbox"/>
3	 <p>Hand</p> <input type="checkbox"/>	 <p>Hub</p> <input type="checkbox"/>

Name: \_\_\_\_\_

😊 leicht ☐






Datum: \_\_\_\_\_

☹️ schwer ☐

### 1.3 Welche Silben hören Sie?



2.10

1		Gu <input type="checkbox"/>	Ga <input type="checkbox"/>
2		Zan <input type="checkbox"/>	San <input type="checkbox"/>
3		Ra <input type="checkbox"/>	La <input type="checkbox"/>
4		Hand <input type="checkbox"/>	Hund <input type="checkbox"/>
5		Hub <input type="checkbox"/>	Hüb <input type="checkbox"/>



Name: \_\_\_\_\_

😊 leicht ☐

Datum: \_\_\_\_\_

😞 schwer ☐

## 2. Silben sprechen

### 2.1 Hören Sie die Silben und sprechen Sie nach!



Ga



Hand



Zan



Helm



La



Cut



Hub



Si



2.11

Name: \_\_\_\_\_

😊 leicht ☐













Datum: \_\_\_\_\_

😞 schwer ☐

## 2.2 Hören und sprechen Sie die Wörter! Summen oder gehen Sie! Wo ist die Betonung?



2.12

<p>Ø</p> <p>Cut-</p> 	<p>•</p> <p>ter</p> 	<p>•</p> <p>Zan-</p> 	<p>•</p> <p>ge</p> 	
<p>•</p> <p>Hand-</p> 	<p>•</p> <p>schu-</p> 	<p>•</p> <p>he</p> 	<p>•</p> <p>La-</p> 	<p>•</p> <p>ger</p> 
<p>•</p> <p>Hub-</p> 	<p>•</p> <p>wa-</p> 	<p>•</p> <p>gen</p> 		

Name: \_\_\_\_\_

😊 leicht ☐

Datum: \_\_\_\_\_

☹ schwer ☐

2.3 Trennen Sie die Wörter in Silben!  
Sprechen Sie und nehmen Sie auf!  
Vergleichen Sie mit der CD!



2.13


Cut| ter



Zange




Handschuhe



Lager



Hubwagen



Name: \_\_\_\_\_

😊 leicht ☐

Datum: \_\_\_\_\_

😞 schwer ☐

### 3. Silben lesen

3.1 Lesen Sie! Ihr Partner hört zu und kontrolliert.



	Ga
	Zan
	La
	Hub
	Hand

Name: \_\_\_\_\_

😊 leicht ☐

Datum: \_\_\_\_\_

☹ schwer ☐

### 3.2 Suchen Sie die Silben im Text. Markieren Sie!



Cutter



Hubwagen



Zange



Handschuhe

Name: \_\_\_\_\_

😊 leicht ☐

Datum: \_\_\_\_\_

☹ schwer ☐

### 3.3 Was ist richtig? Verbinden Sie!



	Cut	ta tir ter
	Hand	su schuhe schu
	Zan	ke ge ke
	Hubwa	gen gan ken
	La	ger gir ga



Name: \_\_\_\_\_






😊 leicht ☐

Datum: \_\_\_\_\_

☹ schwer ☐

## 4. Silben schreiben

### 4.1 Schreiben Sie die Silben ab!

	Cut   ter ____   ____
	Hub   wa   gen ____   ____   ____
	Zan   ge ____   ____
	Hand   schu   he ____   ____   ____
	La   ger ____   ____





Name: \_\_\_\_\_

😊 leicht ☐

Datum: \_\_\_\_\_

☹ schwer ☐

## 4.2 Was passt? Schreiben Sie die Silben!

gen – ter – ge – La – Hand



	Zan _____
	_____ schuhe
	Cut _____
	_____ ger
	Hubwa _____

Name: \_\_\_\_\_

😊 leicht ☐

Datum: \_\_\_\_\_

☹️ schwer ☐

4.3 Trennen Sie die Wörter und schreiben Sie.  
Kontrollieren Sie mit den Silben aus der Box.

wa – ~~Cut~~ – ge – La – Hand – ~~ter~~  
gen – schu – he – Hub – Zan – ger



Cut|ter

Cut|ter



Hubwagen

\_\_\_\_\_|\_\_\_\_\_|\_\_\_\_\_



Lager

\_\_\_\_\_|\_\_\_\_\_



Zange

\_\_\_\_\_|\_\_\_\_\_



Handschuhe

\_\_\_\_\_|\_\_\_\_\_|\_\_\_\_\_

Name: \_\_\_\_\_

😊 leicht ☐

Datum: \_\_\_\_\_

☹ schwer ☐

# Wörter



Name: \_\_\_\_\_

😊 leicht ☐

Datum: \_\_\_\_\_

☹️ schwer ☐

## 1. Wörter hören

### 1.1 Welche Wörter hören Sie?



2.14

	<input type="checkbox"/>
	<input type="checkbox"/>
	<input type="checkbox"/>
	<input type="checkbox"/>
	<input type="checkbox"/>

Name: \_\_\_\_\_

😊 leicht ☐


Datum: \_\_\_\_\_

☹️ schwer ☐

## 1.2 Hören Sie. Welche Wörter sind richtig? Zählen Sie!



2.15

	<input type="checkbox"/>
	<input type="checkbox"/>
	<input type="checkbox"/>
	<input type="checkbox"/>
	<input type="checkbox"/>

Ich höre ☐ richtige Wörter.

Name: \_\_\_\_\_

😊 leicht ☐

Datum: \_\_\_\_\_

☹ schwer ☐

### 1.3 Was hören Sie? Ordnen Sie!



2.16

	Cutter	
	Zange	
	Helm	1
	Handschuhe	
	Gabelstapler	

Name: \_\_\_\_\_

😊 leicht ☐

Datum: \_\_\_\_\_

😞 schwer ☐

## 2. Wörter sprechen

### 2.1 Hören Sie die Wörter und sprechen Sie nach!



2.17

	Cutter
	Zange
	Helm
	Handschuhe
	Gabelstapler



Name: \_\_\_\_\_

😊 leicht ☐

Datum: \_\_\_\_\_

😞 schwer ☐

2.2 Sprechen Sie die Wörter auf Deutsch.  
Sprechen und schreiben Sie die Wörter auch  
in Ihrer Muttersprache!



		_____
	Zange	_____
	Cutter	_____
	Helm	_____
	Handschuhe	_____
	Gabelstapler	_____

Name: \_\_\_\_\_

😊 leicht ☐

Datum: \_\_\_\_\_

☹ schwer ☐

## 2.3 Sprechen Sie mit Ihrem Partner! Er sagt ein Wort, Sie zeigen das richtige Bild!



Name: \_\_\_\_\_

😊 leicht ☐

Datum: \_\_\_\_\_

☹ schwer ☐

### 3. Wörter lesen

#### 3.1 Ordnen Sie zu!



Cutter



Helm



Zange



Handschuhe



Gabelstapler



Name: \_\_\_\_\_

😊 leicht ☐

Datum: \_\_\_\_\_

☹ schwer ☐

### 3.2 Markieren Sie die einzelnen Wörter!



Helm Zange Handschuhe Hubwagen



Lager Sicherheitsschuhe Gabelstapler Cutter

Name: \_\_\_\_\_

😊 leicht ☐

Datum: \_\_\_\_\_

☹️ schwer ☐

### 3.3 Lesen Sie laut!



Z  
Z a  
Z a n  
Z a n g  
Z a n g e



L  
L a  
L a g  
L a g e  
L a g e r



C  
C u  
C u t t  
C u t t e  
C u t t e r

Name: \_\_\_\_\_

😊 leicht ☐

Datum: \_\_\_\_\_

☹️ schwer ☐



## 4. Wörter schreiben

### 4.1 Ordnen Sie zu!

Cutter Zange Handschuhe  
Helm



--	--	--	--



--	--	--	--	--



				-
--	--	--	--	---

--	--	--	--	--	--



--	--	--	--	--	--

Name: \_\_\_\_\_

😊 leicht ☐

Datum: \_\_\_\_\_

☹ schwer ☐

## 4.2 Ordnen Sie zu!

Cutter Zange Handschuhe  
Helm



\_\_\_\_\_



\_\_\_\_\_



\_\_\_\_\_



\_\_\_\_\_



Name: \_\_\_\_\_

😊 leicht ☐

Datum: \_\_\_\_\_

☹ schwer ☐

### 4.3 Ordnen Sie zu!

Cutter Zange Handschuhe  
Helm



\_\_\_\_\_



\_\_\_\_\_



\_\_\_\_\_



\_\_\_\_\_

Name: \_\_\_\_\_

😊 leicht ☐

Datum: \_\_\_\_\_

☹ schwer ☐

# Sätze



Name: \_\_\_\_\_

😊 leicht ☐

Datum: \_\_\_\_\_

☹️ schwer ☐

## 1. Sätze hören

### 1.1 Was brauchen Sie? Verbinden Sie!



1



2



3



A



B



C



2.18

Name: \_\_\_\_\_

😊 leicht ☐

Datum: \_\_\_\_\_

☹️ schwer ☐

## 1.2 Was brauchen Sie? Ordnen Sie zu!



2.19



1 B



2 \_



3 \_



A



B



C

Name: \_\_\_\_\_

😊 leicht ☐

Datum: \_\_\_\_\_

☹️ schwer ☐

### 1.3 Welchen Satz hören Sie? Kreuzen Sie an!



2.20

			
Herr Tito braucht	im Lager	eine Zange.	<input type="checkbox"/>
			
Herr Tito braucht	für den Hubwagen	einen Helm.	<input type="checkbox"/>
			
Herr Tito braucht	im Lager	einen Helm.	<input type="checkbox"/>

Name: \_\_\_\_\_

😊 leicht ☐

Datum: \_\_\_\_\_













☹️ schwer ☐

## 2. Sätze sprechen

### 2.1 Hören Sie und sprechen Sie nach!



2.21



Name: \_\_\_\_\_

😊 leicht ☐

Datum: \_\_\_\_\_

☹️ schwer ☐

## 2.2 Sprechen Sie die Sätze!





Name: \_\_\_\_\_

😊 leicht ☐

Datum: \_\_\_\_\_

☹ schwer ☐

## 2.3 Was brauchen Sie im Lager? Fragen Sie Ihren Nachbarn!



Was brauchen Sie  
im Lager?



Ich brauche im Lager  
einen Helm.



Was brauchen Sie  
beim Arbeiten mit  
dem \_\_\_\_\_?



Ich brauche...



Was brauchen Sie  
beim Fahren mit  
dem \_\_\_\_\_?



Ich brauche...



Name: \_\_\_\_\_

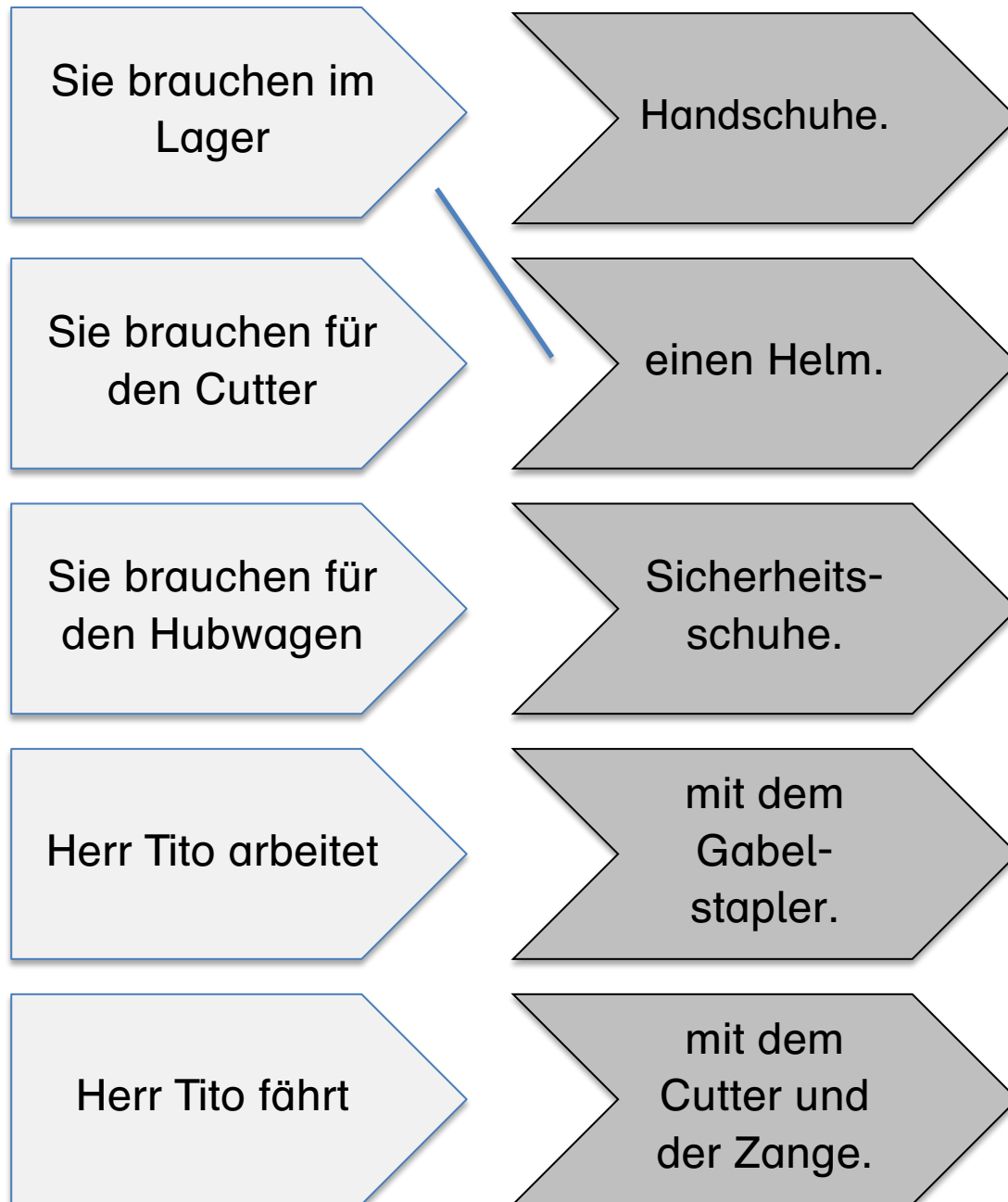
😊 leicht ☐

Datum: \_\_\_\_\_

😞 schwer ☐

### 3. Sätze lesen

3.1 Verbinden und lesen Sie! Orientieren Sie sich am Basistext.



Name: \_\_\_\_\_

😊 leicht ☐

Datum: \_\_\_\_\_

☹️ schwer ☐

### 3.2 Lesen Sie. Was ist richtig? Kreuzen Sie an!



Jeder muss im Lager...

- ☐ einen Cutter tragen.
- ☐ einen Helm tragen.
- ☐ eine Zange tragen.

Beim Arbeiten mit dem Cutter...

- ☐ brauchen Sie Sicherheitsschuhe.
- ☐ brauchen Sie einen Gabelstapler.
- ☐ brauchen Sie Handschuhe.

Beim Fahren mit dem Gabelstapler...

- ☐ brauchen Sie Handschuhe.
- ☐ brauchen Sie Sicherheitsschuhe.
- ☐ brauchen Sie einen Cutter.

Name: \_\_\_\_\_

😊 leicht ☐

Datum: \_\_\_\_\_

😞 schwer ☐

### 3.3 Lesen Sie die Sätze! Wo ist der Punkt? Streichen Sie die falschen Wörter durch!



Herr Tito braucht im Lager einen Helm arbeitet



Herr Tito arbeitet mit dem Cutter und der Zange in



Herr Tito braucht Handschuhe mit den Cutter Lager

Name: \_\_\_\_\_

😊 leicht ☐

Datum: \_\_\_\_\_

☹ schwer ☐

## 4. Sätze schreiben

### 4.1 Schreiben Sie die Sätze ab.

Sie brauchen im Lager einen Helm.

\_\_\_\_\_

\_\_\_\_\_

Sie arbeiten mit dem Cutter und der Zange.

\_\_\_\_\_

\_\_\_\_\_

Sie brauchen Handschuhe für den Cutter.

\_\_\_\_\_

\_\_\_\_\_



Name: \_\_\_\_\_

😊 leicht ☐

Datum: \_\_\_\_\_

😞 schwer ☐

## 4.2 Schreiben Sie die Sätze!

Helm

Lager

Sie brauchen im



einen



Sicherheitsschuhe

Hubwagen

Sie brauchen



für  
den



Cutter

Handschuhe

Sie brauchen



für  
den



Name: \_\_\_\_\_

😊 leicht ☐

Datum: \_\_\_\_\_

☹ schwer ☐

### 4.3 Schreiben Sie die Sätze!



Sie brauchen \_\_\_\_\_ im Lager  
einen Helm



\_\_\_\_\_  
\_\_\_\_\_.



Sicherheitsschuhe  
Sie brauchen  
für den Hubwagen

\_\_\_\_\_  
\_\_\_\_\_.



für den Cutter  
Sie brauchen Handschuhe

\_\_\_\_\_  
\_\_\_\_\_.



Name: \_\_\_\_\_

😊 leicht ☐

Datum: \_\_\_\_\_

☹ schwer ☐

# Texte



Name: \_\_\_\_\_

😊 leicht ☐

Datum: \_\_\_\_\_

☹️ schwer ☐

## 1. Texte hören

### 1.1 Was hören Sie im Text?



2.22

			
Herr Tito braucht	im Lager	einen Helm.	<input type="checkbox"/>
			
Herr Tito braucht	Handschuhe	für den Helm.	<input type="checkbox"/>
			
Herr Tito braucht	Sicherheits- schuhe	für den Hubwagen.	<input type="checkbox"/>
			
Herr Tito braucht	Handschuhe	für den Hubwagen.	<input type="checkbox"/>

Name: \_\_\_\_\_

😊 leicht ☐

Datum: \_\_\_\_\_

☹️ schwer ☐

1.2 Hören Sie den Text! Ordnen Sie die Bilder!



A



B



C



D



E



F



2.23

1. <u>E</u>
2. ____
3. ____
4. ____
5. ____
6. ____

Name: \_\_\_\_\_

😊 leicht ☐

Datum: \_\_\_\_\_

☹️ schwer ☐

### 1.3 Hören Sie den Text. Welcher Satz ist richtig?



2.24

			<input type="checkbox"/>
Herr Tito braucht	im Lager	einen Helm.	<input type="checkbox"/>
Herr Tito braucht	im Lager	einen Cutter.	<input type="checkbox"/>
			<input type="checkbox"/>
Herr Tito braucht	Handschuhe	für den Cutter.	<input type="checkbox"/>
Herr Tito braucht	Handschuhe	für den Hubwagen.	<input type="checkbox"/>
			<input type="checkbox"/>
Herr Tito braucht	Sicherheits- schuhe	für den Hubwagen.	<input type="checkbox"/>
Herr Tito braucht	Sicherheits- schuhe	für den Helm.	<input type="checkbox"/>



Name: \_\_\_\_\_

😊 leicht ☐


Datum: \_\_\_\_\_

😞 schwer ☐

## 2. Texte sprechen

2.1 Schauen Sie sich das Bild an. Was sehen Sie? Sprechen Sie mit Ihrem Partner!

Das ist  
ein Text.  
Ich  
lese ihn.



Ich sehe Handschuhe. Ich...

Ich sehe ...

Name: \_\_\_\_\_

😊 leicht ☐

Datum: \_\_\_\_\_

😞 schwer ☐

2.2 Schauen Sie sich das Bild an. Was sehen Sie? Erzählen Sie es Ihrem Lehrer!



Ich sehe einen Helm. Ich brauche einen Helm im Lager. Ich sehe ...

Name: \_\_\_\_\_

😊 leicht ☐

Datum: \_\_\_\_\_

☹️ schwer ☐

2.3 Schauen Sie das Bild an. Was sehen Sie? Erzählen Sie und nehmen Sie sich auf! Hören Sie die Aufnahmen. Wie klingen Sie?



Ich sehe einen Helm. Ich brauche einen Helm im Lager. Ich sehe ...



Name: \_\_\_\_\_

😊 leicht ☐

Datum: \_\_\_\_\_

☹ schwer ☐

### 3. Texte lesen

#### 3.1 Lesen Sie den Text laut.

	<p>Jeder muss im Lager einen Helm tragen.</p> 
	<p>Ach so, das habe ich nicht gewusst.</p>
	<p>Dann brauchen Sie auch Handschuhe.</p> 
	<p>Und Sie brauchen Sicherheitsschuhe beim Fahren mit dem Gabelstapler und dem Hubwagen.</p> 
	<p>Oh, so viele Sachen.</p>



Name: \_\_\_\_\_

😊 leicht ☐

Datum: \_\_\_\_\_

☹️ schwer ☐

### 3.2 Lesen Sie den Text. Richtig oder falsch?



Sie brauchen einen Helm im Lager.

☐ richtig ☐ falsch



Sie brauchen einen Cutter für den Hubwagen.

☐ richtig ☐ falsch



Sie brauchen Handschuhe für die Zange.

☐ richtig ☐ falsch



Sie brauchen Sicherheitsschuhe für den Gabelstapler.

☐ richtig ☐ falsch

Name: \_\_\_\_\_

😊 leicht ☐

Datum: \_\_\_\_\_

☹ schwer ☐

### 3.3 Lesen Sie den Text! Ordnen Sie!



		Ach so, das habe ich nicht gewusst.
		Oh, so viele Sachen.
1		Jeder muss im Lager einen Helm tragen.
		Und Sie brauchen Sicherheitsschuhe beim Fahren mit dem Gabelstapler und dem Hubwagen.
		Dann brauchen Sie auch Handschuhe.

Name: \_\_\_\_\_

😊 leicht ☐

Datum: \_\_\_\_\_

☹ schwer ☐

## 4. Texte schreiben

### 4.1 Schreiben Sie den Dialog!

Brauchen Sie einen Helm im Lager?

Ja, ich brauche einen

im Lager.

Brauchen Sie Handschuhe für den Cutter?



Name: \_\_\_\_\_

😊 leicht ☐

Datum: \_\_\_\_\_

☹ schwer ☐



Ja, ich brauche Sicherheitsschuhe für  
den

								.
--	--	--	--	--	--	--	--	---

Name: \_\_\_\_\_

😊 leicht ☐

Datum: \_\_\_\_\_

☹ schwer ☐

4.2 Ordnen Sie den Text und schreiben Sie ihn ab!



☐ Ohne Helm ist es viel zu gefährlich.



☐ Die Sicherheit ist sehr wichtig.



☒ 1 Sie brauchen im Lager einen Helm.

☐ Sie arbeiten doch mit dem Cutter und der Zange.

☐ Dann brauchen Sie auch Handschuhe.

😊 leicht ☐

☹ schwer ☐





Name: \_\_\_\_\_

😊 leicht ☐

Datum: \_\_\_\_\_

☹️ schwer ☐

### 4.3 Schreiben Sie den Dialog! Der Text hilft.



gewusst habe gefährlich ~~tragen~~ ~~muss~~  
 ich ~~Ach so,~~ ~~im Lager~~ ~~einen Helm~~ das  
 nicht Alles ~~Ohne Helm~~ ist klar es  
 viel zu ~~Jeder~~




Jeder muss im Lager einen Helm tragen.



Ach so, \_\_\_\_\_  
 \_\_\_\_\_.



Ohne Helm \_\_\_\_\_  
 \_\_\_\_\_.



Alles \_\_\_\_\_ !

Name: \_\_\_\_\_

😊 leicht ☐

Datum: \_\_\_\_\_

☹ schwer ☐

# Schau genau



Name: \_\_\_\_\_

😊 leicht ☐

Datum: \_\_\_\_\_





☹️ schwer ☐

## 1. Hören

Welcher Artikel? Hören Sie und kreuzen Sie an!



2.25

	der	die	das
	<input type="checkbox"/>	<input type="checkbox"/>	<input type="checkbox"/>
	der	die	das
	<input type="checkbox"/>	<input type="checkbox"/>	<input type="checkbox"/>
	der	die	das
	<input type="checkbox"/>	<input type="checkbox"/>	<input type="checkbox"/>
	der	die	das
	<input type="checkbox"/>	<input type="checkbox"/>	<input type="checkbox"/>

Name: \_\_\_\_\_

😊 leicht ☐

Datum: \_\_\_\_\_

☹️ schwer ☐

## 2. Sprechen

Hören Sie und sprechen Sie nach!

1




2



1



2



1



2



1



2



2.26

Name: \_\_\_\_\_

😊 leicht ☐

Datum: \_\_\_\_\_

☹️ schwer ☐

### 3. Lesen

Welcher Artikel? Verbinden Sie!

der

Schuh

die

Lager

das

Zange

die (Plural)

Helme

Schuhe

Zangen



Name: \_\_\_\_\_

😊 leicht ☐

Datum: \_\_\_\_\_

😞 schwer ☐

#### 4. Schreiben

Was fehlt? Schreiben Sie!

— — —




— — —



— — —



— — —



— — —



— — —



— — —



— — —



Name: \_\_\_\_\_

😊 leicht ☐

Datum: \_\_\_\_\_

😞 schwer ☐

# Wort-Bild Karten





Name: \_\_\_\_\_

😊 leicht ☐

Datum: \_\_\_\_\_

☹ schwer ☐



Name: \_\_\_\_\_

😊 leicht ☐

Datum: \_\_\_\_\_

☹ schwer ☐



Name: \_\_\_\_\_

😊 leicht ☐

Datum: \_\_\_\_\_

☹ schwer ☐



Name: \_\_\_\_\_

😊 leicht ☐

Datum: \_\_\_\_\_

☹ schwer ☐

# Spiel



Name: \_\_\_\_\_

😊 leicht ☐

Datum: \_\_\_\_\_

😞 schwer ☐

## Buchstaben-Salat

Spielen Sie!

Die TN schneiden die Buchstabenkarten aus, mischen sie und legen die Worte.



H	e	l	m	L
a	g	e	r	S
i	c	h	e	r
h	e	i	t	s

Name: \_\_\_\_\_

😊 leicht ☐

Datum: \_\_\_\_\_

☹ schwer ☐

s	c	h	u	h
e	H	a	n	d
s	c	h	u	h
e	C	u	t	t

Name: \_\_\_\_\_

😊 leicht ☐

Datum: \_\_\_\_\_

☹ schwer ☐

e	r	Z	a	n
g	e	G	a	b
e	l	s	t	a
p	l	e	r	H



Name: \_\_\_\_\_

😊 leicht ☐

Datum: \_\_\_\_\_

☹ schwer ☐

u	b	w	a	g
e	n			