

Eva Dammers – Claudia Kuhnen – Alexis Feldmeier

Station 1

Lager/Fabrik – Tätigkeiten 'Alles Paletti!'



A1

Die Veröffentlichung dieser Materialien bedarf der schriftlichen Einwilligung durch die Autoren.

Kontakt: alphaportfolio@uni-muenster.de

Alphaportfolio & Alphawerkstatt

Projektleitung: Dr. Alexis Feldmeier

Wiss. Mitarbeiterinnen: Eva Dammers / Claudia Kuhnen

Mitarbeitende Hilfskräfte: Miriam Chávez, Jessica Dlugaj, Saskia Plass, Denise Rietig, Janina Vieweg, Massimo Müller

Inhaltliche Beratung: Andrea Six, Elisa Stute

Germanistisches Institut der Westfälischen Wilhelms-Universität Münster

In Kooperation mit dem Internationalen Bund Bielefeld

Gefördert durch das Bundesministerium für Bildung und Forschung (BMBF)

Homepage: <http://www.uni-muenster.de/Germanistik/alphaportfolio/>

Grafiken & Icons: Anna Dammers

Fotos: Alphaportfolio

Name: _____

😊 leicht ☐

Datum: _____

☹️ schwer ☐

Station 1: Alles Paletti!

Hören und lesen Sie!



1.01



Chef

Herr Tito, können Sie bitte kommen?



Tito

Ja klar! Was gibt es?



Chef

Wir brauchen Ihre Hilfe beim **Sortieren** der **Waren**.



Name: _____

😊 leicht ☐

Datum: _____

☹️ schwer ☐



Tito

Soll ich die Waren in einen **Karton** und in **Folie** verpacken?



Chef

Ja genau. Sie müssen dann die **Palette** mit den Waren **beladen**.



Tito

In Ordnung. Was mache ich mit der **Palette**?



Chef

Die Palette ist schwer. Sie müssen sie mit dem **Gabelstapler** transportieren.



Name: _____

😊 leicht ☐

Datum: _____

☹ schwer ☐



Tito

Ok. Ist das alles?



Chef

Fast. Ich brauche Ihre Hilfe beim
Verladen in den Lastwagen.



Tito

Ja klar! Ich helfe gern.

Name: _____

😊 leicht ☐

Datum: _____

☹ schwer ☐

Buchstaben



Name: _____

😊 leicht ☐

Datum: _____




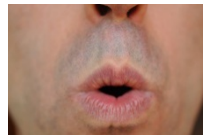
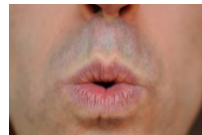
☹️ schwer ☐






1. Laute hören

1.1 Welche Laute kennen Sie?



1.02

				
A	E	I	O	U

				
L	S	W	F	P


Name: _____

😊 leicht ☐

Datum: _____

☹️ schwer ☐






1.2 Wählen Sie einen Laut! Schreiben Sie ihn in das Kästchen!



Hören Sie Ihren Laut in dem Wort? Ja oder nein?



1.03

	<input type="checkbox"/> ja	<input type="checkbox"/> nein
	<input type="checkbox"/> ja	<input type="checkbox"/> nein
	<input type="checkbox"/> ja	<input type="checkbox"/> nein
	<input type="checkbox"/> ja	<input type="checkbox"/> nein
	<input type="checkbox"/> ja	<input type="checkbox"/> nein


Name: _____

😊 leicht ☐

Datum: _____

☹️ schwer ☐

1.3 Wählen Sie einen Laut! Schreiben Sie ihn in das Kästchen:



Wo ist der Laut in dem Wort?



1.04

	<input type="checkbox"/> Anfang	<input type="checkbox"/> Mitte	<input type="checkbox"/> Ende
	<input type="checkbox"/> Anfang	<input type="checkbox"/> Mitte	<input type="checkbox"/> Ende
	<input type="checkbox"/> Anfang	<input type="checkbox"/> Mitte	<input type="checkbox"/> Ende
	<input type="checkbox"/> Anfang	<input type="checkbox"/> Mitte	<input type="checkbox"/> Ende
	<input type="checkbox"/> Anfang	<input type="checkbox"/> Mitte	<input type="checkbox"/> Ende

Name: _____




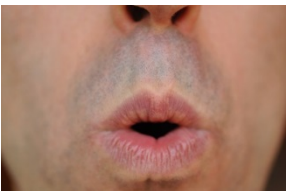
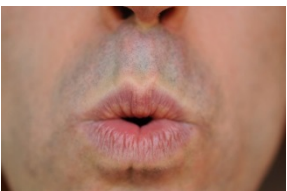
😊 leicht ☐

Datum: _____

☹️ schwer ☐

2. Laute sprechen

2.1 Hören Sie die Laute und sprechen Sie nach!

	A
	E
	I
	O
	U



1.05

Name: _____

😊 leicht ☐




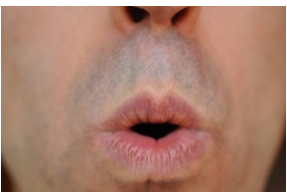
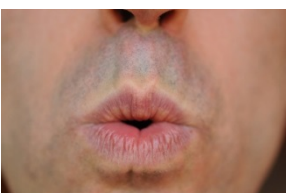
Datum: _____

☹️ schwer ☐

2.2 Hören und sprechen Sie zusammen mit der CD!



1.06

	A
	E
	I
	O
	U

Name: _____

😊 leicht ☐




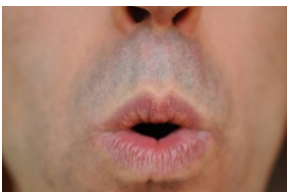
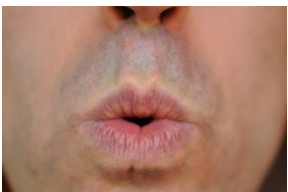
Datum: _____

☹️ schwer ☐

2.3 Sprechen Sie und nehmen Sie auf! Vergleichen Sie mit der CD!



1.07

	A
	E
	I
	O
	U

Name: _____

😊 leicht ☐

Datum: _____

☹️ schwer ☐


3. Buchstaben lesen

3.1 Suchen Sie sich einen Buchstaben aus!
Markieren Sie ihn im Text!


Folie




Ich markiere:



Ich markiere:



Ich markiere:



Name: _____

😊 leicht ☐

Datum: _____

☹ schwer ☐

3.2 Suchen Sie den Buchstaben. Markieren Sie!



1. Suchen Sie und markieren Sie K.



K *B* *P* *K* *a* *X* *B* *A* *K* *B* *k*
K *A* *K* *9* *k* *R* *P* *A* *A* *K* *K*

2. Suchen Sie und markieren Sie W.



w *M* *N* *X* *w* *Y* *A* *V* *w* *M*
W *M* *A* *V* *N* *4* *W* *E* *Y* *W*

3. Suchen Sie und markieren Sie L.



B *P* ***L*** *b* *L* *f* *L* *9* *P* *P* *L*
G *g* *P* ***L*** *B* *l* *d* *L* *f* *L* *R* *P*

4. Suchen Sie und markieren Sie F.



F *9* *E* *F* *f* *O* *q* ***F*** *9* *f* *O*
Q *E* *9* *J* *Ö* *F* *Q* *E* *f* *9* ***F***

Name: _____









😊 leicht ☐

Datum: _____

☹️ schwer ☐

3.3 Ordnen Sie zu: großer und kleiner Buchstabe.



	L	w
	P	f
	W	l
	G	p
	F	g
	B	k
	S	b
	K	s

Name: _____

😊 leicht ☐

Datum: _____

☹ schwer ☐

4. Buchstaben schreiben

4.1 Ich kenne diese Buchstaben im Text:

Ich schreibe die Buchstaben in klein und groß.



Name: _____







😊 leicht ☐

Datum: _____

☹ schwer ☐

4.2 Was fehlt? Schreiben Sie die Buchstaben fertig!



	L	I
	P	p
	W	w
	G	g
	F	f
	B	b

Name: _____


😊 leicht ☐

Datum: _____

☹️ schwer ☐

4.3 Was fehlt? Schreiben Sie die Buchstaben!



	s____rtieren
	b____laden
	tr____nsportieren
	____alette
	____olie
	____astwagen
	____arton

Name: _____

😊 leicht ☐

Datum: _____

😞 schwer ☐

Silben



Name: _____

😊 leicht ☐

Datum: _____


☹️ schwer ☐

1. Silben hören

1.1 Welche Silben hören Sie?



1.08

	Last	<input type="checkbox"/>
	sor	<input type="checkbox"/>
	Wa	<input type="checkbox"/>
	Fo	<input type="checkbox"/>
	Pa	<input type="checkbox"/>

Name: _____

😊 leicht ☐







Datum: _____

☹️ schwer ☐

1.2 Welche Silben hören Sie?



1.09

1	 <p>Pa</p> <input type="checkbox"/>	 <p>Kar</p> <input type="checkbox"/>
2	 <p>be</p> <input type="checkbox"/>	 <p>trans</p> <input type="checkbox"/>
3	 <p>Ga</p> <input type="checkbox"/>	 <p>Fo</p> <input type="checkbox"/>

Name: _____

😊 leicht ☐






Datum: _____

☹️ schwer ☐

1.3 Welche Silben hören Sie?



1.10

1		bi <input type="checkbox"/> be <input type="checkbox"/>
2		Pa <input type="checkbox"/> Pe <input type="checkbox"/>
3		Ga <input type="checkbox"/> Ka <input type="checkbox"/>
4		Wo <input type="checkbox"/> Fo <input type="checkbox"/>
5		Wa <input type="checkbox"/> Fa <input type="checkbox"/>

Name: _____

😊 leicht ☐

Datum: _____

☹️ schwer ☐

2. Silben sprechen

2.1 Hören Sie die Silben und sprechen Sie nach!



be



Pa



Wa




Last



trans



ver



sor



Kar



1.11

Name: _____

😊 leicht ☐

Datum: _____

😞 schwer ☐

2.2 Hören und sprechen Sie die
Wörter! Summen oder gehen Sie!
Wo ist die Betonung?



1.12

•	•	Ø	•
trans-	por-	tie-	ren
			

•	•	•	•	•	•
ver-	pa-	cken	be-	la-	den
					

•	•	•	•	•	•
sor-	tie-	ren	ver-	la-	den
					

Name: _____

😊 leicht ☐

Datum: _____

😞 schwer ☐

2.3 Trennen Sie die Wörter in Silben!
Sprechen Sie und nehmen Sie auf!
Vergleichen Sie mit der CD!



1.13

be |



la |



den



sortieren




transportieren



verladen



verpacken



Name: _____

😊 leicht ☐

Datum: _____

😞 schwer ☐

3. Silben lesen

3.1 Lesen Sie! Ihr Partner hört zu und kontrolliert.



	trans
	Kar
	be
	sor
	Pa

Name: _____

😊 leicht ☐

Datum: _____

☹ schwer ☐

3.2 Suchen Sie die Silben im Text! Markieren Sie!



sortieren



verpacken



transportieren



Palette



Ware

Name: _____

😊 leicht ☐

Datum: _____

😞 schwer ☐

3.3 Was ist richtig? Verbinden Sie!



	Kar	tong ten ton
	trans	pordieren portieren porlieren
	sor	tieren gieren dieren
	ver	backen packen lacken
	Last	wagen fagen sagen

Name: _____

😊 leicht ☐

Datum: _____

☹ schwer ☐

4. Silben schreiben

4.1 Schreiben Sie die Silben ab!



Kar | ton

____ | ____



Pa | let | te

____ | ____ | ____



Last | wa | gen

____ | ____ | ____



ver | pa | cken

____ | ____ | ____



sor | tie | ren

____ | ____ | ____



Name: _____

😊 leicht ☐

Datum: _____

☹ schwer ☐



4.2 Was passt? Schreiben Sie die Silben!

trans – ton – te – gen – ren



Kar _____



_____ portieren



Wa _____



Palet _____



Lastwa _____

Name: _____

😊 leicht ☐

Datum: _____

☹ schwer ☐

4.3 Trennen Sie die Wörter und schreiben Sie.
Kontrollieren Sie mit den Silben aus der Box.



Fo – ~~Kar~~ – Last – Wa – ren –
~~ton~~ – lie – gen – wa



Kar|ton

Kar|ton



Lastwagen

_____|_____|_____



Folie

_____|_____



Waren

_____|_____

Name: _____

😊 leicht ☐

Datum: _____

☹ schwer ☐

Wörter



Name: _____

😊 leicht ☐

Datum: _____






☹ schwer ☐

1. Wörter hören

1.1 Welche Wörter hören Sie?



1.14

	<input type="checkbox"/>
	<input type="checkbox"/>
	<input type="checkbox"/>
	<input type="checkbox"/>
	<input type="checkbox"/>

Name: _____

😊 leicht ☐






Datum: _____

☹ schwer ☐

1.2 Hören Sie. Welche Wörter sind richtig? Zählen Sie!



1.15

	<input type="checkbox"/>
	<input type="checkbox"/>
	<input type="checkbox"/>
	<input type="checkbox"/>
	<input type="checkbox"/>

Ich höre ☐ richtige Wörter.

Name: _____

😊 leicht ☐

Datum: _____

☹ schwer ☐

1.3 Was hören Sie? Ordnen Sie!



1.16

	Karton	
	Lastwagen	1
	verladen	
	Folie	
	verpacken	

Name: _____

😊 leicht ☐

Datum: _____

😞 schwer ☐

2. Wörter sprechen

2.1 Hören Sie die Wörter und sprechen Sie nach!



1.17

	Gabelstapler
	verladen
	Karton
	verpacken
	Palette

Name: _____

😊 leicht ☐

Datum: _____

☹️ schwer ☐

2.2 Sprechen Sie die Wörter auf Deutsch!

Sprechen und schreiben Sie die Wörter auch in Ihrer Muttersprache!



		_____
	Folie	_____
	Karton	_____
	verpacken	_____
	Lastwagen	_____
	verladen	_____

Name: _____









😊 leicht ☐

Datum: _____

😞 schwer ☐

2.3 Sprechen Sie mit Ihrem Partner! Er sagt ein Wort, Sie zeigen das richtige Bild!



Name: _____

😊 leicht ☐

Datum: _____

😞 schwer ☐

3. Wörter lesen

3.1 Ordnen Sie zu!



verpacken

sortieren

transportieren

verladen

beladen



Name: _____

😊 leicht ☐

Datum: _____

☹ schwer ☐

3.2 Markieren Sie die einzelnen Wörter!



sortieren Kartonverpacken Lastwagen



Folieverladentransportieren Palette

Name: _____

😊 leicht ☐

Datum: _____

☹ schwer ☐

3.3 Lesen Sie laut!



F
Fo
Fol
Foli
Folie



s
so
sor
sort
sortie
sortier
sortiere
sortieren



P
Pa
Pal
Pale
Palett
Palette



Name: _____

😊 leicht ☐

Datum: _____

☹ schwer ☐



4. Wörter schreiben

4.1 Ordnen Sie zu!

verladen transportieren
beladen sortieren verpacken



□ □ □ □ □ □ □



□ □ □ □ □ □ □ □ □ □ □ -
□ □ □



□ □ □ □ □ □ □ □ □



□ □ □ □ □ □ □ □ □



□ □ □ □ □ □ □ □

Name: _____

😊 leicht ☐

Datum: _____

☹ schwer ☐

4.2 Ordnen Sie zu!

verladen transportieren
beladen sortieren verpacken











Name: _____

😊 leicht ☐

Datum: _____

☹ schwer ☐

4.3 Ordnen Sie zu!

verladen transportieren
beladen sortieren verpacken











Name: _____

😊 leicht ☐

Datum: _____

😞 schwer ☐

Sätze



Name: _____

😊 leicht ☐

Datum: _____

☹️ schwer ☐

1. Sätze hören

1.1 Was machen wir? Verbinden Sie!



1



2



3



4



5



A



B



C



D



E



1.18

Name: _____

😊 leicht ☐

Datum: _____

☹️ schwer ☐

1.2 Was machen wir? Ordnen Sie zu!



1.19



1 B



2 _



3 _



4 _



5 _



A



B



C



D



E

Name: _____

😊 leicht ☐










Datum: _____

☹ schwer ☐

1.3 Welchen Satz hören Sie? Kreuzen Sie an!



1.20

			
Wir	sortieren	die Waren.	<input type="checkbox"/>
			
Wir	verpacken	in Lastwagen.	<input type="checkbox"/>
			
Wir	sortieren	die Gabelstapler.	<input type="checkbox"/>

Name: _____

😊 leicht ☐

Datum: _____











☹ schwer ☐

2. Sätze sprechen

2.1 Hören Sie und sprechen Sie nach!



1.21



Name: _____

😊 leicht ☐

Datum: _____

☹ schwer ☐

2.2 Sprechen Sie die Sätze!



Name: _____

😊 leicht ☐

Datum: _____

☹️ schwer ☐

2.3 Was machen Sie? Fragen Sie Ihren Nachbarn!



Was sortieren Sie?



Ich sortiere die Waren.



Was transportieren Sie mit dem _____?



Ich...



Wie _____?



Ich...



Name: _____

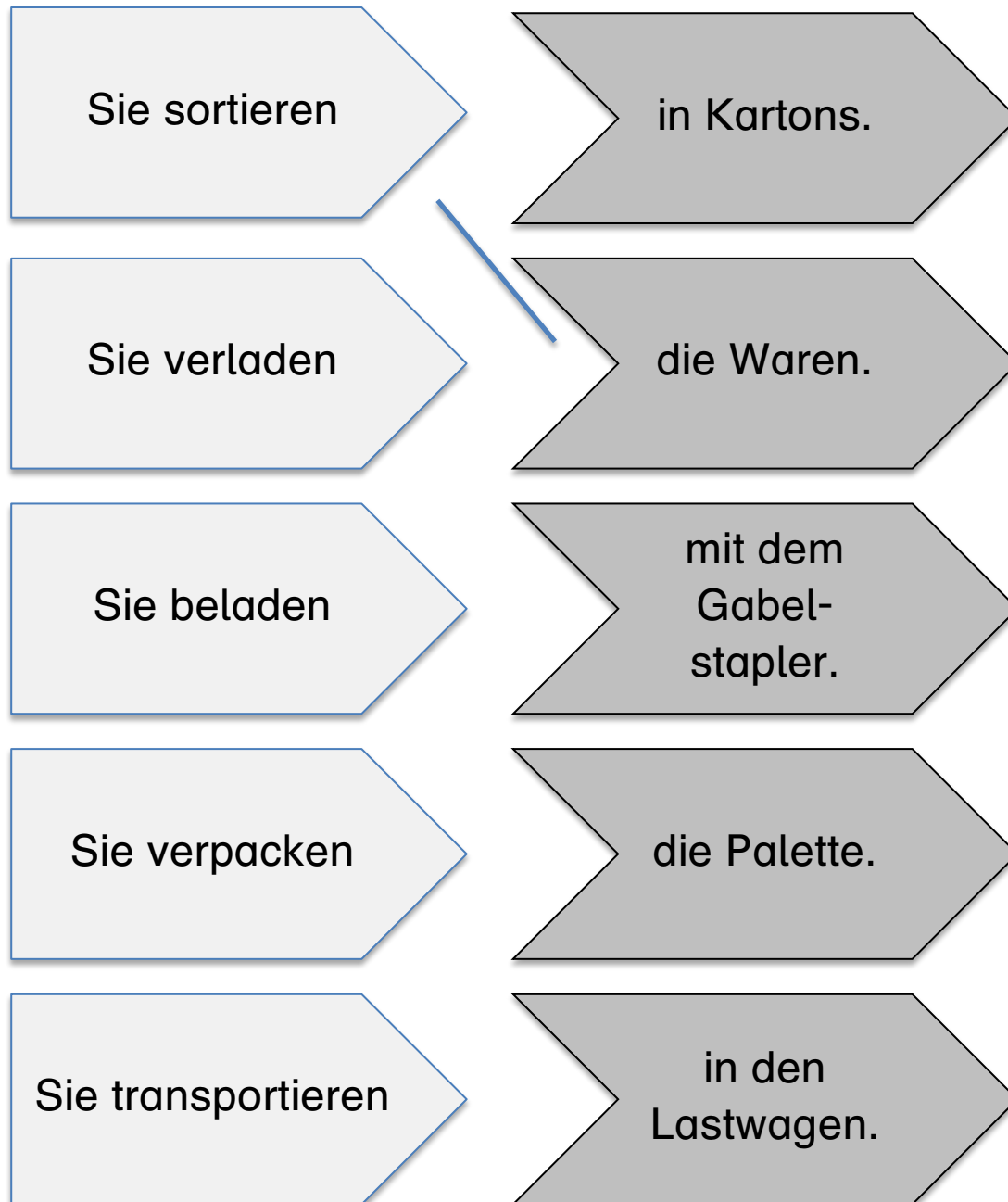
😊 leicht ☐

Datum: _____

😞 schwer ☐

3. Sätze lesen

3.1 Verbinden und lesen Sie! Orientieren Sie sich am Basistext.



Name: _____

😊 leicht ☐

Datum: _____

☹️ schwer ☐

3.2 Lesen Sie! Was ist richtig? Kreuzen Sie an!



- ☐ Wir brauchen Ihre Hilfe beim Sortieren der Waren.
- ☐ Wir brauchen Ihre Hilfe beim Sortieren der Lastwagen.
- ☐ Wir brauchen Ihre Hilfe beim Sortieren der Gabelstapler.

- ☐ Der Karton ist schwer.
- ☐ Die Folie ist schwer.
- ☐ Die Palette ist schwer.

- ☐ Sie müssen die Palette mit Folie beladen.
- ☐ Sie müssen die Palette mit Waren beladen.
- ☐ Sie müssen die Paletten sortieren.

Name: _____

😊 leicht ☐

Datum: _____

😞 schwer ☐

3.3 Lesen Sie die Sätze! Wo ist der Punkt? Streichen Sie die falschen Wörter durch!



Wir sortieren die Waren verladen Paletten



Wir verpacken in einen Karton wir Folie



Wir verladen in den Lastwagen Gabelstapler

Name: _____

😊 leicht ☐

Datum: _____

☹️ schwer ☐

4. Sätze schreiben

4.1 Schreiben Sie die Sätze ab.

Wir verladen in den Lastwagen.

Wir sortieren die Waren.

Wir verpacken in einen Karton.



Name: _____

😊 leicht ☐

Datum: _____

😞 schwer ☐

4.2 Schreiben Sie die Sätze!



Hilfe

Waren

Sortieren

Wir
brauchen

...

beim



der



.

Folie

verpacke

Karton

Ich



die
Ware
in
einen



und
in



.

Palette

beladen

Waren

Sie müssen
dann die



mit
den

...



.

Name: _____

😊 leicht ☐

Datum: _____

☹ schwer ☐

4.3 Schreiben Sie die Sätze!



sortieren Sie die Waren





in den Lastwagen Sie
verladen



die Palette Sie beladen

Name: _____

😊 leicht ☐

Datum: _____

☹ schwer ☐

Texte



Name: _____

😊 leicht ☐

Datum: _____













☹️ schwer ☐

1. Texte hören

1.1 Was hören Sie im Text?



1.22

			
Herr Tito	sortiert	die Waren.	<input type="checkbox"/>
			
Herr Tito	verpackt	in Lastwagen.	<input type="checkbox"/>
			
Herr Tito	belädt	die Palette.	<input type="checkbox"/>
			
Herr Tito	sortiert	die Gabelstapler.	<input type="checkbox"/>

Name: _____

😊 leicht ☐

Datum: _____

😞 schwer ☐

1.2 Hören Sie den Text! Ordnen Sie die Bilder!



A



B



C



D



E



F



1.23

1. <u>B</u>
2. ____
3. ____
4. ____
5. ____
6. ____

Name: _____

😊 leicht ☐

Datum: _____

☹️ schwer ☐

1.3 Hören Sie den Text!

Welcher Satz ist richtig?



1.24

			
Wir	sortieren	die Waren.	<input type="checkbox"/>
Wir	beladen	die Waren.	<input type="checkbox"/>
			
Wir	verpacken	in Lastwagen.	<input type="checkbox"/>
Wir	verpacken	in einen Karton.	<input type="checkbox"/>
			
Wir	beladen	die Palette.	<input type="checkbox"/>
Wir	verpacken	die Palette.	<input type="checkbox"/>

Name: _____

😊 leicht ☐


Datum: _____

😞 schwer ☐

2. Texte sprechen

2.1 Schauen Sie sich das Bild an. Was sehen Sie? Sprechen Sie mit Ihrem Partner!

Das ist
ein Text.
Ich
lese ihn.



Ich sehe einen Karton. Ich...

Ich sehe ...

Name: _____

😊 leicht ☐

Datum: _____

😞 schwer ☐

2.2 Schauen Sie sich das Bild an. Was sehen Sie? Erzählen Sie es Ihrem Lehrer!



Ich sehe eine Palette. Ich belade die
Palette. Ich sehe ...

Name: _____

😊 leicht ☐

Datum: _____

☹ schwer ☐

2.3 Schauen Sie das Bild an. Was sehen Sie? Erzählen Sie und nehmen Sie sich auf! Hören Sie die Aufnahmen. Wie klingen Sie?



Ich sehe eine Palette. Ich belade die
Palette. Ich sehe ...

Name: _____

😊 leicht ☐




Datum: _____

☹️ schwer ☐

3. Texte lesen

3.1 Lesen Sie den Text laut.



	<p>Wir brauchen Ihre Hilfe beim Sortieren der Waren.</p> 
	<p>Soll ich die Waren in einen Karton und in Folie verpacken?</p>
	<p>Ja genau. Sie müssen dann die Palette mit den Waren beladen.</p> 
	<p>In Ordnung. Was mache ich mit der Palette?</p>
	<p>Sie müssen sie mit dem Gabelstapler transportieren.</p> 
	<p>Ja klar! Ich helfe gern.</p>

Name: _____

😊 leicht ☐

Datum: _____

😞 schwer ☐

3.2 Lesen Sie den Text. Richtig oder falsch?



Wir verladen in den Gabelstapler.

☐ richtig ☐ falsch



Wir sortieren die Waren.

☐ richtig ☐ falsch



Wir verpacken den Lastwagen.

☐ richtig ☐ falsch



Wir beladen die Palette.

☐ richtig ☐ falsch

Name: _____







😊 leicht ☐

Datum: _____

☹ schwer ☐

3.3 Lesen Sie den Text! Ordnen Sie!



		Soll ich die Ware in einen Karton und in Folie verpacken?
		In Ordnung. Was mache ich mit der Palette?
		Ja klar! Ich helfe gern.
1		Wir brauchen Ihre Hilfe beim Sortieren der Waren.
		Sie müssen sie mit dem Gabelstapler transportieren.
		Ja genau. Sie müssen dann die Palette mit den Waren beladen.

Name: _____

😊 leicht ☐

Datum: _____

☹ schwer ☐

4. Texte schreiben

4.1 Schreiben Sie den Dialog!



Sortieren wir die Waren?

Ja, wir -
 die Waren.



Verpacken wir die Waren in einen Karton
und in Folie?



Name: _____

😊 leicht ☐

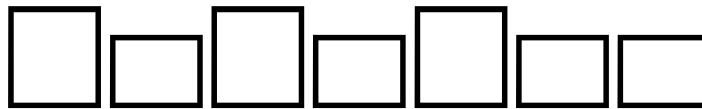
Datum: _____

☹️ schwer ☐



Beladen wir die Palette?

Ja, wir



die Palette.



Verladen wir in den Lastwagen?



Name: _____

😊 leicht ☐

Datum: _____

☹ schwer ☐

4.2 Ordnen Sie den Text und schreiben Sie ihn ab!



☐ Soll ich die Waren in Kartons und in Folie verpacken?

☐ 1 Wir brauchen Ihre Hilfe beim Sortieren der Waren.

☐ Ja genau. Sie müssen dann die Palette mit den Waren beladen.

☐ Die Paletten sind schwer. Sie müssen sie mit dem Gabelstapler transportieren.

☐ In Ordnung. Was mache ich mit den Paletten?

😊 leicht ☐

☹ schwer ☐



Name: _____

😊 leicht ☐






Datum: _____

☹ schwer ☐

4.3 Schreiben Sie den Dialog! Der Text hilft.



~~kommen~~ Was ~~können~~ es klar!
gibt ~~Wir~~ brauchen Ihre Hilfe beim Sortieren
verpacken—~~Soll~~ ich der Waren ~~Herr~~
~~Tito~~ Sie ~~bitte~~ ~~Ja~~ in Karton und Folie genau
die Waren

	Herr Tito, können Sie bitte kommen?
	Ja _____ _____?
	Wir _____ _____.
	Soll _____ _____?
	Ja _____.

Name: _____

😊 leicht ☐

Datum: _____

☹ schwer ☐

Schau genau



Name: _____

😊 leicht ☐

Datum: _____




☹️ schwer ☐

1. Hören

Wer macht was? Hören Sie und kreuzen Sie an!



1.25

	ich	wir	Sie
	<input type="checkbox"/>	<input type="checkbox"/>	<input type="checkbox"/>
	ich	wir	Sie
	<input type="checkbox"/>	<input type="checkbox"/>	<input type="checkbox"/>
	ich	wir	Sie
	<input type="checkbox"/>	<input type="checkbox"/>	<input type="checkbox"/>
	ich	wir	Sie
	<input type="checkbox"/>	<input type="checkbox"/>	<input type="checkbox"/>

Name: _____

😊 leicht ☐

Datum: _____

☹ schwer ☐

2. Sprechen

Hören Sie und sprechen Sie nach!

ich



-e

Sie



-en

ich



-e

Sie



-en



1.26

Name: _____

😊 leicht ☐

Datum: _____

☹️ schwer ☐

3. Lesen

Wer macht was? Verbinden Sie!

ich

verlad-en

verpack-e

wir

transportier-en

sortier-en

Sie

belad-e

komm-en



Name: _____

😊 leicht ☐

Datum: _____

☹ schwer ☐

4. Schreiben

Was fehlt? Schreiben Sie!

ich



- _____

Sie



- _____

-

ich



- _____

Sie



- _____



Name: _____

😊 leicht ☐

Datum: _____

☹ schwer ☐

Wort-Bild Karten



Name: _____

😊 leicht ☐

Datum: _____

☹ schwer ☐



Name: _____

😊 leicht ☐

Datum: _____

☹ schwer ☐



Name: _____

😊 leicht ☐

Datum: _____

☹ schwer ☐



Name: _____

😊 leicht ☐

Datum: _____

☹ schwer ☐



Name: _____

😊 leicht ☐

Datum: _____

☹ schwer ☐

Spiel



Name: _____

😊 leicht ☐

Datum: _____

😞 schwer ☐

Buchstaben Bingo

Spielen Sie!



Anleitung

Das Spiel wird gemeinsam mit allen TN gespielt. Jeder TN schreibt in jedes Kästchen auf seinem Blatt einen Buchstaben, den er kennt. Die Lehrkraft steht an der Tafel und ruft verschiedene Buchstaben auf, die sie an die Tafel schreibt. Die TN streichen die Buchstaben ab, die sie hören. Wer zuerst alle Buchstaben auf seinem Zettel abgestrichen hat, ruft „Bingo“ und ist der Sieger.