

Eva Dammers – Claudia Kuhnen – Alexis Feldmeier

# Station 1

## Gärtnerei – Tätigkeiten

### „Im Garten arbeiten“



# A1

Die Veröffentlichung dieser Materialien bedarf der schriftlichen Einwilligung durch die Autoren.

Kontakt: [alphaportfolio@uni-muenster.de](mailto:alphaportfolio@uni-muenster.de)

**Alphaportfolio & Alphawerkstatt**

Projektleitung: Dr. Alexis Feldmeier

Wiss. Mitarbeiterinnen: Eva Dammers / Claudia Kuhnen

Mitarbeitende Hilfskräfte: Miriam Chávez, Saskia Plass, Denise Rietig, Janina Vieweg

Inhaltliche Beratung: Andrea Six, Elisa Stute

Germanistisches Institut der Westfälischen Wilhelms-Universität Münster

In Kooperation mit dem Internationalen Bund Bielefeld

Gefördert durch das Bundesministerium für Bildung und Forschung (BMBF)

Homepage: <http://www.uni-muenster.de/Germanistik/alphaportfolio/>

Grafiken & Icons: Anna Dammers

Fotos: Alphaportfolio, externe Bildnachweise siehe Anhang

Name: \_\_\_\_\_

😊 leicht ☐

Datum: \_\_\_\_\_

☹️ schwer ☐

# Station 1: Im Garten arbeiten

Hören und lesen Sie!



1.01



Chef

Hallo! Wir haben heute viele Aufgaben.  
Wir arbeiten im **Garten** von Frau Meier.



Name: \_\_\_\_\_

😊 leicht ☐

Datum: \_\_\_\_\_

😞 schwer ☐

Fatih und Sinan, ihr **schneidet** die  
**Hecken.**





Fatih und  
Sinan

Ok, wir fangen an.




Chef

Gut. Helene, du **pflanzt** die **Blumen.**



Helene

In Ordnung. Ich **dünge** sie  
auch.



Name: \_\_\_\_\_

😊 leicht ☐

Datum: \_\_\_\_\_

☹️ schwer ☐




Chef

Super! **Milan**, du mähst den **Rasen**.



Und **Sinan** und **Ali**, ihr **verlegt** die **Wegplatten**. An die Arbeit!



Name: \_\_\_\_\_

😊 leicht ☐

Datum: \_\_\_\_\_

☹ schwer ☐

# Buchstaben



Name: \_\_\_\_\_

😊 leicht ☐

Datum: \_\_\_\_\_






☹️ schwer ☐






## 1. Laute hören

### 1.1 Welche Laute kennen Sie?



1.02

				
A	E	I	O	U

				
S	M	Sch	R	D



Name: \_\_\_\_\_

😊 leicht ☐

Datum: \_\_\_\_\_






☹️ schwer ☐

1.2 Wählen Sie einen Laut! Schreiben Sie ihn in das Kästchen!

Hören Sie Ihren Laut in dem Wort? Ja oder nein?



1.03

	<div><input type="checkbox"/></div> ja	<div><input type="checkbox"/></div> nein
	<div><input type="checkbox"/></div> ja	<div><input type="checkbox"/></div> nein
	<div><input type="checkbox"/></div> ja	<div><input type="checkbox"/></div> nein
	<div><input type="checkbox"/></div> ja	<div><input type="checkbox"/></div> nein
	<div><input type="checkbox"/></div> ja	<div><input type="checkbox"/></div> nein



Name: \_\_\_\_\_

😊 leicht ☐

Datum: \_\_\_\_\_






☹️ schwer ☐

1.3 Wählen Sie einen Laut! Schreiben Sie ihn in das Kästchen!

Wo ist der Laut in dem Wort?



1.04

	<div><input type="checkbox"/></div> Anfang	<div><input type="checkbox"/></div> Mitte	<div><input type="checkbox"/></div> Ende
	<div><input type="checkbox"/></div> Anfang	<div><input type="checkbox"/></div> Mitte	<div><input type="checkbox"/></div> Ende
	<div><input type="checkbox"/></div> Anfang	<div><input type="checkbox"/></div> Mitte	<div><input type="checkbox"/></div> Ende
	<div><input type="checkbox"/></div> Anfang	<div><input type="checkbox"/></div> Mitte	<div><input type="checkbox"/></div> Ende
	<div><input type="checkbox"/></div> Anfang	<div><input type="checkbox"/></div> Mitte	<div><input type="checkbox"/></div> Ende

Name: \_\_\_\_\_




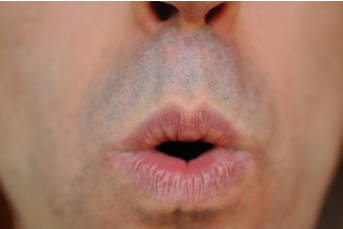

😊 leicht ☐

Datum: \_\_\_\_\_

😞 schwer ☐

## 2. Laute sprechen

### 2.1 Hören Sie die Laute und sprechen Sie nach!

	A
	E
	I
	O
	U



1.05

Name: \_\_\_\_\_

😊 leicht ☐




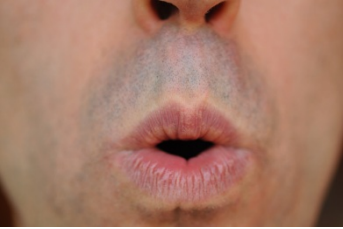

Datum: \_\_\_\_\_

☹ schwer ☐

## 2.2 Hören Sie und sprechen Sie zusammen mit der CD.



1.06

	A
	E
	I
	O
	U

Name: \_\_\_\_\_

😊 leicht ☐




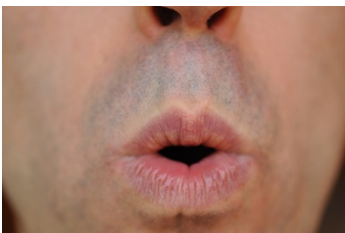
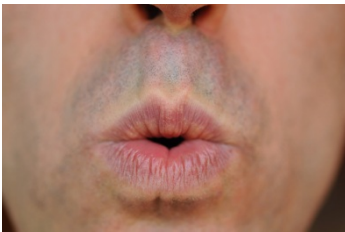
Datum: \_\_\_\_\_

☹️ schwer ☐

### 2.3 Sprechen Sie und nehmen Sie auf! Vergleichen Sie mit der CD!



1.07

	A
	E
	I
	O
	U

Name: \_\_\_\_\_

😊 leicht ☐

Datum: \_\_\_\_\_

😞 schwer ☐

### 3. Buchstaben lesen

3.1 Suchen Sie sich einen Buchstaben aus.  
Markieren Sie ihn im Text!

**B**lumen



Ich markiere:

☐

Ich markiere:

☐

Ich markiere:

☐

Name: \_\_\_\_\_

😊 leicht ☐

Datum: \_\_\_\_\_

☹️ schwer ☐

### 3.2 Suchen Sie den Buchstaben. Markieren Sie!




1. Suchen Sie und markieren Sie G.



B P **G** b P f R 9 P P G  
G g P 9 B G d P f F G P

2. Suchen Sie und markieren Sie H.



**H** N X w Y A V H M  
W **H** A V N 4 h E Y M

3. Suchen Sie und markieren Sie B.



**b** P **P** B P f R 9 P P d  
G g P 9 B b d P f F R P

4. Suchen Sie und markieren Sie W.



**w** M N X w Y A V M M  
W **M** A V w 4 M E Y M



Name: \_\_\_\_\_

😊 leicht ☐

Datum: \_\_\_\_\_

☹ schwer ☐

### 3.3 Ordnen Sie zu: großer und kleiner Buchstabe.



	R	m
	G	v
	D	r
	W	b
	M	g
	H	w
	B	h
	V	d



Name: \_\_\_\_\_

😊 leicht ☐

Datum: \_\_\_\_\_

☹️ schwer ☐



## 4. Buchstaben schreiben

### 4.1 Ich kenne diese Buchstaben im Text:




Ich schreibe die Buchstaben in klein und groß!





Name: \_\_\_\_\_







😊 leicht ☐

Datum: \_\_\_\_\_

☹️ schwer ☐

## 4.2 Was fehlt? Schreiben Sie den Buchstaben fertig.



	W	w
	R	r
	M	m
	G	g
	H	h
	D	d

Name: \_\_\_\_\_








😊 leicht ☐

Datum: \_\_\_\_\_

☹ schwer ☐

### 4.3 Was fehlt? Schreiben Sie die Buchstaben.



	R_____sen
	_____erlegen
	W_____gplatten
	_____lumen
	_____üngen
	_____ecken
	_____arten

Name: \_\_\_\_\_

😊 leicht ☐

Datum: \_\_\_\_\_

☹ schwer ☐

# Silben



Name: \_\_\_\_\_

😊 leicht ☐

Datum: \_\_\_\_\_

☹️ schwer ☐

## 1. Silben hören

### 1.1 Welche Silben hören Sie?



1.08

	Blu	<input type="checkbox"/>
	Dün	<input type="checkbox"/>
	mä	<input type="checkbox"/>
	ver	<input type="checkbox"/>

Name: \_\_\_\_\_

😊 leicht ☐

Datum: \_\_\_\_\_

☹️ schwer ☐

## 1.2 Welche Silben hören Sie?



1.09

1	 <p>Blu</p> <input type="checkbox"/>	 <p>dün</p> <input type="checkbox"/>
2	 <p>Ra</p> <input type="checkbox"/>	 <p>mä</p> <input type="checkbox"/>
3	 <p>Gar</p> <input type="checkbox"/>	 <p>ver</p> <input type="checkbox"/>

Name: \_\_\_\_\_

😊 leicht ☐


Datum: \_\_\_\_\_

☹️ schwer ☐

### 1.3 Welche Silben hören Sie?



1.10

1		Plu <input type="checkbox"/> Blu <input type="checkbox"/>
2		Ra <input type="checkbox"/> Sa <input type="checkbox"/>
3		mä <input type="checkbox"/> Nä <input type="checkbox"/>
4		tün <input type="checkbox"/> dün <input type="checkbox"/>
5		wer <input type="checkbox"/> ver <input type="checkbox"/>



Name: \_\_\_\_\_

😊 leicht ☐

Datum: \_\_\_\_\_

😞 schwer ☐

## 2. Silben sprechen

### 2.1 Hören Sie die Silben und sprechen Sie nach!



Blu



mä



Ra



dün



Gar



ver



pflanz



schnei



1.11

Name: \_\_\_\_\_

😊 leicht ☐











Datum: \_\_\_\_\_

☹️ schwer ☐

## 2.2 Hören und sprechen Sie die Wörter! Summen oder gehen Sie! Wo ist die Betonung?



1.12

<p>Ø</p> <p>Blu-</p> 	<p>•</p> <p>men</p> 	<p>•</p> <p>Ra-</p> 	<p>•</p> <p>sen</p> 
<p>•</p> <p>mä-</p> 	<p>•</p> <p>hen</p> 	<p>•</p> <p>schnei-</p> 	<p>•</p> <p>den</p> 
<p>•</p> <p>dün-</p> 	<p>•</p> <p>gen</p> 		

Name: \_\_\_\_\_

😊 leicht ☐

Datum: \_\_\_\_\_

☹ schwer ☐

2.3 Trennen Sie die Wörter in Silben!  
Sprechen Sie und nehmen Sie auf!  
Vergleichen Sie mit der CD!



1.13

Ral sen



Blumen



mähen



düngen



pflanzen



Name: \_\_\_\_\_

😊 leicht ☐

Datum: \_\_\_\_\_

😞 schwer ☐

### 3. Silben lesen

3.1 Lesen Sie! Ihr Partner hört zu und kontrolliert.

	Blu
	mä
	Ra
	Gar
	pflan



Name: \_\_\_\_\_

😊 leicht ☐

Datum: \_\_\_\_\_

☹ schwer ☐

### 3.2 Suchen Sie die Silben im Text. Markieren Sie!



pflanzen



düngen



schneiden



mähen



Rasen



Name: \_\_\_\_\_

😊 leicht ☐

Datum: \_\_\_\_\_

☹️ schwer ☐

### 3.3 Was ist richtig? Verbinden Sie!



	Blu	men sen ten
	mä	hen ken len
	Ra	ben sen men
	Gar	den tin ten
	pflan	sen cen zen

Name: \_\_\_\_\_

😊 leicht ☐






Datum: \_\_\_\_\_

☹ schwer ☐

## 4. Silben schreiben

### 4.1 Schreiben Sie die Silben ab!



	H e - c k e n _____ _____
	F a - t i h _____ _____
	s c h n e i - d e n _____ _____
	R a - s e n _____ _____
	d ü n - g e n _____ _____



Name: \_\_\_\_\_

😊 leicht ☐

Datum: \_\_\_\_\_

☹ schwer ☐

## 4.2 Was passt? Schreiben Sie die Silben!

mäh – gen – sen – ten – Blu



	Ra _____
	_____ hen
	dün _____
	_____ men
	Gar _____

Name: \_\_\_\_\_

😊 leicht ☐

Datum: \_\_\_\_\_

☹ schwer ☐

4.3 Trennen Sie die Wörter und schreiben Sie.  
Kontrollieren Sie mit den Silben aus der Box

pflan – ~~men~~ – mä – ra – he –  
~~Blu~~ – zen – hen – sen – cken



	<p>Blu   men</p> <p><u>Blu</u>   <u>men</u></p>
	<p>pflanzen</p> <p>____   ____</p>
	<p>mähen</p> <p>____   ____</p>
	<p>Rasen</p> <p>____   ____</p>
	<p>Hecken</p> <p>____   ____</p>

Name: \_\_\_\_\_

😊 leicht ☐

Datum: \_\_\_\_\_

☹ schwer ☐

# Wörter



Name: \_\_\_\_\_

😊 leicht ☐

Datum: \_\_\_\_\_






☹️ schwer ☐

## 1. Wörter hören

### 1.1 Welche Wörter hören Sie?



1.14

	<input type="text"/>
	<input type="text"/>
	<input type="text"/>
	<input type="text"/>
	<input type="text"/>

Name: \_\_\_\_\_

😊 leicht ☐

Datum: \_\_\_\_\_






☹️ schwer ☐

## 1.2 Hören Sie. Welche Wörter sind richtig?

Zählen Sie!



1.15

	<input type="checkbox"/>
	<input type="checkbox"/>
	<input type="checkbox"/>
	<input type="checkbox"/>
	<input type="checkbox"/>

Ich höre ☐ richtige Wörter.



Name: \_\_\_\_\_

😊 leicht ☐



Datum: \_\_\_\_\_

☹ schwer ☐

### 1.3 Was hören Sie? Ordnen Sie!



1.16

	Blumen	
	düngen	
	Wegplatten	
	Hecken	
	verlegen	

Name: \_\_\_\_\_

😊 leicht ☐

Datum: \_\_\_\_\_

😞 schwer ☐

## 2. Wörter sprechen

### 2.1 Hören Sie die Wörter und sprechen Sie nach!



1.17

	pflanzen
	Blumen
	mähen
	verlegen
	schneiden



Name: \_\_\_\_\_

😊 leicht ☐

Datum: \_\_\_\_\_

☹ schwer ☐

2.2 Sprechen Sie die Wörter auf Deutsch.  
Sprechen und schreiben Sie die Wörter auch  
in Ihrer Muttersprache!



		
	Blumen	_____
	Wegplatten	_____
	pflanzen	_____
	mähen	_____
	düngen	_____

Name: \_\_\_\_\_

😊 leicht ☐

Datum: \_\_\_\_\_

😞 schwer ☐

### 2.3 Sprechen Sie mit Ihrem Partner! Er sagt ein Wort, Sie zeigen das richtige Bild!



Name: \_\_\_\_\_

😊 leicht ☐

Datum: \_\_\_\_\_

☹ schwer ☐

### 3. Wörter lesen


#### 3.1 Ordnen Sie zu!



Blumen düngen



Hecke schneiden



Rasen mähen



Blumen pflanzen



Wegplatten verlegen



Name: \_\_\_\_\_

😊 leicht ☐

Datum: \_\_\_\_\_

😞 schwer ☐

### 3.2 Markieren Sie die einzelnen Wörter!



mähendüngenpflanzenHelene



WegplattenGartenFatihschneiden

Name: \_\_\_\_\_

😊 leicht ☐

Datum: \_\_\_\_\_

☹️ schwer ☐

### 3.3 Lesen Sie laut!



B  
B l  
B l u  
B l u m  
B l u m e  
B l u m e n



s c h  
s c h n  
s c h n e i  
s c h n e i d  
s c h n e i d e  
s c h n e i d e n



p f  
p f l  
p f l a  
p f l a n  
p f l a n z  
p f l a n z e  
p f l a n z e n





Name: \_\_\_\_\_

😊 leicht ☐

Datum: \_\_\_\_\_

☹ schwer ☐

## 4. Wörter schreiben

### 4.1 Ordnen Sie zu!

düngen verlegen  
schneiden pflanzen



□ □ □ □ □ □ □ □



□ □ □ □ □ □ □ □ □



□ □ □ □ □ □ □ □



□ □ □ □ □ □





Name: \_\_\_\_\_

😊 leicht ☐

Datum: \_\_\_\_\_

☹ schwer ☐

## 4.2 Ordnen Sie zu!

düngen mähen  
verlegen schneiden



\_\_\_\_\_



\_\_\_\_\_



\_\_\_\_\_



\_\_\_\_\_

Name: \_\_\_\_\_

😊 leicht ☐

Datum: \_\_\_\_\_

☹ schwer ☐

### 4.3 Ordnen Sie zu!

düngen mähen  
schneiden pflanzen



\_\_\_\_\_



\_\_\_\_\_



\_\_\_\_\_



\_\_\_\_\_

Name: \_\_\_\_\_

😊 leicht ☐

Datum: \_\_\_\_\_

☹ schwer ☐

# Sätze



Name: \_\_\_\_\_

😊 leicht ☐

Datum: \_\_\_\_\_

☹️ schwer ☐

## 1. Sätze hören

### 1.1 Was macht man damit? Verbinden Sie!



1



2



3



A



B



C



1.18

Name: \_\_\_\_\_

😊 leicht ☐

Datum: \_\_\_\_\_

☹️ schwer ☐

## 1.2 Was macht man damit? Ordnen Sie zu!



1.19



1 C



2 \_



3 \_



A



B



C

Name: \_\_\_\_\_

😊 leicht ☐










Datum: \_\_\_\_\_

☹️ schwer ☐

### 1.3 Welchen Satz hören Sie? Kreuzen Sie an!



1.20

			
Fatih und Sinan	schneiden	die Blumen.	<input type="checkbox"/>
			
Helene	pflanzt	die Blumen.	<input type="checkbox"/>
			
Fatih und Sinan	düngen	die Wegplatten.	<input type="checkbox"/>



Name: \_\_\_\_\_

😊 leicht ☐

Datum: \_\_\_\_\_













☹️ schwer ☐

## 2. Sätze sprechen

### 2.1 Hören Sie und sprechen Sie nach!



1.21


Name: \_\_\_\_\_

😊 leicht ☐

Datum: \_\_\_\_\_

😞 schwer ☐

## 2.2 Sprechen Sie die Sätze!



Name: \_\_\_\_\_

😊 leicht ☐

Datum: \_\_\_\_\_

☹️ schwer ☐

## 2.3 Was machen wir mit welchen Dingen? Fragen Sie Ihren Nachbarn!




Was machen wir mit  
den Blumen?




Wir pflanzen die  
Blumen.



Was machen wir  
\_\_\_\_\_?



Wir...



Was machen wir  
\_\_\_\_\_?



Wir...



Name: \_\_\_\_\_

😊 leicht ☐

Datum: \_\_\_\_\_

☹️ schwer ☐

### 3. Sätze lesen

#### 3.1 Verbinden und lesen Sie!



Fatih und Sinan  
schneiden

die  
Wegplatten.

Helene düngt

die Hecken.

den Rasen.

die Blumen.

Name: \_\_\_\_\_

😊 leicht ☐

Datum: \_\_\_\_\_

😞 schwer ☐

### 3.2 Lesen Sie. Was ist richtig? Kreuzen Sie an.



Fatih und Sinan...

- ☐ düngen die Blumen.
- ☐ mähen den Rasen.
- ☐ schneiden die Hecken.

Milan...

- ☐ verlegt die Wegplatten.
- ☐ mäht den Rasen.
- ☐ schneidet die Hecken.

Helene...

- ☐ düngt die Blumen.
- ☐ verlegt die Wegplatten.
- ☐ mäht den Rasen.

Name: \_\_\_\_\_

😊 leicht ☐

Datum: \_\_\_\_\_

😞 schwer ☐



### 3.3 Lesen Sie die Sätze! Wo ist der Punkt? Streichen Sie die falschen Wörter durch!



Milan mäht den Rasen Blumen düngen



Helene pflanzt die Blumen düngt den Rasen



Helene düngt die Blumen Rasen mähen



Name: \_\_\_\_\_

😊 leicht ☐

Datum: \_\_\_\_\_

☹ schwer ☐



## 4. Sätze schreiben

### 4.1 Schreiben Sie die Sätze ab.

Milan mäht den Rasen.

---

---

Fatih und Sinan schneiden die Hecken.

---

---

Helene pflanzt die Blumen.

---

---

Name: \_\_\_\_\_

😊 leicht ☐

Datum: \_\_\_\_\_

😞 schwer ☐

## 4.2 Schreiben Sie die Sätze!

Blumen

düngen

pflanzen

Helene



und



die



---

---


Hecken

schneiden

Fatih und Sinan



die



---

---

Rasen

mähen

Milan



den



---

Name: \_\_\_\_\_

😊 leicht ☐

Datum: \_\_\_\_\_

☹ schwer ☐

### 4.3 Schreiben Sie die Sätze!



die Hecke    Ich schneide  
im Garten

---

---



die Blumen    und dünge  
Ich pflanze

---

---



Milan    den Rasen  
mäht

---

---

Name: \_\_\_\_\_

😊 leicht ☐

Datum: \_\_\_\_\_

😞 schwer ☐

# Texte



Name: \_\_\_\_\_

😊 leicht ☐

Datum: \_\_\_\_\_






☹️ schwer ☐

## 1. Texte hören

### 1.1 Was hören Sie im Text?



1.22

			
Milan	mäht	die Blumen.	<input type="checkbox"/>
			
Helene	pflanzt	die Blumen.	<input type="checkbox"/>
			
Fatih und Sinan	düngen	die Hecken.	<input type="checkbox"/>
			
Sinan und Ali	verlegen	die Wegplatten.	<input type="checkbox"/>

Name: \_\_\_\_\_

😊 leicht ☐

Datum: \_\_\_\_\_

☹️ schwer ☐

## 1.2 Hören Sie den Text! Ordnen Sie die Bilder!

Ordnen Sie die Bilder!



A



B



C



D



E



F



1.23

1. <u>F</u>
2. ____
3. ____
4. ____
5. ____
6. ____



Name: \_\_\_\_\_

😊 leicht ☐




Datum: \_\_\_\_\_

☹️ schwer ☐

### 1.3 Hören Sie den Text. Welcher Satz ist richtig?



1.24

			
Milan	mäht	den Rasen.	<input type="checkbox"/>
Milan	pflanzt	die Blumen.	<input type="checkbox"/>
			
Fatih und Sinan	düngen	die Hecken.	<input type="checkbox"/>
Fatih und Sinan	schneiden	die Hecken.	<input type="checkbox"/>
			
Sinan und Ali	düngen	die Hecken.	<input type="checkbox"/>
Sinan und Ali	verlegen	die Wegplatten.	<input type="checkbox"/>

Name: \_\_\_\_\_

😊 leicht ☐

Datum: \_\_\_\_\_

😞 schwer ☐

## 2. Texte sprechen

2.1 Schauen Sie sich das Bild an. Was sehen Sie? Sprechen Sie mit Ihrem Partner!



Ich sehe Blumen. Ich...

Ich sehe ...

Name: \_\_\_\_\_

😊 leicht ☐

Datum: \_\_\_\_\_

😞 schwer ☐

2.2 Schauen Sie sich das Bild an. Was sehen Sie? Erzählen Sie es Ihrem Lehrer!

Das ist  
ein Text.  
Ich  
lese ihn.



Ich sehe Wegplatten. Ich verlege die Wegplatten. Ich sehe Blumen. Ich...



Name: \_\_\_\_\_

😊 leicht ☐

Datum: \_\_\_\_\_

☹ schwer ☐

2.3 Schauen Sie das Bild an. Was sehen Sie? Erzählen Sie und nehmen Sie sich auf! Hören Sie die Aufnahmen. Wie klingen Sie?



Ich sehe Wegplatten. Ich verlege die Wegplatten. Ich sehe Blumen. Ich...

Name: \_\_\_\_\_

😊 leicht ☐

Datum: \_\_\_\_\_

😞 schwer ☐

### 3. Texte lesen

#### 3.1 Lesen Sie den Text laut.



	 <p>Wir arbeiten im Garten von Frau Meier.</p>
	   <p>Fatih und Sinan, ihr schneidet die Hecken.</p>
	<p>Okay, wir fangen an.</p>
	   <p>Gut. Helene, du pflanzt die Blumen.</p>
	 <p>In Ordnung. Ich dünge sie auch.</p>
	   <p>Und Sinan und Ali, ihr verlegt die Wegplatten. An die Arbeit!</p>

Name: \_\_\_\_\_

😊 leicht ☐

Datum: \_\_\_\_\_

☹ schwer ☐


### 3.2 Lesen Sie den Text. Richtig oder falsch?



Ich dünge die Blumen.

☐ richtig

☐ falsch



Ich pflanze die Wegplatten.

☐ richtig

☐ falsch



Ich verlege den Rasen.

☐ richtig

☐ falsch



Name: \_\_\_\_\_

😊 leicht ☐

Datum: \_\_\_\_\_

☹ schwer ☐

### 3.3 Lesen Sie den Text! Ordnen Sie!



	Fatih und Sinan, Ihr schneidet die Hecken.
	Gut. Helene, du pflanzt die Blumen.
	Und Sinan und Ali, Ihr verlegt die Wegplatten. An die Arbeit!
1	Wir arbeiten im Garten von Frau Meier.
	In Ordnung. Ich dünge sie auch.
	Okay, wir fangen an.

Name: \_\_\_\_\_

😊 leicht ☐

Datum: \_\_\_\_\_

☹ schwer ☐

## 4. Texte schreiben

### 4.1 Schreiben Sie den Dialog!



Fatih, mähst du den Rasen?

Ali und Sinan, verlegt ihr die  
Wegplatten?

Name: \_\_\_\_\_

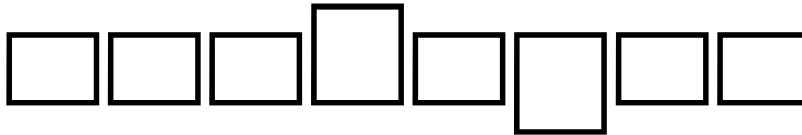
😊 leicht ☐

Datum: \_\_\_\_\_

☹️ schwer ☐



Ja, wir



die Wegplatten.

Helene, pflanzt du die  
Blumen?

Name: \_\_\_\_\_

😊 leicht ☐

Datum: \_\_\_\_\_

☹ schwer ☐

#### 4.2 Ordnen Sie den Text und schreiben Sie ihn ab!



☐ Helene, du pflanzt die Blumen.

☐ Und Sinan und Ali; ihr verlegt die Wegplatten.  
An die Arbeit!

☒ 1 Wir arbeiten im Garten von Frau Meier.

☐ Super Milan, du mäht den Rasen.

☐ Fatih und Sinan, ihr schneidet die Hecken.

😊 leicht ☐

☹ schwer ☐



Name: \_\_\_\_\_

😊 leicht ☐

Datum: \_\_\_\_\_

☹️ schwer ☐

### 4.3 Schreiben Sie den Dialog! Der Text hilft.




~~Hallo~~ ~~von Frau Meier~~ du ~~arbeiten~~ im  
~~Garten~~ pflanzt dünge ~~In Ordnung~~  
 ich ~~wir~~ auch die Blumen ~~Helene~~  
 sie An die Arbeit ~~Super~~



Hallo! Wir arbeiten im Garten von Frau Meier.



Helene, \_\_\_\_\_  
 \_\_\_\_\_.



In Ordnung, \_\_\_\_\_  
 \_\_\_\_\_.



Super! \_\_\_\_\_!



Name: \_\_\_\_\_

😊 leicht ☐

Datum: \_\_\_\_\_

☹ schwer ☐

# Schau genau



Name: \_\_\_\_\_

😊 leicht ☐

Datum: \_\_\_\_\_









☹️ schwer ☐

## 1. Hören

Wie viele? Hören Sie und kreuzen Sie an!



1.25

		
<input type="checkbox"/>	<input type="checkbox"/>	
		
<input type="checkbox"/>	<input type="checkbox"/>	
		
<input type="checkbox"/>	<input type="checkbox"/>	
		
<input type="checkbox"/>	<input type="checkbox"/>	

Name: \_\_\_\_\_

😊 leicht ☐

Datum: \_\_\_\_\_

😞 schwer ☐

## 2. Sprechen

Hören Sie und sprechen Sie nach!

1




2



1



2




1





2



1



2



1.26

Name: \_\_\_\_\_

😊 leicht ☐

Datum: \_\_\_\_\_

☹ schwer ☐

### 3. Lesen

Ordnen Sie zu und verbinden Sie!



Wegplatten



Blumen



Rasen



Rasen



Wegplatte



Blume



Name: \_\_\_\_\_

😊 leicht ☐

Datum: \_\_\_\_\_

😞 schwer ☐

## 4. Schreiben

Was fehlt? Schreiben Sie!



Blum



Blum



Wegplatt




Wegplatt




Ras



Ras



Heck



Heck



Name: \_\_\_\_\_

😊 leicht ☐

Datum: \_\_\_\_\_

☹ schwer ☐

# Wort-Bild Karten





Name: \_\_\_\_\_

😊 leicht ☐

Datum: \_\_\_\_\_

☹️ schwer ☐



Name: \_\_\_\_\_

😊 leicht ☐

Datum: \_\_\_\_\_

☹ schwer ☐



Name: \_\_\_\_\_

😊 leicht ☐

Datum: \_\_\_\_\_

☹ schwer ☐



Name: \_\_\_\_\_

😊 leicht ☐

Datum: \_\_\_\_\_

☹ schwer ☐



Name: \_\_\_\_\_

😊 leicht ☐

Datum: \_\_\_\_\_

☹ schwer ☐

# Spiel



Name: \_\_\_\_\_

😊 leicht ☐

Datum: \_\_\_\_\_

☹ schwer ☐

## Buchstaben Bingo

Spielen Sie!