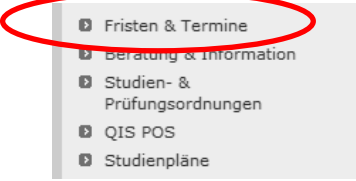
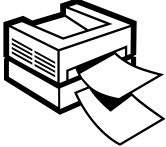
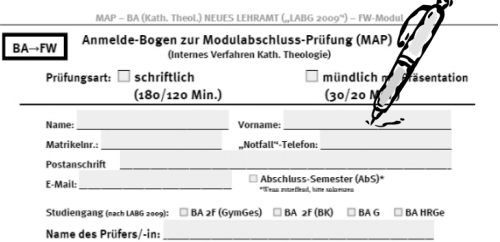




Wegweiser zur MAP (= Modulabschlussprüfung)

über das interne Anmeldeverfahren der Kath.-Theol. Fakultät

ausgenommen davon: MAP in der Basisphase, MAP im fachdidaktischen Aufbaumodul (BA PO 18), MAP im fachwissenschaftlichen Aufbaumodul „Theologie elementar (nur BA G PO 18) und MAP im FD-Vertiefungsmodul (MEd PO 14) sowie Portfolio/Hausarbeit als MAP in der Vertiefungsphase!

<p>1. Check der Fristen</p> <p>vgl. Homepage des Studienbüros: Hier finden Sie die Anmeldefristen und Prüfungszeiträume für die jeweiligen Studiengänge!</p>		
<p>2. Check der Anmeldungsvoraussetzungen</p> <p>Liegen die Anmeldungsvoraussetzungen vor? (vgl. MAP-Anmeldung-Button auf der Homepage des Studienbüros)</p> <p>Sind alle Veranstaltungen in QIS POS angemeldet?</p>	<p>Im BACHELOR PO (18)</p> <p><input checked="" type="checkbox"/> Für eine MAP im FD- und/oder FW-Modul: Abschluss von 5 Basismodulen (GymGes + BK) 4 Basismodulen (HRSGe) 3 Basismodulen (G)</p> <p><input checked="" type="checkbox"/> Anmeldung der Lehrveranstaltungen in QISPOS</p>	<p>Im MASTER of Ed. (PO 21 und PO 14)</p> <p><input checked="" type="checkbox"/> Anmeldung der Lehrveranstaltungen in QISPOS</p>
<p>3. QIS POS-Auszug drucken oder PDF-QISPOS-Auszug erstellen</p> <p>als Beleg aller absolvierten und/oder angemeldeten Veranstaltungen und MAP!</p>		
<p>4. Anmeldebogen zur MAP ausfüllen</p> <p>vgl. Formulare-Button auf der Homepage des Studienbüros und die Auslage vor dem Studienbüro: Für die verschiedenen Studiengänge und Module gibt es unterschiedliche Anmeldebögen!</p>		
<p>5. ENTWEDER: Per Mail an map.fb02@wwu.de das Formular und den PDF-QISPOS-Auszug schicken</p> <p>ODER: Sprechzeiten der studiengangsbezogenen Ansprechpartner/innen aufsuchen und Anmeldeblöcke nutzen</p> <p>Alle weiteren Informationen finden Sie auf der Homepage des Studienbüros.</p>	<p>Nach erfolgter Bestätigung via Mail oder persönlich:</p> <p> Sie sind nun erfolgreich zur MAP angemeldet; Ihre Unterlagen werden an das PA I weitergeleitet. Die Prüfungstermine erfahren Sie auf der Internetseite des PA I (Klausuren) und per Aushang vor dem Studienbüro (mdl. Prüfungen).</p> <p>Das Team des Studienbüros wünscht Ihnen viel Erfolg für die MAP!</p> <p> Informieren Sie sich bei Ihren Prüfer/innen über die weiteren Prüfungsmodalitäten!</p>	