

Informationsveranstaltung: „Einführung in das Modulsystem und in das Prüfungsverfahren der BA-Aufbauphase“

Katharina Schulze Pröbsting

Welche Informationen erhalten Sie in dieser Präsentation?

- Wer sind Ihre Ansprechpartner*innen?
- Wie sehen die Module in der Aufbauphase aus?
- Wie melden Sie sich zu den Lehrveranstaltungen an?
- Welche Voraussetzungen müssen Sie bei der Anmeldung der MAP beachten?
- Wie läuft die MAP-Anmeldung ab?
- Welche Fristen und Termine müssen Sie beachten?

Wer sind Ihre Ansprechpartner:innen?

Fachstudienberatende sind für Fragen rund um Ihre Studienplanung innerhalb der Studiengänge zuständig:

Bachelorstudium mit dem Ziel Lehramt an Gesamtschulen und Gymnasien sowie Berufskolleg und 2-Fach-Bachelor ohne Lehramtsziel

- N.N. (zurzeit vakant – bitte wenden Sie sich bei Fragen an Katharina Schulze Pröbsting)
- Ab Oktober 2024: Guido Hunze (hunze@uni-muenster.de | 0251 83-30028)

Bachelorstudium mit dem Ziel Lehramt an Haupt-, Real-, Sekundar- und Gesamtschulen

- Alissa Geisler (alissa.geisler@uni-muenster.de | 0251 83-29220)

Bachelorstudium mit dem Ziel Lehramt an Grundschulen

- Lina Böhle (lina.boehle@uni-muenster.de | 0251 83-30263) – Marc Heidkamp (marcheidkamp@uni-muenster.de | 0251 83-30027)

Bachelor mit dem Ziel Lehramt für sonderpädagogische Förderung

- Carmen Edler (cedler@uni-muenster.de | 0251 83-29221)

Wer sind Ihre Ansprechpartner:innen?

Bei Fragen rund um Modulabschlussprüfungen und Abschlussarbeiten im Bachelorstudium an unserer Fakultät, deren Anmeldung, zur Anerkennung von Studien- und Prüfungsleistungen, aber auch zur Studienplanung:

Katharina Schulze Pröbsting

Anschrift: Johannisstraße 8-10, Raum 022

Telefonnummer: 0251 83-25058

E-Mail: schulzeproebsting.studienbuero@uni-muenster.de



Sprechzeiten: i.d.R. mittwochs - in Präsenz (digital auf Anfrage möglich)

Grundsätzlicher Aufbau der Aufbauphase im Bachelorstudium

Fachwissenschaftliches
Aufbaumodul

Fachdidaktisches
Aufbaumodul
„Religion in der Schule“

WICHTIG: Die Module müssen immer in einem Semester studiert werden!

Fachdidaktisches Aufbaumodul „Religion in der Schule“

(für alle Bachelor-Studiengänge, ausgenommen Lehramt für sonderpädagogische Förderung)

Fachdidaktisches Aufbaumodul „Religion in der Schule“ (Moduldauer: 1 Semester; 6. Fachsemester)				8 LP
Titel	Dozent/in	Semester/ Veranst.-Nr.	Prüfungsart	In QIS POS angemeldet:
Projektseminar (4 LP) mit Peerlearning (3 LP) und Abschlusskolloquium (1 LP)		WiSe/ SoSe:	<input type="checkbox"/> Studienleistung: Sitzungsgestaltung mit Thesepapier o.ä.	<input type="checkbox"/> Projekt- seminar (20001)
		Veranst.-Nr.:	<input type="checkbox"/> Studienleistung: Projektkonzeption und -dokumentation (20–25 S.)	<input type="checkbox"/> Peerlearning (20002)
			<input type="checkbox"/> MAP: Projektpräsentation und -disputation*	<input type="checkbox"/> Abschluss- kolloquium (20003)
				<input type="checkbox"/> MAP (20030)*

Achtung: Sie müssen insgesamt vier Prüfungsnummern in QISPOS anmelden!

Fachdidaktisches Aufbaumodul „Religion in der Schule“ (für das Lehramt für sonderpädagogische Förderung)

LS9552315000	Fachdidaktisches Aufbaumodul „Religion in der Schule (Unterrichtsplanung)“ (Moduldauer: 1 Semester; 5. Fachsemester)		8 LP
Modulbestandteile	Dozent/in Semester/ Verant.-Nr.	Prüfungsart	Hinweis
Projektseminar mit Schwerpunkt sonderpädagogische Förderung (4 LP)		<input type="checkbox"/> Studienleistung: Sitzungsgestaltung mit Thesenpapier o.ä.	<input type="checkbox"/> Studien- leistungen in CMS angemeldet?
Peer-Learning (3 LP)		<input type="checkbox"/> Studienleistung: Projektkonzeption und -dokumentation	
Abschlusskolloquium (0,5 LP)		<input type="checkbox"/> MAP: Projektpräsentation und -disputation*	<input type="checkbox"/> Modul- abschlussprüfung in CMS angemeldet?
Modulabschlussprüfung (0,5 LP)			
* Voraussetzung für die Anmeldung der Veranstaltungen in CMS ist der Abschluss von drei der vier Basismodule der Basisphase des Bachelors sowie der erfolgreiche Abschluss des gesamten Moduls.			
Ergänzender Hinweis zu CMS: Für das Modul müssen <u>drei</u> Veranstaltungen, <u>zwei</u> Studienleistungen und <u>eine</u> Modulabschlussprüfung angemeldet werden.			

Fachwissenschaftliches Aufbaumodul im Bachelor G nach PO 18

Fachwissenschaftliches Aufbaumodul „Theologie elementar“ (Moduldauer: 1 Semester; 5. Fachsemester)				4 LP
Titel	Dozent/in	Semester/ Veranst.-Nr.	Prüfungsart	In QIS POS angemeldet:
VORLESUNG (2 LP)		SoSe	<input type="checkbox"/> Prüfungsleistung (MAP): Portfolio	<input type="checkbox"/> VORLESUNG (29001)
		Veranst.-Nr.:		<input type="checkbox"/> MAP (29030)
KOLLOQUIUM „Theologie elementar“ (2 LP)		SoSe		<input type="checkbox"/> KOLLOQUIUM (29002)
		Veranst.-Nr.:		
* Voraussetzung für die Anmeldung der MAP ist der Abschluss von drei der vier Basismodule der Basisphase des Bachelors.				

Achtung: Das Angebot erfolgt nur jedes Sommersemester!

Fachwissenschaftliches Aufbaumodul im Bachelor sF nach PO 2023

LS9552316000	Fachwissenschaftliches Aufbaumodul „Theologie elementar“ (Moduldauer: 1 Semester; 6. Fachsemester)		5 LP
Modulbestandteile	Dozent/in Semester/ Verant.-Nr.	Prüfungsart	Hinweis
VORLESUNG „Theologie elementar“ (0,5 LP)		<input type="checkbox"/> Prüfungsleistung (MAP): Portfolio	<input type="checkbox"/> Modulabschlussprüfung in CMS angemeldet?
KOLLOQUIUM „Theologie elementar“ (0,5 LP)			
Fachwissenschaftliches Hauptseminar (1 LP)			
Modulabschlussprüfung zur Veranstaltung „Theologie elementar“ (3 LP)			
* Voraussetzung für die Anmeldung der Veranstaltungen in CMS ist der Abschluss von drei der vier Basismodule der Basisphase des Bachelors.			
Ergänzender Hinweis zu CMS: Für das Modul müssen <u>drei</u> Veranstaltungen und <u>eine</u> Modulabschlussprüfung angemeldet werden.			

Achtung: Das Angebot erfolgt nur jedes Sommersemester!

Fachwissenschaftliches Aufbaumodul im Bachelor HRSGe nach PO 18

Fachwissenschaftliches Aufbaumodul:				10 LP
(Moduldauer: 1 Semester; wenn möglich: 5. Fachsemester)				
Titel	Dozent/in	Semester/ Veranst.-Nr.	Prüfungsart	In QIS POS angemeldet:
MODULKURS (4 LP)		WiSe:	<input type="checkbox"/> entweder Prüfungsleistung (Modulteilprüfung [=MTP; 60 %]): Klausur*	<input type="checkbox"/> MODULKURS... (...001 oder ...002)
		Veranst.-Nr.:	<input type="checkbox"/> oder Prüfungsleistung (Modulteilprüfung [=MTP; 60 %]): mdl. Prüfung mit Präsentation*	Die Modulteilprüfung (MTP) zum Modulkurs muss zu den angekündigten Fristen persönlich im Studienbüro angemeldet werden!*
HAUPTSEMINAR I (4 LP)		WiSe:	<input type="checkbox"/> Prüfungsleistung (Modulteilprüfung [= MTP; 40 %]): Hausarbeit	<input type="checkbox"/> HAUPTSEMINAR I mit Modulteilprüfung (...003)
		Veranst.-Nr.:		
VORLESUNG // HAUPTSEMINAR II (2 LP)		WiSe:	<input type="checkbox"/> Studienleistung: Kurzreferat mit schriftl. Ausarbeitung (nur im HS); schriftliche Erarbeitung einer Aufgabenstellung mit Präsentation (HS/VL); Essay (HS/VL) o.a. workloadgemäße Leistung	<input type="checkbox"/> HAUPTSEMINAR II / VORLESUNG (...004)
		Veranst.-Nr.:		

* Die Wahl einer dieser Prüfungsformen kann nur im Einvernehmen mit der/m Prüfer/in aus dem jeweils aktuellen Angebot erfolgen.
Voraussetzung für die Anmeldung der MAP ist der Abschluss von vier der sechs Basismodule der Basisphase des Bachelors.

Fachwissenschaftliches Aufbaumodul

im 2-Fach-Bachelor BK und ohne Lehramtsziel nach PO 18

Fachwissenschaftliches Aufbaumodul:				8 LP
(Moduldauer: 1 Semester; wenn möglich: 5. Fachsemester)				
Titel	Dozent/in	Semester/ Veranst.-Nr.	Prüfungsart	In QIS POS angemeldet:
MODULKURS (4 LP)		WiSe:	<input type="checkbox"/> entweder Prüfungsleistung (Modulteilprüfung [=MTP; 60 %]): Klausur*	<input type="checkbox"/> MODULKURS... (...001 oder ...002)
		Veranst.-Nr.:	<input type="checkbox"/> oder Prüfungsleistung (Modulteilprüfung [=MTP; 60 %]): mdl. Prüfung mit Präsentation*	Die Modulteilprüfung (MTP) zum Modulkurs muss zu den angekündigten Fristen persönlich im Studienbüro angemeldet werden!*
HAUPTSEMINAR (4 LP)		WiSe:	<input type="checkbox"/> Prüfungsleistung (Modulteilprüfung [=	<input type="checkbox"/> HAUPTSEMINAR mit Modulteilprüfung
		Veranst.-Nr.:	MTP; 40 %]): Hausarbeit	(...003)

* Die Wahl einer dieser Prüfungsformen kann nur im Einvernehmen mit der/m Prüfer/in aus dem jeweils aktuellen Angebot erfolgen.
Voraussetzung für die Anmeldung der MAP ist der Abschluss von fünf der acht Basismodule der Basisphase des Bachelors.

Fachwissenschaftliches Aufbaumodul im 2-Fach-Bachelor GymGes nach PO 18

Fachwissenschaftliches Aufbaumodul: _____ (FW AM _____) (Moduldauer: 1 Semester; wenn möglich: 5. Fachsemester)				8 LP
Titel	Dozent/in	Semester/ Veranst.-Nr.	Prüfungsart	In QJS POS angemeldet:
MODULKURS (4 LP)		WiSe: Veranst.-Nr.:	<input type="checkbox"/> entweder Prüfungsleistung (Modulteilprüfung [=MTP; 60 %]): Klausur* <input type="checkbox"/> oder Prüfungsleistung (Modulteilprüfung [=MTP; 60 %]): mdl. Prüfung mit Präsentation*	<input type="checkbox"/> MODULKURS... (...001 oder ...002) <small>Die Modulteilprüfung (MTP) zum Modulkurs muss zu den angekündigten Fristen persönlich im Studienbüro angemeldet werden!*</small>
HAUPTSEMINAR (4 LP)**		WiSe: Veranst.-Nr.:	<input type="checkbox"/> Prüfungsleistung (Modulteilprüfung [= MTP; 40 %]): Hausarbeit	<input type="checkbox"/> HAUPTSEMINAR mit Modulteilprüfung (...003)
<p>* Die Wahl einer dieser Prüfungsformen kann nur im Einvernehmen mit der/m Prüfer/in aus dem jeweils aktuellen Angebot erfolgen. Voraussetzung für die Anmeldung der MAP ist der Abschluss von fünf der acht Basismodule der Basisphase des Bachelors.</p> <p>** Für Hauptseminare der Biblischen Theologie ist die Zulassung abhängig vom Erwerb hebräischer (Hauptseminare zu Exegese und Theologie des Alten Testaments) bzw. griechischer Sprachkenntnisse (Hauptseminare zu Exegese und Theologie des Neuen Testaments).</p>				

Wie melde ich mich zu den Lehrveranstaltungen an?

Anmeldung zum fachdidaktischen Aufbaumodul „Religion in der Schule“:

Anmeldung über die Datenbank → Fristen: für das WiSe vom **09.-20. September 2024**
(für das SoSe immer im März)

Anmeldung zum fachwissenschaftlichen Aufbaumodul:

Belegen der Veranstaltungen des
Moduls in LSF oder CMS (für die
eigene Planung)

Erscheinen zu den
Lehrveranstaltungen in der
ersten Vorlesungswoche

Achtung: Informationen zu
gesonderten Anmeldeverfahren
(besonders bei Hauptseminaren)
werden immer in LSF oder CMS unter
„Bemerkungen“ vermerkt!

Was müssen Sie bei der Anmeldung der Lehrveranstaltungen aus den fachwissenschaftlichen Aufbaumodulen beachten? (BA 2FBA und HRSGe)

Grundsätzlich gilt: Alle Veranstaltungen müssen aus einem Modul (1-8) gewählt werden!

Angebotene fachwissenschaftliche Aufbaumodule im WiSe 2024-25:

Fachwissenschaftliches Aufbaumodul 1 „Tora“

Modulkurs (MK)

- **Entweder** MK „Altes Testament“
- **Oder** MK „Moraltheologie“

Hauptseminar (HS) aus dem Modul 1 „Tora“

Vorlesung aus dem Modul 1 „Tora“
(nur für BA HRSGe nach PO 18!)

Fachwissenschaftliches Aufbaumodul 2 „Gottes Reich“

Modulkurs (MK)

- **Entweder** MK „Neues Testament“
- **Oder** MK „Pastoraltheologie“

Hauptseminar (HS) aus dem Modul 2
„Gottes Reich“

Vorlesung aus dem Modul 2 „Gottes Reich“
(nur BA HRSGe nach PO 18)

Achtung: Im Sommersemester 2025 werden wieder andere fach-wissenschaftliche Module (3+4) angeboten!

Wo finde ich die Lehrveranstaltungen im elektronischen Vorlesungsverzeichnis? (BA 2FBA und HRSGe)

- i Lehrveranstaltungen**
 - i Katholische Theologie**
 - i B. Modulveranstaltungen (Basis-/Aufbau-/Vertiefungsphase/MA CKG)**
 - i II. Aufbauphase**
 - i 1. Fachwissenschaftliche Aufbaumodule**
 - i Fachwissenschaftl. Aufbaumodule für Theol. Vollstudium PO 2017 und BA PO 2018**
 - i Volk Gottes [FW 8]**
 - i MODULKURSE**
 - i PFLICHTFÄCHER für das Theol. Vollstudium nach PO 2017**
 - i VORLESUNGEN und HAUPTSEMINARE für BA nach PO 2018**

1. Wahl eines Modulkurses
2. Auswahl eines Hauptseminars
3. Auswahl einer Vorlesung (nur für BA HRSGe PO 18)

Voraussetzungen zur Anmeldung der MAP in den Aufbaumodulen

Bachelor G

- Abschluss von drei der vier Basismodule in der Basisphase

Bachelor HRSGe

- Abschluss von vier der sechs Basismodule der Basisphase

2-Fach-Bachelor BK und ohne Lehramtsziel

- Abschluss von fünf der acht Basismodule der Basisphase

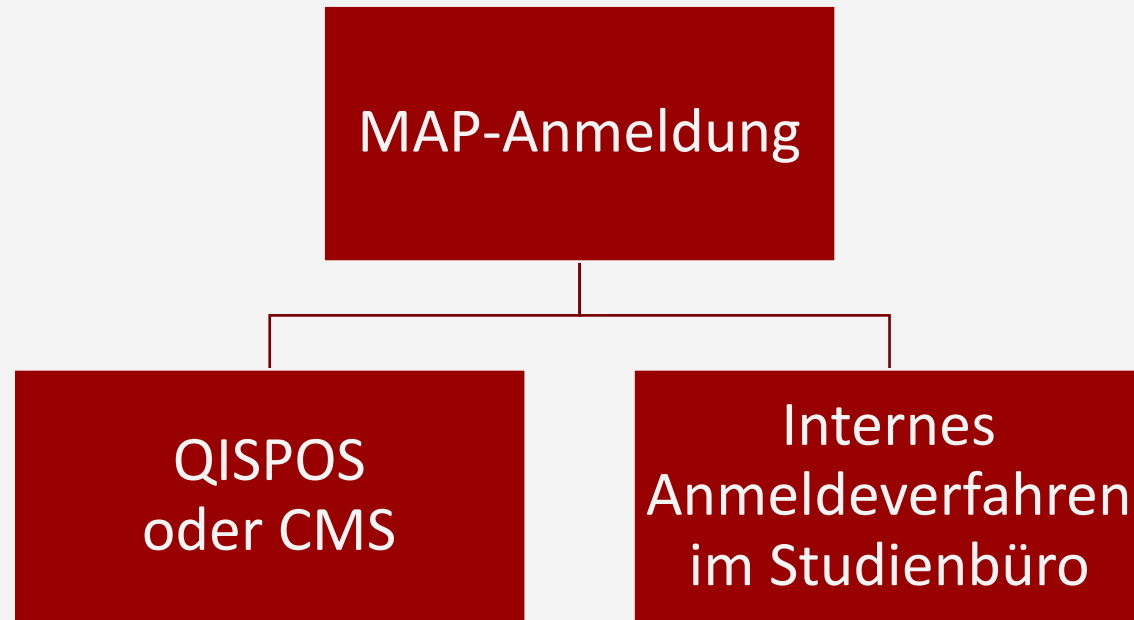
2-Fach-Bachelor GymGes

- Abschluss von fünf der acht Basismodule der Basisphase

Bachelor sF

- Abschluss von drei der vier Basismodule in der Basisphase

Prüfungsanmeldung: Wie erfolgt die Anmeldung zur MAP in der Aufbauphase?

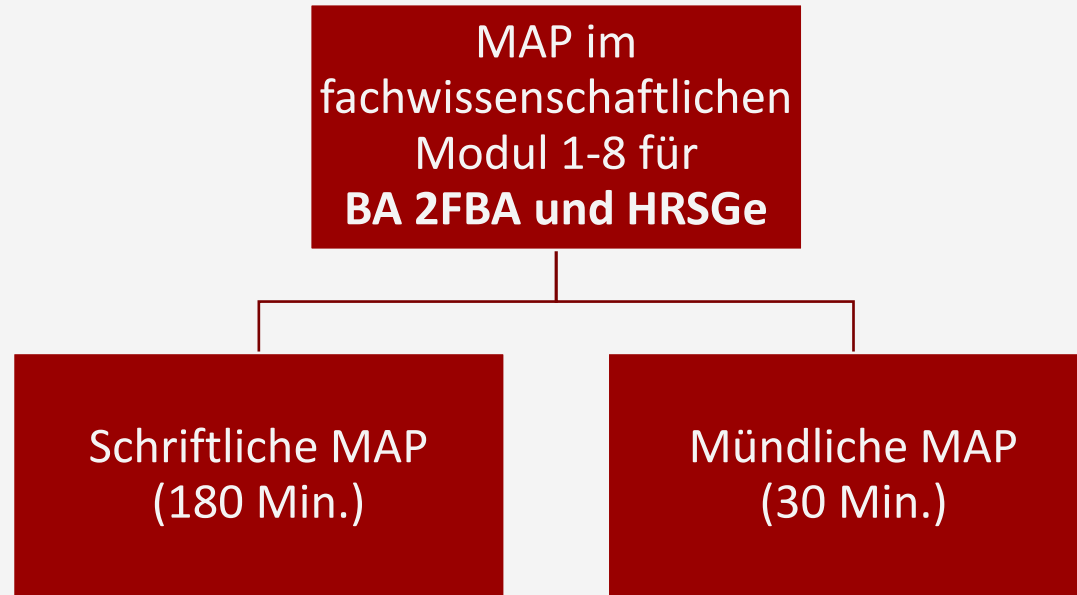


Prüfungsanmeldung: Welche Prüfung wird direkt in QISPOS (oder CMS) angemeldet?



! Bitte denken Sie unbedingt daran, unabhängig der Prüfungsanmeldung unbedingt die Lehrveranstaltungen in QISPOS oder CMS innerhalb der QISPOS- und CMS-Frist anzumelden!

Prüfungsanmeldung: Welche Prüfung wird im Studienbüro angemeldet?



! Bitte denken Sie unbedingt daran, unabhängig der Prüfungsanmeldung unbedingt die Lehrveranstaltungen in QISPOS innerhalb der QISPOS-Frist anzumelden!

Prüfungsanmeldung: Welche Termine müssen Sie beachten?

Prüfungszeiträume für mündliche Modulabschlussprüfungen im Wintersemester 2024-25:

1. Zeitraum: 27.01.-31.01.2025 (voraussichtlich)
2. Zeitraum: 22.04.-30.04.2025 (voraussichtlich)

Prüfungszeiträume für schriftliche Modulabschlussprüfungen im Wintersemester 2024-25:

1. Zeitraum: 10.02. – 21.02.2025 (voraussichtlich)
2. Zeitraum: wird nicht angeboten

Prüfungsanmeldung: Welche Fristen müssen Sie beachten?

QISPOS-und CMS-Anmeldezeitraum für das WiSe 2024-25:

Voraussichtlich 21.10.2024 bis 18.12.2024

Interne Anmeldefristen für MAPs in der Aufbauphase im WiSe 2024-25:

Für mündliche Prüfungen und schriftliche Klausuren im **Januar und Februar 2025:**

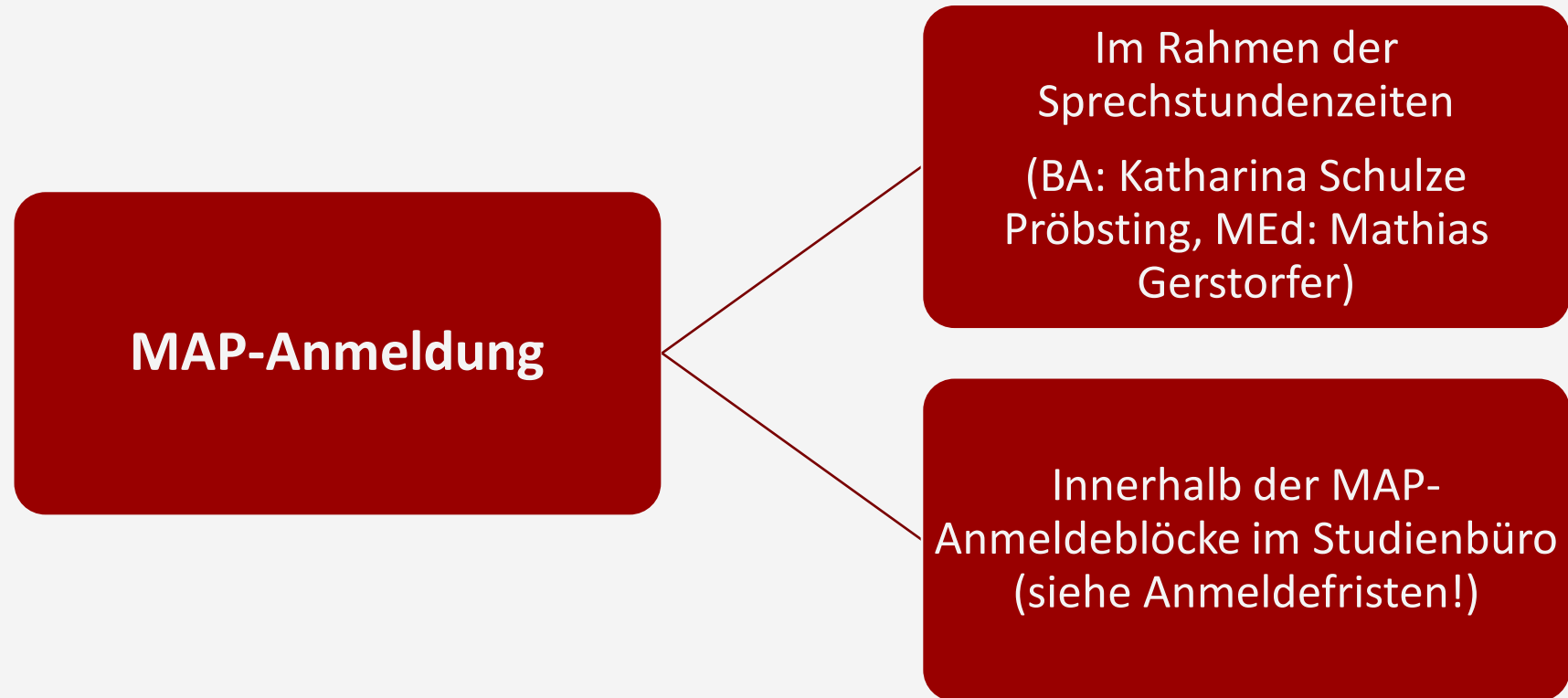
Voraussichtlich Mittwoch, 20. November 2024

Für mündliche Prüfungen im **April 2025:**

Voraussichtlich Dienstag, 14. Januar 2025

Bitte informieren Sie sich regelmäßig auf unserer Homepage!

Prüfungsanmeldung: Wie erfolgt die Prüfungsanmeldung im WiSe 2024-25?



Prüfungsanmeldung: Welche Dokumente benötigen Sie für die MAP-Anmeldung im Studienbüro?




Ausgefüllter und
unterschiedener MAP-
Anmeldebogen



PDF-Auszug in QISPOS (inkl.
Anmeldung aller Veranstaltungen
des Semesters)

Bitte vermerken Sie zudem **Besonderheiten und/oder Sonderabsprachen** mit Prüfenden, die wir bei der Verarbeitung Ihrer MAP-Anmeldung berücksichtigen müssen!

Alle Informationen zur MAP-Anmeldung finden Sie auch auf unserer Homepage!




Fristen und Termine für die Basisphase

© J.Jaspers

Fristen & Termine der **Basismodulklausuren** finden Sie [hier](#).

Fristen zu den **Datenbanken** (Übungen, Proseminare, Tutorien, Sprachkurse,...) finden sich [hier](#).



Fristen für die Aufbauphase

© J.Jaspers

Anmeldefristen für MAPs in der Aufbauphase im WiSe 2023/24:

1. ANMELDEBLOCK	2. ANMELDEBLOCK
-----------------	-----------------

INFORMATIONSVORANSTALTUNGEN

FRISTEN & TERMINE


STUDIENPLÄNE & STUDIENINFORMATIONEN

QIS POS & AN-/ABMELDUNGEN


DOKUMENTE

ABSCHLUSSARBEIT

ÜBERGANG BA/MED

[@ ANSPRECHPERSONEN](#) 

[Fachstudienberater:innen](#)

[@ WEITERE PERSONEN](#) 

[Prodekan:in f. Lehre u. Studienangelegenheiten](#)

24

Wie erfahre ich meinen Prüfungstermin?

Je nach Prüfungsart ist die Terminbekanntgabe unterschiedlich:


- Die Termine zu den **mündlichen Prüfungen** erfahren Sie über einen speziellen Learnweb-Kurs (Link auf unserer Homepage).
- Die Termine zu den **Klausuren** legt das Prüfungsamt I fest. Diese Termine werden auf der Homepage des Prüfungsamtes bekannt gegeben (Link ebenfalls auf unserer Homepage).

„Good to know“



© J.Jaspers

Emailnewsletter

Sie wollen gerne per Email über wichtige Fristen, Abläufe und Neuerungen direkt vom Studienbüro informiert werden? Dann tragen Sie sich für unseren neuen  **Emailverteiler** ein!

„Good to know“

Im Rahmen der ab dem Sose 2023 geltenden Kooperationsvereinbarung mit dem Institut für Jüdische Studien können Studierende fortan die hier aufgeführten Lehrveranstaltungen im Rahmen Ihres Studiums im Fach Kath. Theologie/Kath. Religionslehre studieren. Eine Modulzuordnung erfolgt individuell auf Anfrage. Sollten Sie sich für eine dieser Lehrveranstaltungen interessieren, wenden Sie sich bitte an **Ihre*n zuständige*n Ansprechpartner*in im Studienbüro** (BA: [Katharina Schulze Pröbsting](#) | MEd: [Mathias Gerstorfer](#) | TheolVoll: [Mareike Philipp](#) | MA CKG: [Mareike Philipp](#)).

Vst.-Nr.	Veranstaltung	Vst.-Art	Aktion
099278	Einführung in die jüdische Traditionsliteratur der Antike und des Mittelalters - Prof. Dr. Kogman-Appel	Vorlesung	belegen/abmelden
099279	Jüdische Kulturgeschichte 18. bis 21. Jahrhundert - Prof. Dr. Grundmann	Vorlesung	belegen/abmelden
099282	Gender in der Kultur des mittelalterlichen Judentums - Prof. Dr. Kogman-Appel , Schöpf	Seminar	belegen/abmelden
099283	Jüdische Geschichte und Kultur in der Peripherie? Der Fall Byzanz	Seminar	belegen/abmelden
099284	Dialog oder Fake? Jüdisch-christliche Disputationen über den Talmud	Seminar	belegen/abmelden
099285	Hebräische Lektüre - Schöpf	Tutorium	belegen/abmelden

Fragen?



Dann wenden Sie sich gerne an Katharina Schulze Pröbsting im Rahmen Ihrer Sprechzeiten!