

2) Gegenseitiges erzählen

Arbeitsblatt 1

Der Lebenslauf von Thomas Becker

A)

<u>5 Jahre</u>	<u>10 Jahre</u> Er ist nicht gern in die Schule gegangen.	<u>15 Jahre</u> Er hat das erste Mal Bier getrunken.	<u>20 Jahre</u>
<u>25 Jahre</u> Er hat studiert und als Kellner gearbeitet.	<u>30 Jahre</u> Er hat geheiratet und einen Hund gekauft.	<u>35 Jahre</u>	<u>40 Jahre</u>
<u>45 Jahre</u>	<u>50 Jahre</u> Er hatte einen Unfall und lag lange im Krankenhaus.	<u>55 Jahre</u> Er hat ein neues Auto gekauft.	<u>60 Jahre</u>
<u>65 Jahre</u>	<u>70 Jahre</u>	<u>75 Jahre</u> Er hat ein Hörgerät bekommen.	<u>80 Jahre</u> Er ist gestorben.

Arbeitsblatt 2

Der Lebenslauf von Thomas Becker

B)

<u>5 Jahre</u> Er ist jeden Tag geschwommen.	<u>10 Jahre</u>	<u>15 Jahre</u>	<u>20 Jahre</u> Er hat das Abitur gemacht.
<u>25 Jahre</u>	<u>30 Jahre</u>	<u>35 Jahre</u> Er hat einen Sohn und eine Tochter bekommen.	<u>40 Jahre</u> Er hat ein Haus gebaut.
<u>45 Jahre</u> Er ist nach China geflogen.	<u>50 Jahre</u>	<u>55 Jahre</u>	<u>60 Jahre</u> Er hat seinen Geburtstag mit 60 Freunden gefeiert.
<u>65 Jahre</u> Seine Frau ist gestorben und er ist Großvater geworden.	<u>70 Jahre</u> Er ist ins Altenheim umgezogen.	<u>75 Jahre</u>	<u>80 Jahre</u>

Arbeitsblatt 3

Der Lebenslauf von Mina Maus

A)

<u>3 Jahre</u>	<u>7 Jahre</u> Sie wird eingeschult in die Mäuseschule.	<u>12 Jahre</u> Sie wechselt auf das Gymnasium „Mäuseloch“	<u>20 Jahre</u>
<u>21 Jahre</u> Sie arbeitet ein Jahr in einer Käsefabrik.	<u>22 Jahre</u> Sie studiert „Käsetechnologie“ an er Universität in Maushausen.	<u>29 Jahre</u>	<u>30 Jahre</u>
<u>32 Jahre</u> Rüdiger und Mina heiraten und bauen sich ein Mäuseloch.	<u>33 Jahre</u> Sie kriegt 2 Mäuse- und 3 Rattenbabys	<u>40 Jahre</u>	<u>50 Jahre</u> Sie macht eine Schiffsfahrt auf der Maussee.
<u>60 Jahre</u>	<u>65 Jahre</u> Sie lernt das Stricken.	<u>69 Jahre</u> Ihr Mann Rüdiger stirbt.	<u>70 Jahre</u> Sie wandert nach Mauswaai aus.

Arbeitsblatt 4

Der Lebenslauf von Mina Maus

B)

<u>3 Jahre</u> Sie geht in den Kindergarten „Mäuschenkita“.	<u>10 Jahre</u>	<u>15 Jahre</u>	<u>20 Jahre</u> Er hat das Abitur gemacht.
<u>21 Jahre</u>	<u>22 Jahre</u>	<u>29 Jahre</u> Sie beendet ihr Studium und zieht nach Mausekund.	<u>30 Jahre</u> Sie lernt ihren Mann die Ratte Rüdiger kennen.
<u>32 Jahre</u>	<u>33 Jahre</u>	<u>40 Jahre</u> Sie trifft ihre beste Freundin die Katze „Nala“.	<u>50 Jahre</u> Er hat seinen Geburtstag mit 60 Freunden gefeiert.
<u>60 Jahre</u> Sie wird Oma.	<u>65 Jahre</u> Er ist ins Altenheim umgezogen.	<u>69 Jahre</u>	<u>70 Jahre</u> Sie wandert nach Mauswaai aus.

Arbeitsblatt 5

Steckbrief eines Delfins

A)

Name	
	Säugetier
Alter	
	Bis zu 10 Meter
Gewicht	
	Über 50km/h
Tauchtiefe	
	Fische, Krustentiere
Feinde	
	Gesellig, in großen Gruppen
Besonderheit	

Anmerkung: Weitere Lebensläufe von Tieren auf Steckbriefe Tiere, abrufbar unter: <http://www.tiere.steckbriefe.com>

Arbeitsblatt 6

Steckbrief eines Delfins

B)

	Delfin
Klasse	
	Bis zu 40 Jahre
Größe	
	Bis zu 10000 Kilo
Geschwindigkeit	
	Bis zu 300 Meter
Nahrung	
	Schwertwale
Lebensweise	
	Ortung von Signalen, hohe Intelligenz

Anmerkung: Weitere Lebensläufe von Tieren auf Steckbriefe Tiere, abrufbar unter: <http://www.tiere.steckbriefe.com/>

6) Beschreibung von Personen

Arbeitsblatt 7

Wimmelbild



Arbeitsblatt 8

Wimmelbild



Quelle:

https://www.google.de/search?q=wimmelbild+personenbeschreibung&biw=1366&bih=651&source=lnms&tbn=isch&sa=X&ved=0ahUKewi9piI5-oXSAhXIBZoKHV7vBH0Q_AUICCGB#imgrc=PLMAhXlziAzN6M:

Arbeitsblatt 9

Wimmelbild



Quelle:

<http://www.kinderpostershop.de/WebRoot/Store5/Shops/61444106/5315/D076/2B3E/9F49/28BC/COA8/2BBC/7F76/Postkarte-Wimmelbild-Suchkarte-Kinder-Bauernhof-Marion-Kratschmer.jpg>

7) Bingo

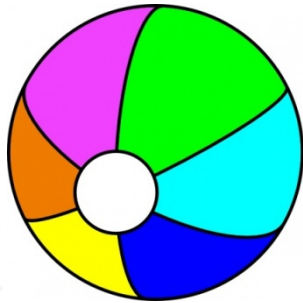
Arbeitsblatt 10: Spielplan

A	G	J	S	Q
F	W	Z	H	N
I	B	M	V	E
O	U	T	C	K
P	D	L	R	X



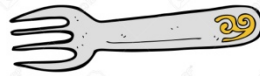

Arbeitsblatt 11: Spielplan

Z	W	M	J	F
Q	G	A	H	N
I	V	S	E	C
R	U	B	K	O
T	X	L	P	X



Arbeitsblatt 12: Bildkärtchen




© ClipartKunst.com
© ClipartKunst.com




© www.ClipartsFree.de



© www.ClipProject.info





Quellen: <http://previews.123rf.com/images/clairev/clairev1012/clairev101200030/8475508-Cartoon-waving-Affe-mit-Banane-Abbildung--Lizenzfreie-Bilder.jpg>
<http://clipart-library.com/images/Bigrn676T.jpg>
<http://www.clipartkid.com/images/285/news-digest-free-energy-saving-tool-for-computers-upward-bound-math-4BlxGy-clipart.jpg>
<https://thumbs.dreamstime.com/z/alte-dosenkram-karikaturillustration-33416525.jpg>
https://pixabay.com/p-1295711/?no_redirect
http://www.clipartfree.de/images/joomgallery/details/kommunion_45/kommunion_einladungskarten_mit_cliparts_gestalten_-_fisch_cartoon_20130805_1139495747.jpg
<http://previews.123rf.com/images/lineartestpilot/lineartestpilot1401/lineartestpilot140101902/24800442-Cartoon-Gabel-Lizenzfreie-Bilder.jpg>
https://www.shop-fischer1832.de/media/catalog/product/cache/1/image/1200x1200/9df78eab33525d08d6e5fb8d27136e95/c/a/cartoon-hut-beige-88287478-7406-1_1.jpg
https://img.clipartfest.com/77a09f6931dade71062332d3c43d0d11_igel-lizenzfreie-bilder-bilder-igel-clipart_992-1300.jpeg
<http://www.hayungs.de/wp-content/uploads/2009/01/jaeger.png>
<http://previews.123rf.com/images/lineartestpilot/lineartestpilot1502/lineartestpilot150207172/36524161-retro-Comic-Stil-Cartoon-brennende-Kerze-Lizenzfreie-Bilder.jpg>
<https://www.colourbox.de/preview/10522409-cartoon-lion-roaring.jpg>
<http://images.gofreedownload.net/simple-cartoon-mouse-clip-art-5639.jpg>
http://th14.st.depositphotos.com/1732591/1280/v/450/depositphotos_12800834-stock-illustration-nose.jpg
<https://thumbs.dreamstime.com/x/hlzerner-ofen-5120415.jpg>
http://www.clipartfree.de/images/joomgallery/details/pflanzen_20/pilze_im_wald_png_clipart_bild_cartoon_kostenlos_20150104_1819259523.png
<http://www.animaatjes.nl/cliparts/vissen/kwallen/animaatjes-kwallen-12898.jpg>
http://www.cartoonclipartfree.info/Cliparts_Free/Gegenstaende_Free/Clipart-Cartoon-Design-24.gif
<http://www.clker.com/cliparts/n/X/g/l/L/s/socks-hi.png>
<http://previews.123rf.com/images/lineartestpilot/lineartestpilot1502/lineartestpilot150203001/36166529-Retro-Comic-Stil-Cartoon-Unterhosen-Lizenzfreie-Bilder.jpg>
<https://www.colourbox.de/preview/9559608-bird-cartoon.jpg>
http://st.depositphotos.com/2664341/3562/v/950/depositphotos_35628265-stock-illustration-whale-cartoon.jpg
<https://pixabay.com/de>
https://img.clipartfest.com/1bb6b02afe3cb95f773c55469b14e32c_zebra-clipart-black-and-white-free-clipart-zebra-head-cartoon_5166-4717.png

8) Zungenbrecher aufsagen

Arbeitsblatt 13



Als Anna abends aß, aß Anna abends Ananas.	Auf dem Rasen rasen Hasen, atmen rasselnd durch die Nasen.
Zwei Astronauten kauten und kauten während sie blaugrüne Mondsteine klaubten.	Der bullige Bär in Birnen beißt, der bärtige Bauer Bernhard heißt.
Einsame Esel essen nasse Nesseln gern, nasse Nesseln essen einsame Esel gern.	Früh fressen freche Frösche Früchte. Freche Frösche fressen früh Früchte.
Der Krabbenfischer knabbert Knabberkrabben, Knabberkrabben knabbert der Krabbenfischer.	Mischwasserfischer heißen Mischwasserfischer, weil sie im Mischwasser Mischwasserfische fischen.
Auf den sieben Robbenklippen sitzen sieben Robbensippen, die sich in die Rippen stippen, bis sie von den Klippen kippen.	In Ulm und um Ulm und um Ulm herum. In Ulm, um Ulm und um Ulm herum.
Sieben Schneeschipper schippen sieben Schippen Schnee.	Wenn um Rumkugeln Rumkugeln herumkugeln, kugeln um Rumkugeln Rumkugeln herum.
Vor Weihnachten wirbeln wunderschöne weiße Schneeflocken wie weiche wollige Watte über den Waldrand hinweg.	Es lagen zwei zischende Schlangen zwischen zwei spitzen Steinen und zischten dazwischen.

12) Schreibkonferenz

Arbeitsblatt 14: Kriterienkatalog



Beurteilungskriterien			
Du schreibst in vollständigen Sätzen.			
Du verwendest passende Verben.			
Du benutzt abwechslungsreiche Satzanfänge.			
Du bist sicher in der Rechtschreibung.			
Du achtest auf die Erzählzeit.			
...			
...			

Anmerkung: Es können beliebige Beurteilungskriterien in der Tabelle ergänzt werden.

Quelle:

https://t3.ftcdn.net/jpg/00/37/01/40/240_F_37014096_zbnjLIOKuVNDnUy9nBvmGivmMOGvQhYG.jpg

13) Stadt, Land, Fluss

Arbeitsblatt 15

Mädchenvorname	Jungenvorname	Essen	Trinken	Sportart	Punktezahl
					Gesamt- punktzahl

Stadt	Land	Fluss	Tier	Obst oder Gemüse	Punktezahl
					Gesamt- punktzahl

16) Fragen stellen und Fragen beantworten

Arbeitsblatt 16: Vorlesetext

Wer hat das getan?

Im Kinderzimmer hat scheinbar der Blitz eingeschlagen. Spielsachen liegen herum, die Tapete ist bemalt und sogar die Schulsachen liegen überall verstreut. Mama fragt, was geschehen ist. Paul erzählt, dass er mit seinen Hausaufgaben gerade anfangen wollte. Da musste seine Spielzeugfeuerwehr zu einem Einsatz. Das Puppenhaus brannte. Auf dem Weg zum Einsatz kippte die Feuerwehr den Blumentopf um. Er stand nämlich mitten im Weg. Es war kein Löschwasser vorhanden. Deshalb musste Paul die Schultasche über dem Puppenhaus auszuleeren. So konnte er das Feuer ersticken. Nachdem das Feuer gelöscht war, befragte Paul die Puppen, wer das Puppenhaus angezündet habe. Sie erzählten ihm, dass ein böser Teddybär für das Feuer verantwortlich war. Die Puppen zeichneten ein Fahndungsbild auf die Tapete. So konnte man den Verbrecher fassen. Natürlich ließ sich der Teddybär nicht einfach festnehmen. Er floh vor der Spielzeugpolizei und stieß ein Wasserglas auf dem Schreibtisch um. Die Ritter aus Pauls Ritterburg wollten die Überschwemmung aufhalten. Dafür nahmen sie ein paar frische Socken aus der Sockenschublade. Leider fiel ihnen dabei die Schublade heraus und alle Socken wurden auf dem Boden verteilt. „Jaja, du und deine blühende Fantasie“, sagt Mama zu Paul. „Aber aufräumen musst du trotzdem ganz allein.“

Arbeitsblatt 17: Fragen zum Text

Mama fragt sich:

1. Wer hat den Blumentopf umgekippt?

2. Warum ist die Schultasche ausgeleert?

3. Warum wurde die Tapete bemalt?

4. Wer hat das Puppenhaus angezündet?

5. Warum ist das Wasserglas umgekippt?

6. Wer hat die Sockenschublade ausgeleert?

Arbeitsblatt 18

☆ *Ein Unfallbericht*



Arbeite mit der **Methodenkarte 2**:
So kannst du gut **Fragen zu einem Text beantworten**.

Gestern fuhr ich mit meinem Fahrrad auf dem Radweg die Gartenstraße entlang.

Vor mir fuhr ein Junge freihändig.

Er hatte Kopfhörer auf und hörte wahrscheinlich Musik.

Deshalb konnte er mein Klingeln nicht hören.

Als ich ihn überholte, kam er auf meine Seite.

Er rempelte mich an und stürzte.

Mein Rad machte einen Ruck, aber ich konnte mich gerade noch halten. Ich hielt an und wollte dem Jungen helfen.

Er hatte an der Wange einen kleinen Kratzer und eine Beule am Knie.

Bald stand er wieder auf und schob sein Fahrrad nach Hause.



Fragen:

In welcher Straße war der Unfall?

Welche Fehler machte der Junge auf dem Fahrrad?

Welche Verletzungen hatte der Junge?

Quelle:

https://www.lehrerbuero.de/fileadmin/images/grundschule/unterrichtsmaterialien/Lesestrategie_Fragen_zum_Text_beantworten_Deutsch_3_4_grund_Webcover.jpg

Arbeitsblatt 19



Lies die Sätze.



Der fremde Drache

Eines Nachts sah ich einen Drachen
auf meiner Fensterbank sitzen.
Im ersten Moment dachte ich, ich träume.
Doch der Drache winkte mir zu.
Da stand ich auf und ging zu ihm.
Ich setzte mich auf seinen Rücken
und hielt mich an seinem Hals fest.
Und dann sprang der Drache mit mir von der Fensterbank.
Gemeinsam schwebten wir davon.



Welcher Satz ist richtig? Kreuze ihn an.

- Eines Nachts sah ich einen Drachen auf meiner Fensterbank sitzen.
- Eines Nachts sah ich einen Dino auf meiner Fensterbank sitzen.
- Eines Tages sah ich einen Drachen auf meiner Fensterbank sitzen.
- Ich setzte mich auf seinen Rücken und hielt mich an seinem Haar fest.
- Ich setzte mich auf seinen Rücken und hielt mich an seinem Hals fest.
- Ich legte mich auf seinen Rücken und hielt mich an seinem Hals fest.
- Gemeinsam flogen wir davon.
- Gemeinsam schwebten wir dahin.
- Gemeinsam schwebten wir davon.



Alles richtig gemacht?



Der fremde Drache

- Eines Nachts sah ich einen Drachen auf meiner Fensterbank sitzen.
- Eines Nachts sah ich einen Dino auf meiner Fensterbank sitzen.
- Eines Tages sah ich einen Drachen auf meiner Fensterbank sitzen.
- Ich setzte mich auf seinen Rücken und hielt mich an seinem Haar fest.
- Ich setzte mich auf seinen Rücken und hielt mich an seinem Hals fest.
- Ich legte mich auf seinen Rücken und hielt mich an seinem Hals fest.
- Gemeinsam flogen wir davon.
- Gemeinsam schwebten wir dahin.
- Gemeinsam schwebten wir davon.



Quelle:

https://www.lehrerbüro.de/fileadmin/images/grundschule/unterrichtsmaterialien/Lesetraining_an_einfachen_Texten_Saetze_aus_dem_Text_wiedererkennen_Deutsch_1_2_grund_Webcover.jpg

Arbeitsblatt 20



Lies die Sätze.



1

Unheimlicher Besuch

Steffi war allein zu Haus.
Plötzlich klingelte es an der Tür.
Steffi öffnete.
Zwei Männer standen davor.
„Bist du allein zu Hause?“, fragte der eine Mann.
Steffi schüttelte den Kopf.
Dann schlug sie die Tür wieder zu.



Beantworte die Fragen. Kreuze die richtige Antwort an.

Wie heißt das Mädchen der Geschichte?

<input type="checkbox"/>	Steffi	<input type="checkbox"/>	Stefanie
--------------------------	--------	--------------------------	----------

Was passierte an der Haustür?

<input type="checkbox"/>	jemand rief	<input type="checkbox"/>	jemand klingelte
--------------------------	-------------	--------------------------	------------------

Wer stand davor?

<input type="checkbox"/>	eine Frau	<input type="checkbox"/>	zwei Männer
--------------------------	-----------	--------------------------	-------------

Was tat Steffi?

<input type="checkbox"/>	sie schlug die Tür zu	<input type="checkbox"/>	sie rief ihre Mutter
--------------------------	-----------------------	--------------------------	----------------------



Alles richtig gemacht?



1

Unheimlicher Besuch

Wie heißt das Mädchen der Geschichte?

X	Steffi	<input type="checkbox"/>	Stefanie
---	--------	--------------------------	----------

Was passierte an der Haustür?

<input type="checkbox"/>	jemand rief	X	jemand klingelte
--------------------------	-------------	---	------------------

Wer stand davor?

<input type="checkbox"/>	eine Frau	X	zwei Männer
--------------------------	-----------	---	-------------

Was tat Steffi?

X	sie schlug die Tür zu	<input type="checkbox"/>	sie rief ihre Mutter
---	-----------------------	--------------------------	----------------------

Quelle:

https://www.lehrerbüro.de/fileadmin/images/grundschule/unterrichtsmaterialien/Lesetraining_an_einfachen_Texten_Fragen_zum_Text_beantworten_Deutsch_1_2_grund_Webcover.jpg

17) Mit dem Wörterbuch arbeiten

Arbeitsblatt 21

Seite des ersten Wortes	Stelle des ersten Wortes	Das gesuchte Wort ist:

Ich habe den Satz entschlüsselt und er lautet:

18) Pantomime

Arbeitsblatt 22



hüpfen	laufen	lachen	kochen
malen	Känguru	Frosch	Schlittschuh laufen
Ballerina	Gitarre spielen	Auto fahren	Tennis spielen
schreien	weinen	lachen	essen
schwimmen	bügeln	lesen	Golf spielen
Schluckauf	Skifahren	 duschen	Regenschirm
tauchen	Kassierer	Hexe	klettern
Hammer	Fußball spielen	Radfahren	boxen
angeln	Zahnarzt	sauer	Albtraum
sich freuen	Bauchweh	Trampolin	Friseur
tanzen	Treppe	Vogel	Kochlöffel
Ei	Flugzeug	Wolken	Baum

19) Fehlersuche

Arbeitsblatt 23: Fehlertext 1

Findet und korrigiert gemeinsam die Fehler im Text.

Ein Fux, ein Adler und ein Wohlf bohten einem löwen ihre Dinsten an. Sie zogen gemeinsahm auf die jagt in denn Wald. Als sie Einen hirsch gefangen und ihn vier kleiche teile geteilt hatten, sprach der Löhwe: „Ihr wißt ja, liebe Jagdgefärten, das ein Teil mier gehört, weil ich euer Gefehrte bin. Der zweite Teil gebürt mir alls könig aller Tiere. Denn drietten Teil will Ich haben, weil ich stärker binn als ihr. Wer aber denn virten Teil will, muß in mir mit Gewahlit nähmen.“ So hatten die drei Tiren für ihre mühe dass nachsehen.

Arbeitsblatt 24: Fehlertext 2

Findet und korrigiert gemeinsam die Fehler im Text.

die kinder gehen heute in den wald dort suchen sie
allerlei schätze timo hat schon blätter von drei
verschiedenen bäumen gefunden anna hat drei
bucheckern und zwei kastanien in der hand julian hat
einen fliegenpilz entdeckt mit seinem roten hut und
den weißen punkten ist der giftige pilz leicht zu
erkennen

Quelle:

https://www.grundschulkoenig.de/images/arbeitsblatt/Deutsch/Klasse3/rechtschreiben_so_oder_so/satzanfaenge1.pdf

29) Teekesselchen - Wörter mit Doppeldeutigkeiten

Arbeitsblatt 25



<p>Schlange</p> <ol style="list-style-type: none"> 1. Das Tier 2. Warteschlange 	<p>Scheibe</p> <ol style="list-style-type: none"> 1. Fensterscheibe 2. Brotscheibe
<p>Becken</p> <ol style="list-style-type: none"> 1. Musikinstrument 2. Schwimmbecken 3. Menschliches Becken 	<p>Pflaster</p> <ol style="list-style-type: none"> 1. Pflaster, wenn man sich verletzt hat 2. Pflasterstein auf der Straße
<p>Bock</p> <ol style="list-style-type: none"> 1. das Tier 2. die Lust 	<p>Brücke</p> <ol style="list-style-type: none"> 1. über dem Fluss 2. Turnübung
<p>Dame</p> <ol style="list-style-type: none"> 1. Frau 2. Schachfigur 	<p>Drache</p> <ol style="list-style-type: none"> 1. Ungeheuer 2. Papierdrache
<p>Eselohr</p> <ol style="list-style-type: none"> 1. Ohr vom Esel 2. In einem Buch 	<p>Nadel</p> <ol style="list-style-type: none"> 1. Tannennadel 2. Nadel zum Nähen
<p>Fliege</p> <ol style="list-style-type: none"> 1. Das Tier 2. die Fliege am Hemd 	<p>Flügel</p> <ol style="list-style-type: none"> 1. Klavier 2. Flügel vom Vogel
<p>Hahn</p> <ol style="list-style-type: none"> 1. Das Tier 2. Wasserhahn 	<p>Orange</p> <ol style="list-style-type: none"> 1. Farbe 2. Frucht
<p>Berliner</p> <ol style="list-style-type: none"> 3. Süßes Gebäck 4. Einwohner Berlins 	<p>Rad</p> <ol style="list-style-type: none"> 1. Fahrrad 2. Turnübung
<p>Karte</p> <ol style="list-style-type: none"> 1. Spielkarte 2. Landkarte 	<p>Kiefer</p> <ol style="list-style-type: none"> 1. Baum 2. Kiefer im Mund
<p>Rock</p> <ol style="list-style-type: none"> 1. Kleidung 2. Musikrichtung 	<p>Ton</p> <ol style="list-style-type: none"> 1. Laut, Geräusch 2. Lehm zum Töpfern
<p>Tafel</p> <ol style="list-style-type: none"> 1. Tafel in der Schule 2. Gedeckter Tisch 3. Schokoladentafel 	<p>Schimmel</p> <ol style="list-style-type: none"> 1. Das Tier (Pferd) 2. Belag auf schlecht gewordenen Lebensmitteln
<p>Löwenzahn</p> <ol style="list-style-type: none"> 1. Die Pflanze 2. Zahn eines Löwen 	<p>Katzenauge</p> <ol style="list-style-type: none"> 1. Auge der Katze 2. Reflektor am Fahrradreifen