



WWU
MÜNSTER

**Warum
bekommt
der Specht
beim Hämmern
keine Kopf-
schmerzen?**

Begeht euch auf
Natur-Entdeckungstour
im Schlossgarten der WWU!



wissen.leben



Baum
erlebnis
pfad

Entdeckt den Baum-Erlebnispfad

Wisst ihr es?

- › Was ist das größte Lebewesen der Welt?
- › Welche Käfer leben hier im Schlossgarten?
- › Wie viele Mücken frisst eine Fledermaus pro Nacht?


Antworten auf diese und andere Fragen findet ihr auf dem Baum-Erlebnispfad im Schlossgarten der WWU Münster.

Ihr könnt den Rundweg (barrierefrei) eigenständig ablaufen. Die Stationen sind selbsterklärend, die Texte auf Deutsch. Der Rundgang dauert ca. 1,5 Stunden.

Ihr findet alle Texte auch im Internet unter www.wwu.de/baumerlebnispfad (Deutsch/Englisch). Ergänzend bieten wir eine Broschüre auf Englisch an. Diese liegt im Schloss, im Botanischen Garten und in der Münster Touristen-information kostenlos aus.



**Erfahrt mehr rund
um die alte Eiche
an Station 4**

A photograph of a forest floor. In the foreground, a large, weathered log lies horizontally. Several wooden planks are laid across the log, creating a path. The background is filled with lush green trees and foliage, with sunlight filtering through the leaves.

Beobachtet bei Dämmerung Fledermäuse von den Ruheliegen aus

Erfahrt mehr über Fledermäuse
an Station 5

Führungen

Der Rundgang durch den Baum-Erlebnispfad ist selbst-erklärend. Auf Anfrage bietet das Team des Botanischen Gartens auch individuelle Führungen für Gruppen an.

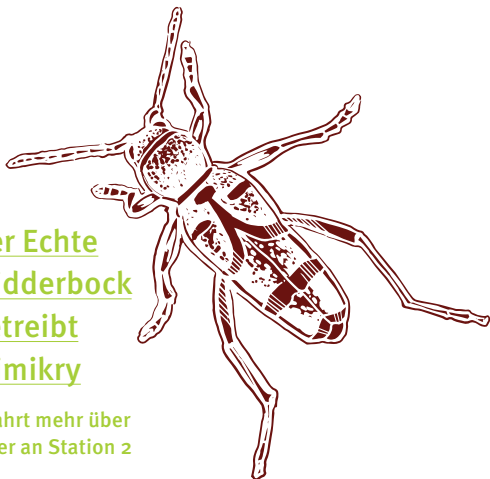


Die Buche trägt
männliche und
weibliche Blüten
zur selben Zeit

Erfahrt mehr über Baum-
arten an Station 8

Der Echte
Widderbock
betreibt
Mimikry

Erfahrt mehr über
Käfer an Station 2




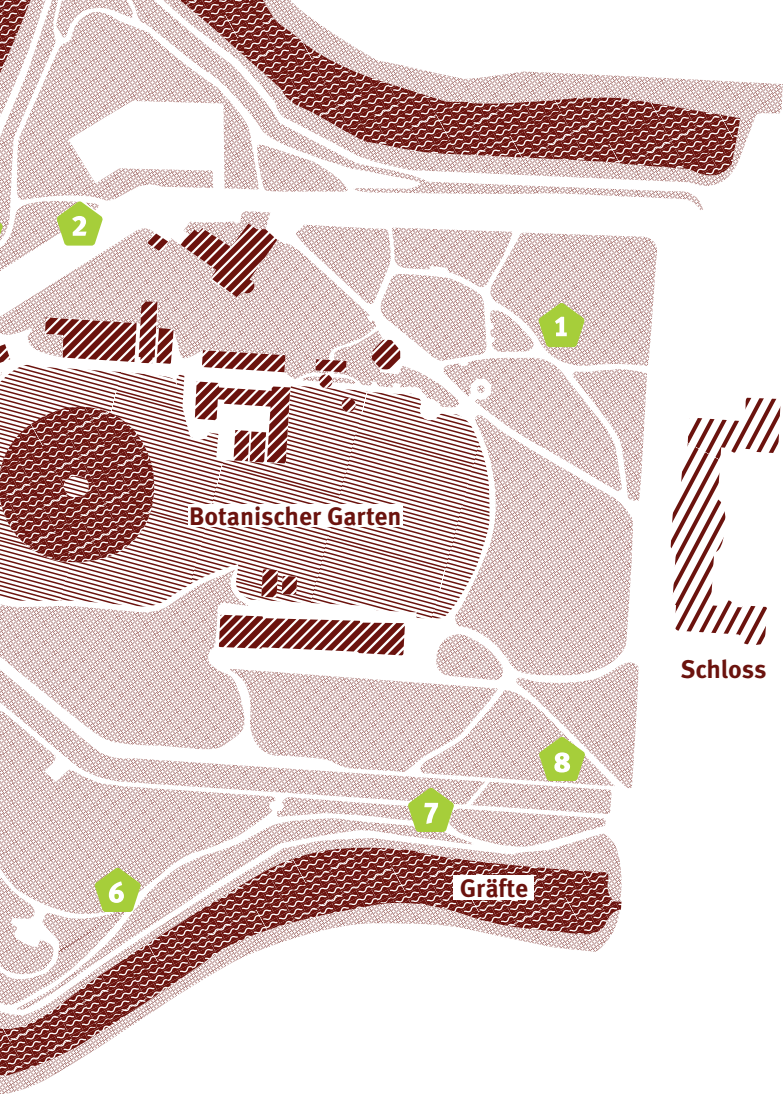
Weitere Angebote

Ihr seid auf den Geschmack gekommen? Neben dem Baum-Erlebnispfad hat die WWU zahlreiche weitere Angebote speziell für junge Forscherinnen und Forscher. Dazu gehören zum Beispiel die Kinder-Uni, das Q.UNI Camp, das Astroseminar oder das MExLab Physik. Informationen findet ihr unter www.uni-muenster.de/quni.

Lageplan

- 1 Die Blutbuche/
Guten Tag, Herr Specht
- 2 Totholz bedeutet Leben
und Artenreichtum
- 3 Der Lebenszyklus
eines Baums
- 4 Die Eiche:
Königin des Waldes
- 5 Fledermäuse:
Akrobaten der Nacht
- 6 Rohstoff Holz:
Von Papier bis Xylophon
- 7 Das Tagebuch einer Eiche
- 8 Biodiversität –
die Vielfalt des Lebens





Kontakt

Westfälische Wilhelms-Universität (WWU) Münster

Kommunikation und Öffentlichkeitsarbeit

Marketing

Schlossplatz 6

48149 Münster

Tel.: 0251/83-21415

E-Mail: wwumarketing@uni-muenster.de

Website: www.uni-muenster.de/kommunikation

Öffnungszeiten Baum-Erlebnispfad und Botanischer Garten

April bis November: 08:00 – 19:00 Uhr

November bis März: 08:00 – 16:00 Uhr

Sonderregelungen vorbehalten

Eintritt: frei

Führungen auf Anfrage unter

0251/83-23829

In Kooperation mit:



gefördert durch:



STIFTUNG

Westfälische
Wilhelms-Universität
Münster



DIE BAUMEXPERTEN

Grüner Zweig