

# Welche Aufgaben müssen Sie erledigen?

Aufgabe im Online-Verteilverfahren		Frist
1	Zuweisung zum Praxissemester-Durchgang in PVP bestätigen	16.04. – 22.04.2025
2	Schulwahl tätigen, Ortspunkt angeben und <b>Anmeldung in PVP</b> vornehmen	16.04. – 02.05..2025
3	Zugewiesenen Schulplatz in PVP annehmen <ul style="list-style-type: none"> <li>• Nachricht in PVP und Zuweisungsbescheid über den Schulplatz durchlesen</li> <li>• <b>Schulplatz in PVP annehmen</b></li> </ul>	Bis <b>30.06.2025</b>
4	Formulare aus Nachricht in PVP herunterladen, unterschreiben und in Schule einreichen <ul style="list-style-type: none"> <li>• A2: Belehrung zur Verschwiegenheitspflicht (Schule),</li> <li>• A3: Belehrung zum Infektionsschutz, inkl. Nachweis des Masernschutzes (Schule)</li> </ul>	Bei Antritt des PS in Schule abgeben
5	Mit Aufforderungsschreiben aus zweiter Nachricht in PVP <b>umgehend</b> Erweitertes Führungszeugnis (EFZ) im Bürgerbüro beantragen= zwingende Voraussetzung für Durchführung des PS	Ab vorauss. <b>30.06.2025</b> beantragen  <b>Vorlage im ZfsL bis spätestens 05.09.2025</b>

# Alle Klickschritte in PVP im Überblick



## 1. Einloggen und Authentifizieren

Loggen Sie sich mit Ihrer Uni-Kennung unter [www.pvp-nrw.de](http://www.pvp-nrw.de) ein und stimmen Sie der Übertragung Ihrer Daten an die Plattform zur Vergabe der Schulplätze (PVP) zu.



## 2. Zuweisung zum Praxissemester-Durchgang in PVP bestätigen

1a: Persönliche Daten prüfen

1b: Studiendaten prüfen (Angabe von Studiengang, Fächern, Studienrichtung)

1c: Besuchte Schulen im studierten Lehramt angeben

1d: Profildaten bestätigen



## 3. Ortspunkt wählen

Angabe eines geographischen Ortspunkts, der im Falle der Nicht-Erfüllung der fünf Schulwünsche berücksichtigt werden soll.



## 4. Schulen favorisieren

in Frage kommenden Schulen in der Favoritenliste vormerken

→ Regeln der Regionalklassen mitdenken!

→ Möglichst Schulen aus verschiedenen ZfsL berücksichtigen



## 5. Wunschliste erstellen

Fünf favorisierte Schulen in die Wunschliste aufnehmen und nach Priorität anordnen

→ Regeln der Regionalklassen beachten!

→ Möglichst Schulen aus verschiedenen ZfsL berücksichtigen



## 6. Auswahl finalisieren und Anmeldung in PVP vornehmen

Finale Wunschliste mit priorisierten Schulen und Ortspunkt bestätigen und im nächsten Schritt erforderliche digitale Anmeldung zum schulpraktischen Teil des Praxissemesters bis zur kommunizierte Ausschlussfrist in PVP vornehmen.



## 7. Platzannahme: Schulplatz einsehen und annehmen

Nachricht zum zugewiesenen Schulplatz in PVP lesen, Zuweisungsdokumente aus Nachricht runterladen und Annahme des Schulplatzes in PVP vornehmen. Erweitertes Führungszeugnis beantragen und vorgesehene Formulare unterschrieben in der Schule einreichen.

# Einloggen und Authentifizieren

- PVP aufrufen
- Mit Uni-Kennung einloggen
- Datenübertragung zustimmen





# Einloggen und Authentifizieren (1)

Portal zur Vergabe von Praktikumsplätzen im Praxissemester

## Anmeldung

Herzlich Willkommen auf dem Portal zur Vergabe von Praktikumsplätzen im Praxissemester an Schulen.

### Wartungsfenster

Bitte beachten Sie das Wartungsfenster immer **dienstags, 8-10 Uhr**. In dieser Zeit kann es ohne gesonderte Ankündigung zu Betriebsunterbrechungen kommen.

### Benötigen Sie Hilfe?

Schulleitungen/Ausbildungsbeauftragte an Schulen, die Probleme bei der Arbeit oder der Anmeldung in PVP haben, können sich bei den [Beratungstellen PVP](#) beraten lassen.

Informationen und Ansprechpartner zu PVP finden Sie auf den Seiten der [Geschäftsstelle PVP-NRW](#).

Anwender der Schulseite finden zudem weitere Informationen zum Praxissemester auf der Seite [Praxiselemente](#) des Schulministeriums NRW.

## Wählen Sie Ihre Organisation

Anmeldung Universitätsmitglieder

Anmeldung Schulseite

Anmeldung erfolgt über Shibboleth

Bitte verwenden Sie die Anmeldedaten Ihrer Hochschule.

Starte Login

www.pvp-nrw.de

Rufen Sie die Seite  
[www.pvp-nrw.de](http://www.pvp-nrw.de) auf

Auf „Starte Login“ klicken,  
um mit dem Login  
beginnen

## Einloggen und Authentifizieren (2)

DFN-AAI

**DFN**  
DEUTSCHES FORSCHUNGSGEZEIT

### Organisation auswählen

Um auf den Dienst **Praktikumsverwaltung NRW** zuzugreifen, wählen oder suchen Sie bitte die Organisation, der Sie angehören

FH Münster

Kunstakademie Münster

**Universität Münster**

an

Auswählen

überspringen.

DFN-AAI

Impressum

Datenschutz

Betrieben mit SWITCHwayf.

Nach „Münster“ suchen und **Universität Münster** auswählen



## Einloggen und Authentifizieren (3)

### Zentrales Shibboleth-Single-Sign-On der Westfälischen Wilhelms-Universität Münster

Sie möchten auf folgendes WWW-Angebot zugreifen:

Anmelden bei Praktikumsverwaltung NRW

Beschreibung des Dienstes:

Die Praktikumsverwaltung NRW gehostet bei der Technischen  
Universität Dortmund.

Anbieter: Technische Universität Dortmund



Bitte identifizieren Sie sich mit der von der IT der Universität Münster vergebenen WWU Nutzerkennung.

WWU Nutzerkennung:

WWU Passwort:

☐ Anmeldung nicht speichern

☐ Die zu übermittelnden Informationen anzeigen, damit ich die Weitergabe gegebenenfalls  
ablehnen kann.

LOGIN

Uni-Kennung und  
Passwort eingeben!



## Einloggen und Authentifizieren (3)

**Einverständniserklärung zur Datenübertragung an einen Drittanbieter**

Sie sind im Begriff sich auf einem Dienst bei einem Drittanbieter anzumelden. Um an diesem Dienst teilzunehmen, müssen einige Daten übertragen werden, die möglicherweise personenbezogener Natur sind. Bitte bestätigen sie, dass sie hiermit einverstanden sind. Diese Einverständniserklärung bleibt für weitere Anmeldungen gespeichert. Eine Teilnahme an dem Dienst ist ohne Übertragung dieser Daten nicht möglich.

Sie greifen auf den folgenden Dienst zu:  
Praktikumsverwaltung NRW  
[Technische Universität Dortmund](#)

Beschreibung des Dienstes:  
Die Praktikumsverwaltung NRW gehostet bei der Technischen Universität Dortmund.

VOM DIENST ANGEFORDERTE DATEN	
Benutzer-ID	x_test72
Nachname	
Vorname	
Email-Adresse	x_test72@uni-muenster.de
Art der Hochschulzugehörigkeit	student@uni-muenster.de member@uni-muenster.de
Principal Name	x_test72@uni-muenster.de
Matrikelnummer	urn:mace:terena.org:schac:personalUniqueCode:de:uni-muenster.de:Matrikelnummer:000072
Geschlecht	1

**AKZEPTIEREN**

Einverständniserklärung lesen  
und Datenübertragung durch  
Klick auf „Akzeptieren“  
zustimmen

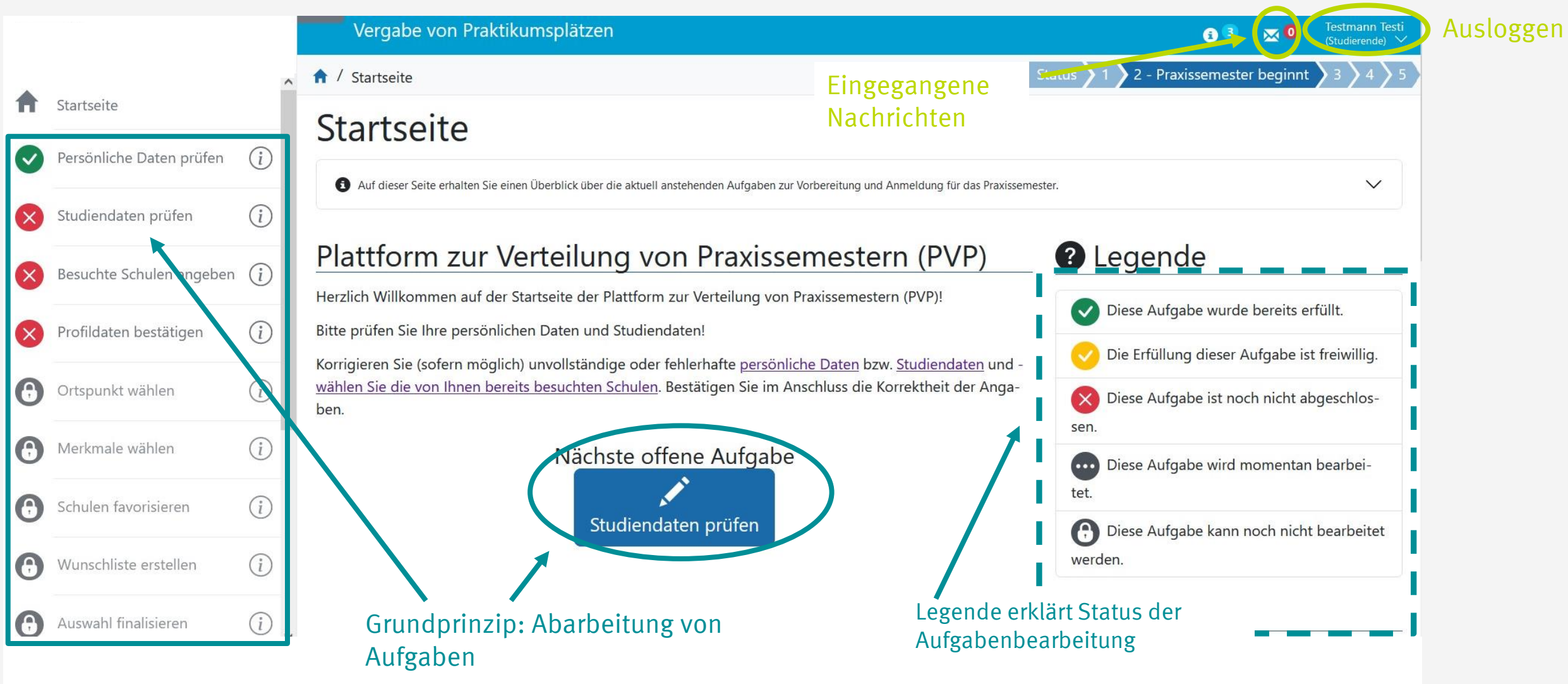
# Zuweisung zum Praxissemester-Durchgang bestätigen

- Einloggen und Authentifizieren
- Persönliche Daten prüfen
- Studiendaten prüfen (Angabe von Studiengang, Fächer, Studienrichtung)
- Besuchte Schulen im studierten Lehramt angeben
- Profildaten bestätigen





# Navigation im Online-Verteilverfahren (PVP)



The screenshot displays the 'Vergabe von Praktikumsplätzen' (PVP) web interface. The top navigation bar is blue and contains a home icon, the text 'Startseite', a notification bell icon with a red '0', and a user profile dropdown for 'Testmann Testi (Studierende)' with a downward arrow. A yellow circle highlights the notification bell and the user profile, with a yellow arrow pointing to the text 'Ausloggen' on the right. Below the navigation bar, the main content area is titled 'Startseite' and includes a message: 'Auf dieser Seite erhalten Sie einen Überblick über die aktuell anstehenden Aufgaben zur Vorbereitung und Anmeldung für das Praxissemester.' The main heading is 'Plattform zur Verteilung von Praxissemestern (PVP)'. Below this, there is a welcome message and instructions: 'Herzlich Willkommen auf der Startseite der Plattform zur Verteilung von Praxissemestern (PVP)! Bitte prüfen Sie Ihre persönlichen Daten und Studiendaten! Korrigieren Sie (sofern möglich) unvollständige oder fehlerhafte persönliche Daten bzw. Studiendaten und -wählen Sie die von Ihnen bereits besuchten Schulen. Bestätigen Sie im Anschluss die Korrektheit der Angaben.' A teal box on the left side of the page lists tasks with status icons: 'Persönliche Daten prüfen' (green checkmark), 'Studiendaten prüfen' (red X), 'Besuchte Schulen angeben' (red X), 'Profildaten bestätigen' (red X), 'Ortspunkt wählen' (lock icon), 'Merkmale wählen' (lock icon), 'Schulen favorisieren' (lock icon), 'Wunschliste erstellen' (lock icon), and 'Auswahl finalisieren' (lock icon). A teal arrow points from the 'Studiendaten prüfen' task in the list to a blue button labeled 'Studiendaten prüfen' in the main content area, which is circled in teal. A teal arrow points from the 'Studiendaten prüfen' button to the 'Legende' (Legend) on the right. The legend explains the status of task processing: green checkmark for 'bereits erfüllt', yellow checkmark for 'freiwillig', red X for 'nicht abgeschlossen', three dots for 'momentan bearbeitet', and a lock icon for 'nicht bearbeitet werden'. A teal arrow points from the 'Studiendaten prüfen' button to the text 'Grundprinzip: Abarbeitung von Aufgaben' at the bottom.

Vergabe von Praktikumsplätzen

Startseite

Eingegangene Nachrichten

Status > 1 > 2 - Praxissemester beginnt > 3 > 4 > 5

Testmann Testi (Studierende) ▼

Ausloggen

Startseite

Persönliche Daten prüfen (✓)

Studiendaten prüfen (✗)

Besuchte Schulen angeben (✗)

Profildaten bestätigen (✗)

Ortspunkt wählen (🔒)

Merkmale wählen (🔒)

Schulen favorisieren (🔒)

Wunschliste erstellen (🔒)

Auswahl finalisieren (🔒)

Startseite

Auf dieser Seite erhalten Sie einen Überblick über die aktuell anstehenden Aufgaben zur Vorbereitung und Anmeldung für das Praxissemester.

Plattform zur Verteilung von Praxissemestern (PVP)

Herzlich Willkommen auf der Startseite der Plattform zur Verteilung von Praxissemestern (PVP)!

Bitte prüfen Sie Ihre persönlichen Daten und Studiendaten!

Korrigieren Sie (sofern möglich) unvollständige oder fehlerhafte persönliche Daten bzw. Studiendaten und -wählen Sie die von Ihnen bereits besuchten Schulen. Bestätigen Sie im Anschluss die Korrektheit der Angaben.

Nächste offene Aufgabe

Studiendaten prüfen

Grundprinzip: Abarbeitung von Aufgaben

Legende

- ✓ Diese Aufgabe wurde bereits erfüllt.
- ✓ Die Erfüllung dieser Aufgabe ist freiwillig.
- ✗ Diese Aufgabe ist noch nicht abgeschlossen.
- ⋮ Diese Aufgabe wird momentan bearbeitet.
- 🔒 Diese Aufgabe kann noch nicht bearbeitet werden.

# Persönliche Daten prüfen

Home / Persönliche Daten prüfen

Status 1 2 - Praxissemester beginnt 3 4 5

## Persönliche Daten ansehen

1 Prüfen Sie hier Ihre persönlichen Daten. Um den zugewiesenen Praxissemester-Durchgang zu bestätigen, führen Sie bitte die Aufgaben bis zum Schritt "Profildaten bestätigen" innerhalb der bekannt gegebenen Fristen durch. Die Schulauswahl können Sie auch zu einem späteren Zeitpunkt innerhalb des Beantragungszeitraums durchführen.

### Grunddaten

Matrikelnummer:  
MAT00080000

Vorname:  
Testmann

Nachname:  
Testi

E-Mail:  
test@uni-muenster.de

Zugewiesene Merkmale:  
-

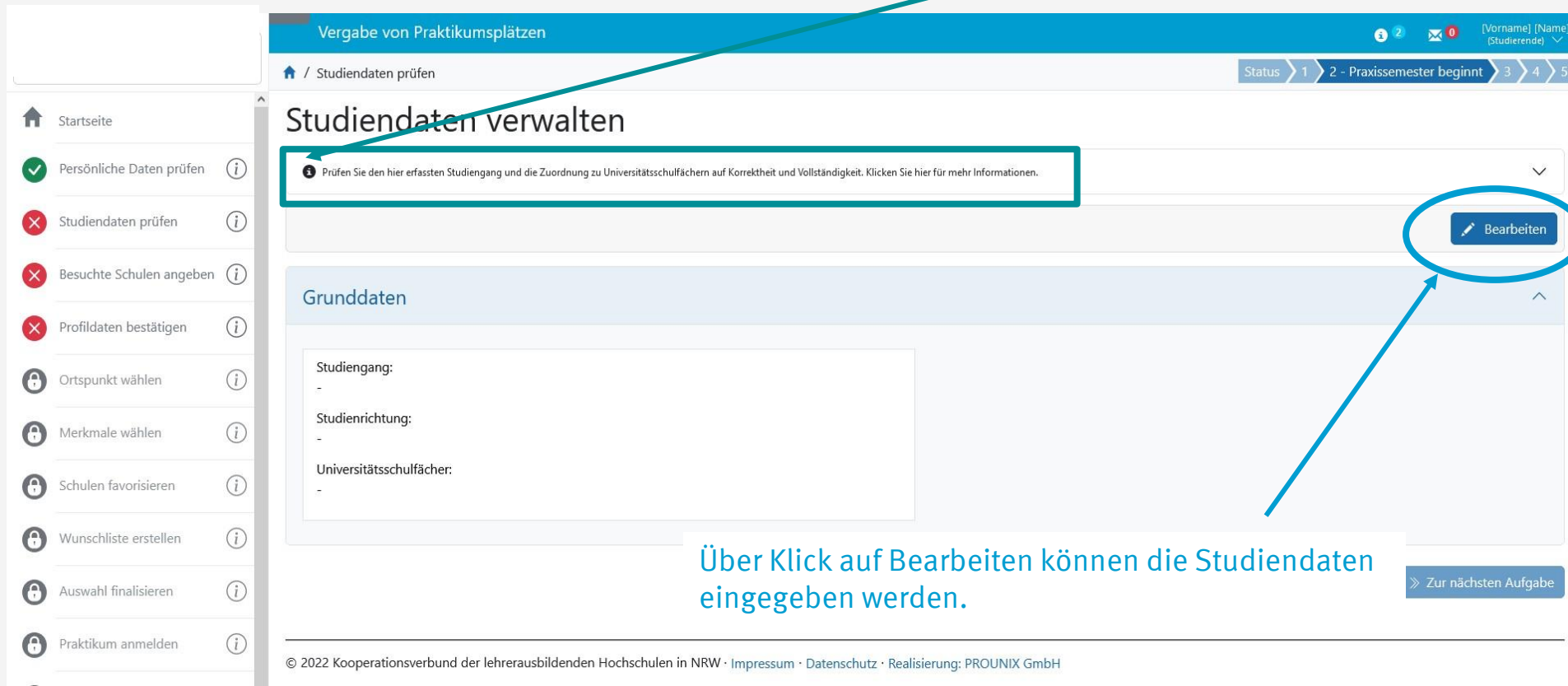
Die Navigation kann optional durch das „X“ oben links minimiert werden. Das Hauptfenster vergrößert sich nun.

Diese Daten wurden automatisch mit dem Einloggen übertragen und können mit „zur nächsten Aufgabe“ bestätigt werden

» Zur nächsten Aufgabe

# Studiendaten prüfen (1)

Über das kleine schwarze **i** erreichen Sie die kontextsensitive Hilfe, mit Klick auf Mehr Information erhalten Sie ggf. weiterführende Infos.



Vergabe von Praktikumsplätzen

Startseite

- ✓ Persönliche Daten prüfen **i**
- ✗ Studiendaten prüfen **i**
- ✗ Besuchte Schulen angeben **i**
- ✗ Profildaten bestätigen **i**
- 🔒 Ortspunkt wählen **i**
- 🔒 Merkmale wählen **i**
- 🔒 Schulen favorisieren **i**
- 🔒 Wunschliste erstellen **i**
- 🔒 Auswahl finalisieren **i**
- 🔒 Praktikum anmelden **i**

Studiendaten prüfen

Status 1 2 - Praxissemester beginnt 3 4 5

## Studiendaten verwalten

**i** Prüfen Sie den hier erfassten Studiengang und die Zuordnung zu Universitätsschulfächern auf Korrektheit und Vollständigkeit. Klicken Sie hier für mehr Informationen.

### Grunddaten

Studiengang:  
-

Studienrichtung:  
-

Universitätsschulfächer:  
-

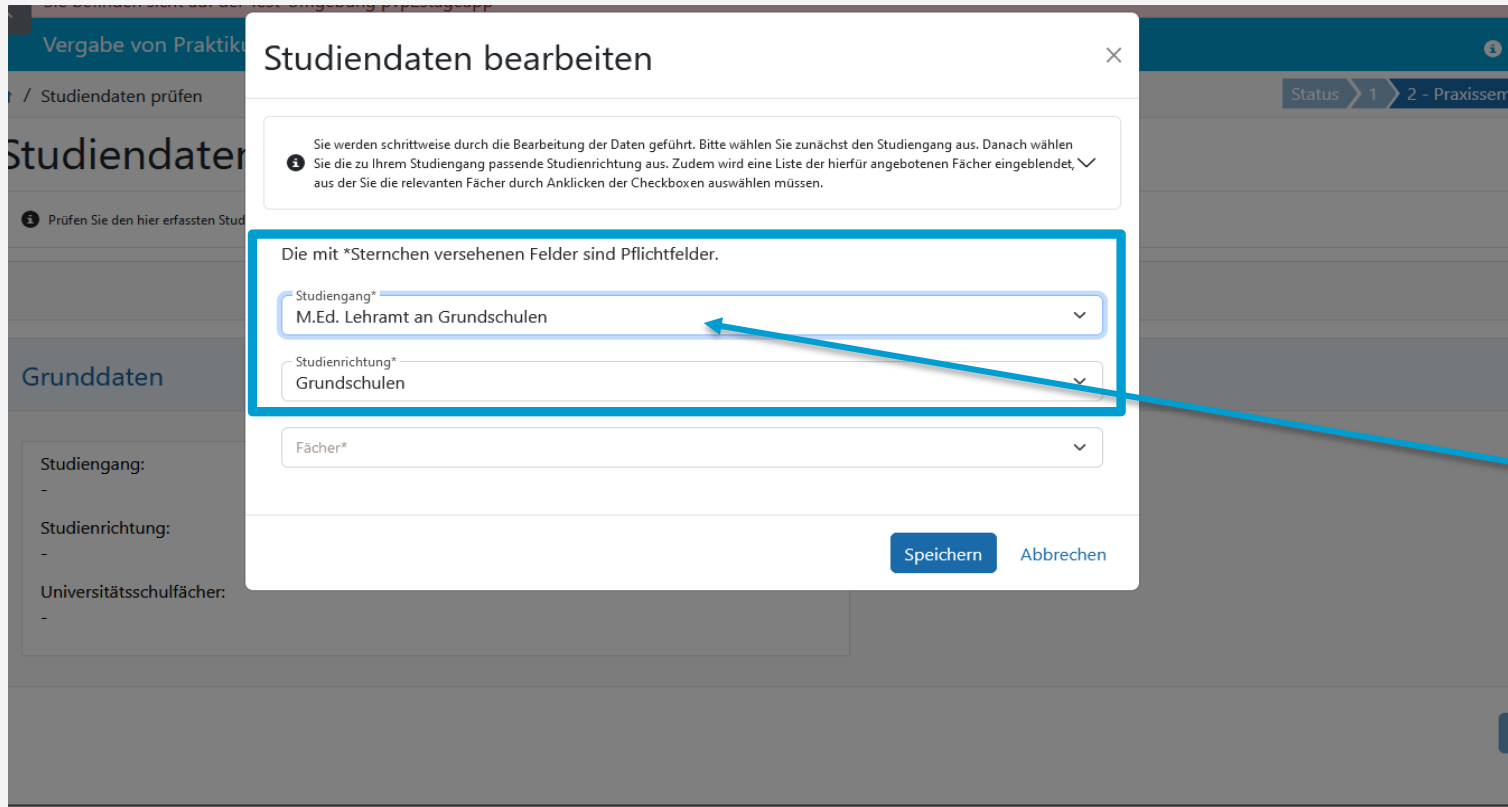
Bearbeiten

» Zur nächsten Aufgabe

© 2022 Kooperationsverbund der Lehrerausbildenden Hochschulen in NRW · Impressum · Datenschutz · Realisierung: PROUNIX GmbH

Über Klick auf Bearbeiten können die Studiendaten eingegeben werden.

## Studiendaten prüfen (2)



**Studiendaten bearbeiten**

Sie werden schrittweise durch die Bearbeitung der Daten geführt. Bitte wählen Sie zunächst den Studiengang aus. Danach wählen Sie die zu Ihrem Studiengang passende Studienrichtung aus. Zudem wird eine Liste der hierfür angebotenen Fächer eingeblendet, ✓ aus der Sie die relevanten Fächer durch Anklicken der Checkboxes auswählen müssen.

Die mit \*Sternchen versehenen Felder sind Pflichtfelder.

Studiengang\*  
M.Ed. Lehramt an Grundschulen

Studienrichtung\*  
Grundschulen

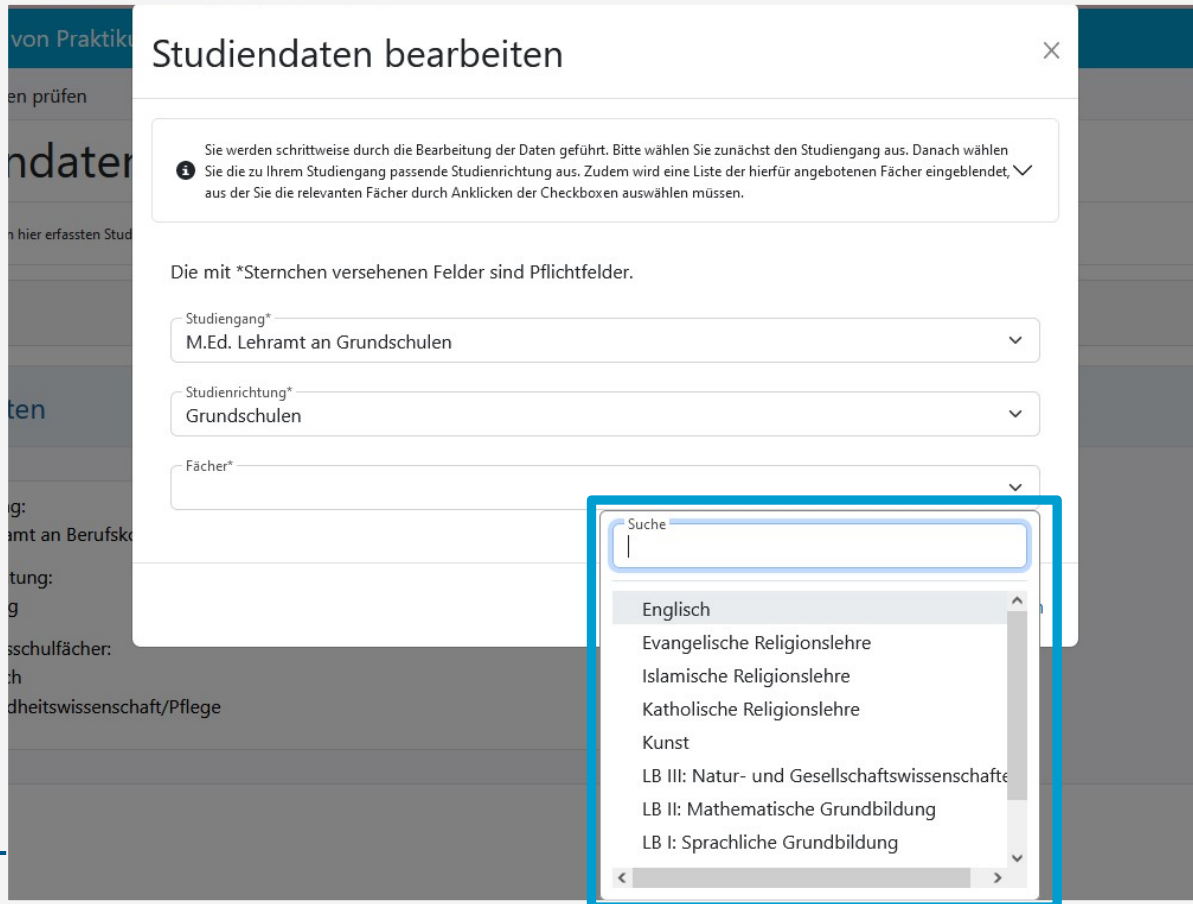
Fächer\*

Speichern Abbrechen

Wählen Sie Ihren Studiengang aus der Dropdown-Liste aus, die passende Studienrichtung wird automatisch ergänzt



## Studiendaten prüfen (3)



Studiendaten bearbeiten

Sie werden schrittweise durch die Bearbeitung der Daten geführt. Bitte wählen Sie zunächst den Studiengang aus. Danach wählen Sie die zu Ihrem Studiengang passende Studienrichtung aus. Zudem wird eine Liste der hierfür angebotenen Fächer eingeblendet, aus der Sie die relevanten Fächer durch Anklicken der Checkboxes auswählen müssen.

Die mit \*Sternchen versehenen Felder sind Pflichtfelder.

Studiengang\*  
M.Ed. Lehramt an Grundschulen

Studienrichtung\*  
Grundschulen

Fächer\*

Suche

- Englisch
- Evangelische Religionslehre
- Islamische Religionslehre
- Katholische Religionslehre
- Kunst
- LB III: Natur- und Gesellschaftswissenschaften
- LB II: Mathematische Grundbildung
- LB I: Sprachliche Grundbildung

Wählen Sie anschließend zwei Fächer aus und klicken Sie auf „**Speichern**“.

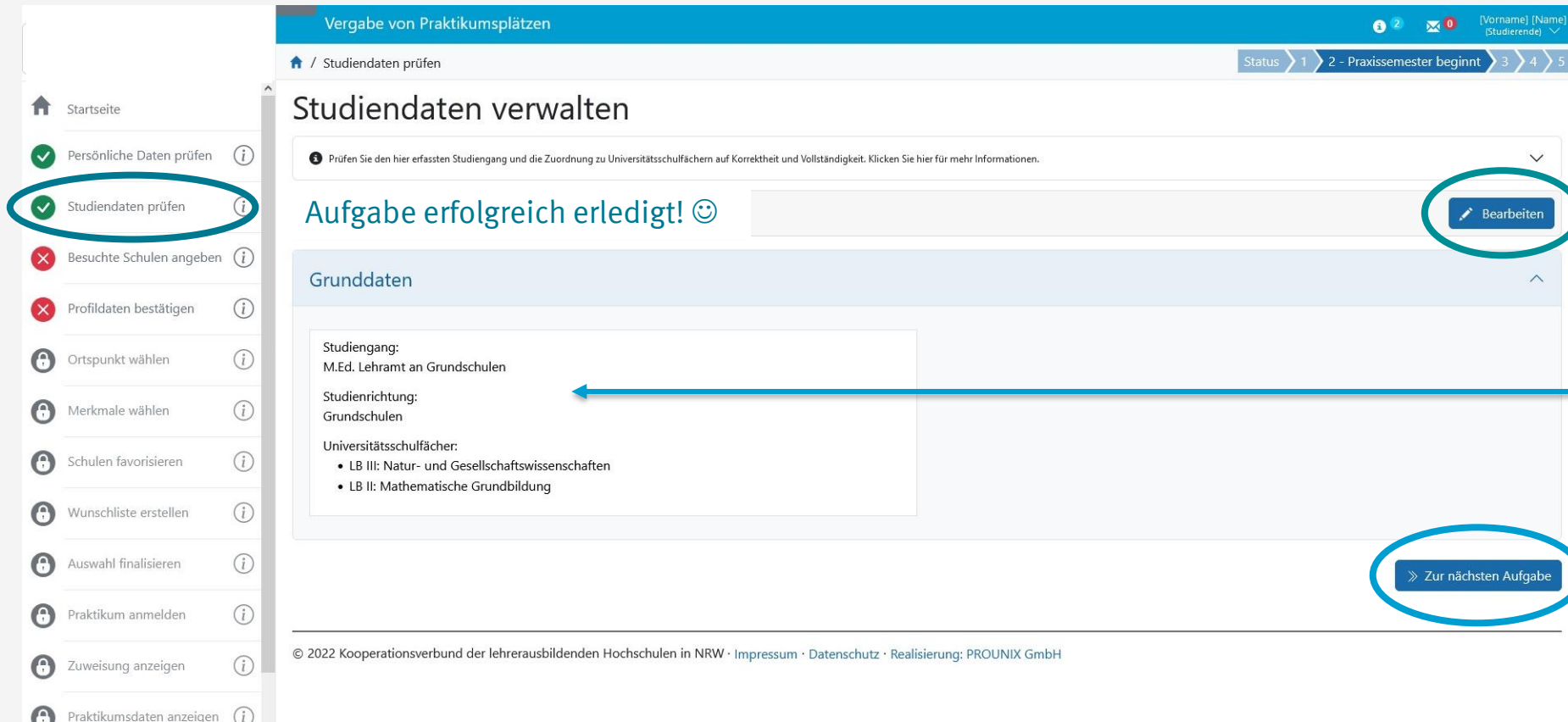
### Wählen Sie Ihre Fächer aus:

Im Lehramt Grundschule  
müssen Sie 2 Ihrer 3  
Lernbereiche auswählen!

Studierende des Großfachs  
Kunst wählen die Fächer  
„Kunst“ und „Großfach Kunst“



## Studiendaten prüfen (4)



Vergabe von Praktikumsplätzen

Startseite

- Persönliche Daten prüfen
- Studiendaten prüfen**
- Besuchte Schulen angeben
- Profildaten bestätigen
- Ortspunkt wählen
- Merkmale wählen
- Schulen favorisieren
- Wunschliste erstellen
- Auswahl finalisieren
- Praktikum anmelden
- Zuweisung anzeigen
- Praktikumsdaten anzeigen

Studiendaten prüfen

Status 1 2 - Praxissemester beginnt 3 4 5

Studiendaten verwalten

Prüfen Sie den hier erfassten Studiengang und die Zuordnung zu Universitätsschulfächern auf Korrektheit und Vollständigkeit. Klicken Sie hier für mehr Informationen.

**Aufgabe erfolgreich erledigt! 😊**

**Bearbeiten**

Grunddaten

Studiengang:  
M.Ed. Lehramt an Grundschulen

Studienrichtung:  
Grundschulen

Universitätsschulfächer:  
• LB III: Natur- und Gesellschaftswissenschaften  
• LB II: Mathematische Grundbildung

**» Zur nächsten Aufgabe**

© 2022 Kooperationsverbund der lehrerausbildenden Hochschulen in NRW · Impressum · Datenschutz · Realisierung: PROUNIX GmbH

Über „Bearbeiten“ können Sie Ihre Daten ggf. anpassen

Prüfen Sie die Zusammenfassung Ihrer Studiendaten und klicken Sie „Zur nächsten Aufgabe“.

# Besuchte Schulen angeben (1)

Vergabe von Praktikumsplätzen

1 2 3 4 5

Status 1 2 - Praxissemester beginnt 3 4 5

Startseite

Persönliche Daten prüfen

Studiendaten prüfen

Besuchte Schulen angeben

Profildaten bestätigen

Ortspunkt wählen

Merkmale wählen

Schulen favorisieren

Wunschliste erstellen

Auswahl finalisieren

Praktikum anmelden

Zuweisung anzeigen

Praktikumsdaten anzeigen

Besuchte Schulen verwalten

Bevor Sie mit der Schulauswahl und -priorisierung beginnen, müssen Sie die Schule(n) angeben, die Sie als Schüler\*in im Rahmen Ihrer Schulzeit in der Ausbildungsregion Münster besucht haben. Wählen Sie hierfür die Aktion "Bearbeiten", es wird Ihnen dann die Liste der relevanten Schulen in der Ausbildungsregion Münster angezeigt.

Bitte wählen Sie die von Ihnen besuchten Schulen aus oder bestätigen Sie, dass Sie keine der für ihre Studienrichtung relevanten Schulen besucht haben.

☒ Ich habe keine der relevanten Schulen besucht

Bearbeiten

Grunddaten

Keine besuchten Schulen

» Zur nächsten Aufgabe

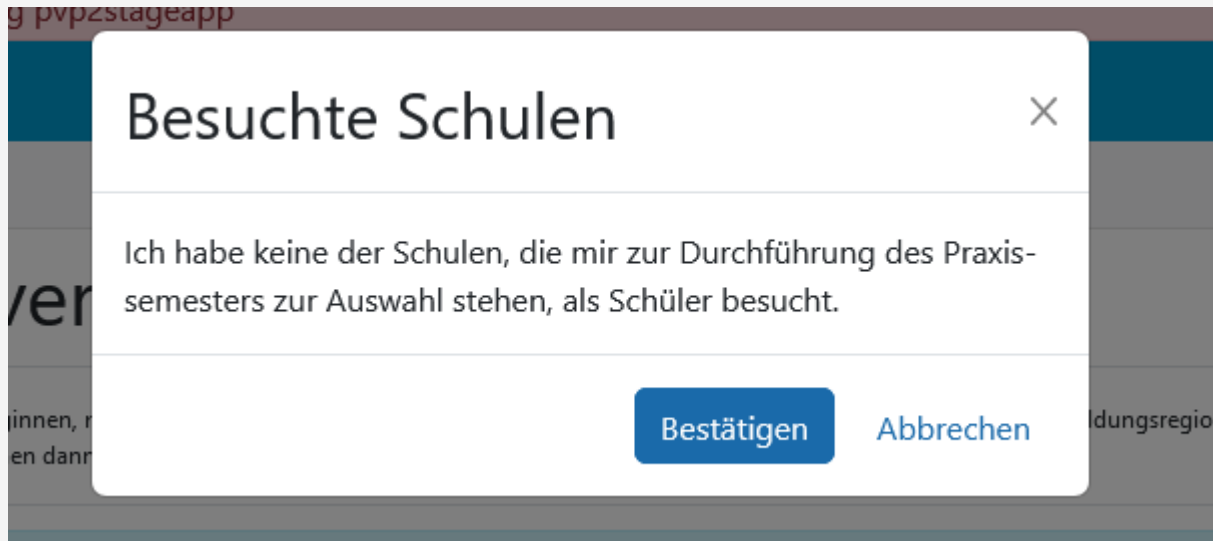
Geben Sie ggf. Schulen Ihres Lehramtes an, die Sie im Regierungsbezirk Münster als Schüler\*in besucht haben oder bestätigen Sie, dass Sie keine Schulen besucht haben:

Option 1:  
Auswahl, wenn keine Schulen im Regierungsbezirk MS besucht wurden

Option 2:  
Auswahl, wenn Schulen aus dem studierten Lehramt im Regierungsbezirk MS besucht wurden



## Besuchte Schulen angeben (2)



**Besuchte Schulen** ✕

Ich habe keine der Schulen, die mir zur Durchführung des Praxissemesters zur Auswahl stehen, als Schüler besucht.

Bestätigen Abbrechen

### Option 1:

Auswahl, wenn keine Schulen im Regierungsbezirk Münster besucht wurden



## Besuchte Schulen angeben (3)

### Besuchte Schulen bearbeiten

Markieren Sie in der untenstehenden Liste von Schulen aus der Ausbildungsregion Münster, die für Ihr Praxissemester relevant sind, diejenigen, c

Suche in Name, Postleitzahl, Ort, Straße  
Aegidii

Suche starten

Schulen (405)

Über Suche Auswahl  
einschränken

Name ^	Postleitzahl ^	Ort ^	Straße ^	Schulform ^	Besucht ^	
Aegidii-Ludgeri-Schule Städt. Kath. Grundschule	48143	Münster	Breite Gasse 3	Grundschule	Nein	⋮
Agathaschule kath. Bekenntnisgrundschule d.St.Dorsten	46282	Dorsten	Nonnenkamp 22	+ Schule als besuchte Schule kennzeichnen		
Albert-Schweitzer-Schule Ev. Grundschule	59302	Oelde	Zur Axt 24	Grundschule	Nein	⋮
Albert-Schweitzer-Schule Ev. Grundschule	45739	Oer-Erkenschwick	Königsberger Str. 9	Grundschule	Nein	⋮
Albert-Schweitzer-Schule Gem. Grundschule	49477	Ibbenbüren	Schillerstr. 11	Grundschule	Nein	⋮
Albert-Schweitzer-Schule Gem. Grundschule	45711	Datteln	Eichenstr. 76	Grundschule	Nein	⋮
Albert-Schweitzer-Schule Gem. Grundschule	46284	Dorsten	Glück-Auf-Str. 267	Grundschule	Nein	⋮
Albert-Schweitzer-Schule Städt. Evangelische Grundschule - Primarstufe -	46236	Bottrop	Prosperstr. 95	Grundschule	Nein	⋮

### Option 2:

Auswahl, wenn **Schulen aus dem studierten Lehramt im Regierungsbezirk Münster** besucht wurden

Auswahlfeld durch  
klicken aktivieren.

Schule des studierten  
Lehramtes als „besuchte  
Schule“ kennzeichnen

## Besuchte Schulen angeben (4)

Sie befinden sich auf der Seite: **Besuchte Schulen bearbeiten**

Schule **Aegidii-Ludgeri-Schule Städt. Kath. Grundschule** wurde als besucht gekennzeichnet. ✕

Markieren Sie in der untenstehenden Liste von Schulen aus der Ausbildungsregion Münster, die für Ihr Praxissemester relevant sind, diejenigen, die Sie bereits als Schüler\*in besucht haben.

Suche in Name, Postleitzahl, Ort, Straße

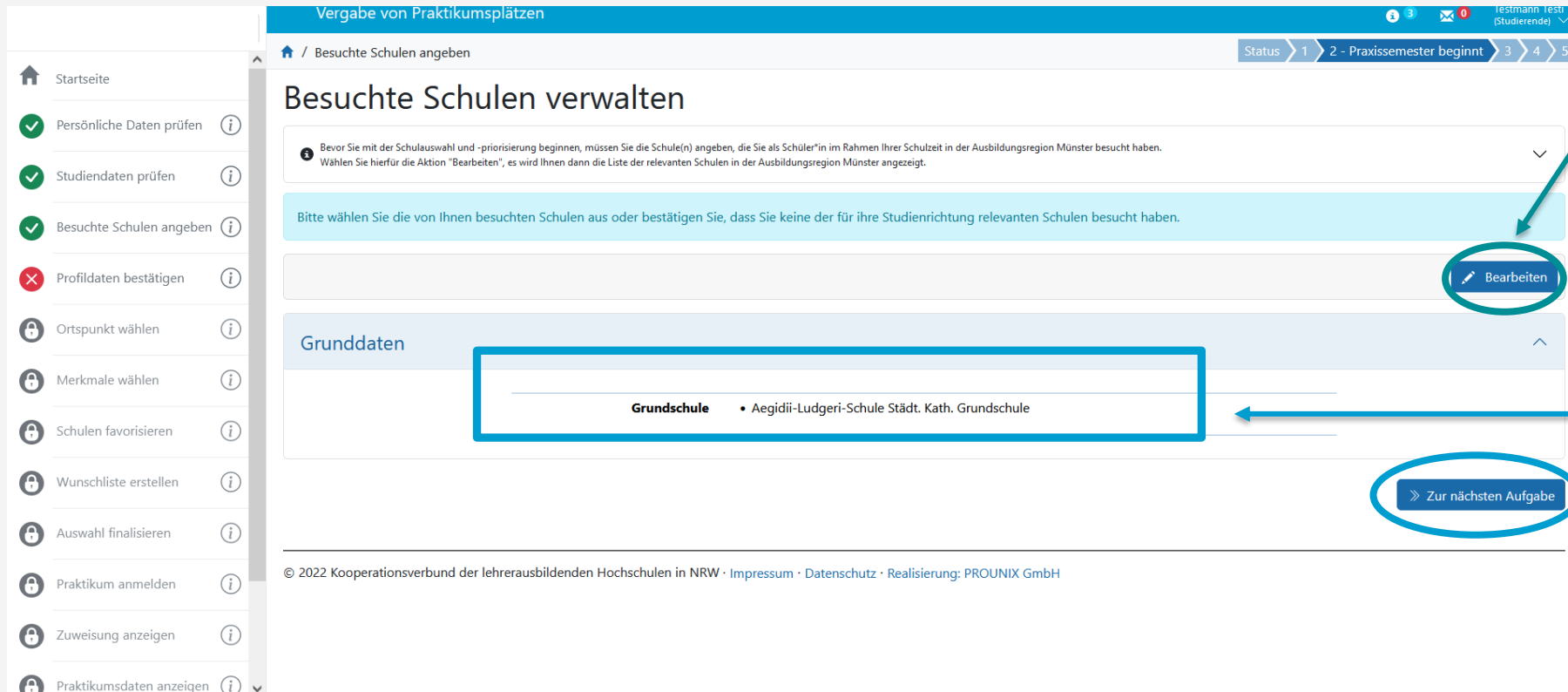
Schulen (405)

Name ^	Postleitzahl ^	Ort ^	Straße ^	Schulform ^	Besucht ^	
Aegidii-Ludgeri-Schule Städt. Kath. Grundschule	48143	Münster	Breite Gasse 3	Grundschule	Ja	⋮
Agathaschule kath. Bekenntnisgrundschule d.St.Dorsten	46282	Dorsten	Nonnenkamp 22	Grundschule	Nein	⋮
Albert-Schweitzer-Schule Ev. Grundschule	59302	Oelde	Zur Axt 24	Grundschule	Nein	⋮
Albert-Schweitzer-Schule Ev. Grundschule	45739	Oer-Erkenschwick	Königsberger Str. 9	Grundschule	Nein	⋮
Albert-Schweitzer-Schule Gem. Grundschule	49477	Ibbenbüren	Schillerstr. 11	Grundschule	Nein	⋮
Albert-Schweitzer-Schule Gem. Grundschule	45711	Datteln	Eichenstr. 76	Grundschule	Nein	⋮
Albert-Schweitzer-Schule Gem. Grundschule	46284	Dorsten	Glück-Auf-Str. 267	Grundschule	Nein	⋮
Albert-Schweitzer-Schule Städt. Evangelische Grundschule - Primarstufe -	46236	Bottrop	Prosperstr. 95	Grundschule	Nein	⋮

Ausgewählte Schule(n) aus dem studierten Lehramt im Regierungsbezirk Münster wurde(n) als besucht gekennzeichnet



## Besuchte Schulen angeben (5)



Vergabe von Praktikumsplätzen

testmann test (Studierende) ✓

Startseite

- ✓ Persönliche Daten prüfen ⓘ
- ✓ Studiendaten prüfen ⓘ
- ✓ Besuchte Schulen angeben ⓘ
- ✗ Profildaten bestätigen ⓘ
- Ortspunkt wählen ⓘ
- Merkmale wählen ⓘ
- Schulen favorisieren ⓘ
- Wunschliste erstellen ⓘ
- Auswahl finalisieren ⓘ
- Praktikum anmelden ⓘ
- Zuweisung anzeigen ⓘ
- Praktikumsdaten anzeigen ⓘ

/ Besuchte Schulen angeben

Status 1 2 - Praxissemester beginnt 3 4 5

### Besuchte Schulen verwalten

Bevor Sie mit der Schulauswahl und -priorisierung beginnen, müssen Sie die Schule(n) angeben, die Sie als Schüler\*in im Rahmen Ihrer Schulzeit in der Ausbildungsregion Münster besucht haben. Wählen Sie hierfür die Aktion "Bearbeiten", es wird Ihnen dann die Liste der relevanten Schulen in der Ausbildungsregion Münster angezeigt.

Bitte wählen Sie die von Ihnen besuchten Schulen aus oder bestätigen Sie, dass Sie keine der für ihre Studienrichtung relevanten Schulen besucht haben.

**Bearbeiten**

#### Grunddaten

<b>Grundschule</b>	• Aegidii-Ludgeri-Schule Städt. Kath. Grundschule
--------------------	---

» Zur nächsten Aufgabe

© 2022 Kooperationsverbund der Lehrerausbildenden Hochschulen in NRW · Impressum · Datenschutz · Realisierung: PROUNIX GmbH

Hier können Sie Ihre Auswahl ggf. bearbeiten

Ausgewählte Schule(n) aus dem studierten Lehramt wird/werden angezeigt. Mit „zur nächsten Aufgabe“ schließen Sie die Aufgabe ab.

# Profildaten bestätigen (1)

Profildaten bestätigen

Um die Zuweisung zum Praxissemester-Durchgang zu bestätigen, müssen Sie an dieser Stelle die Vollständigkeit und Richtigkeit Ihrer Profildaten bestätigen. Dieser Schritt ist auch die Voraussetzung für die folgende Schulauswahl. [Klicken Sie hier für mehr Informationen.](#)

[✓ Profildaten bestätigen](#)

**Persönliche Daten**

Matrikelnummer:  
MAT00080000

Vorname:  
Testmann

Nachname:  
Testi

E-Mail:  
test@uni-muenster.de

Zugewiesene Merkmale:  
-

» zu "Persönliche Daten" wechseln

**Studiendaten**

Studiengang:  
M.Ed. Lehramt an Grundschulen

Studienrichtung:  
Grundschulen

Universitätsschulfächer:  
• LB III: Natur- und Gesellschaftswissenschaften  
• LB II: Mathematische Grundbildung

» zu "Studiendaten" wechseln

**Besuchte Schulen**

**Grundschule** • Aegidii-Ludgeri-Schule Städt. Kath. Grundschule

Prüfen Sie die Zusammenfassung Ihrer Studien- und Profildaten und klicken Sie **oben rechts** auf „Profildaten bestätigen“.

## Profildaten bestätigen (2)

### Profildaten bestätigen

Die mit \*Sternchen versehenen Felder sind Pflichtfelder.

☒ Meine persönlichen Daten, Studiendaten und die Angaben zu besuchten Schulen sind vollständig und korrekt.\*

Falls die Bearbeitung Ihrer Daten nicht freigeschaltet ist und Fehler in den angezeigten Daten sind, setzen Sie sich bitte mit Ihrer Universität in Verbindung.

BestätigenAbbrechen

Setzen Sie anschließend im Pop-Fenster den Haken und klicken Sie auf „Bestätigen“.

# Herzlichen Glückwunsch! Praxissemester-Durchgang bestätigt!



Wenn Sie die Aufgabe „Profildaten bestätigen“ erledigt haben, haben Sie die Zuweisung zum Praxissemester-Durchgang erfolgreich bestätigt!

Die Schulauswahl können Sie bis zum Ende der Platzbeantragungsphase durchführen.

# Verwendete Quellen für Icons

[Cat icons created by TravisAvery - Flaticon](https://www.flaticon.com/free-icons/cat "cat icons")

[Online registration icons created by Vector Squad - Flaticon](https://www.flaticon.com/free-icons/online-registration "online registration icons")

[Happy icons created by lutfix - Flaticon](https://www.flaticon.com/free-icons/happy "happy icons")

[Check icons created by Freepik - Flaticon](https://www.flaticon.com/free-icons/check "check icons")

[Wish list icons created by Culmbio - Flaticon](https://www.flaticon.com/free-icons/wish-list "wish list icons")

[Ui icons created by Abdul-Aziz - Flaticon](https://www.flaticon.com/free-icons/ui "ui icons")

[Paper icons created by smashingstocks - Flaticon](https://www.flaticon.com/free-icons/paper "paper icons")

[Ui icons created by Abdul-Aziz - Flaticon](https://www.flaticon.com/free-icons/ui "ui icons")