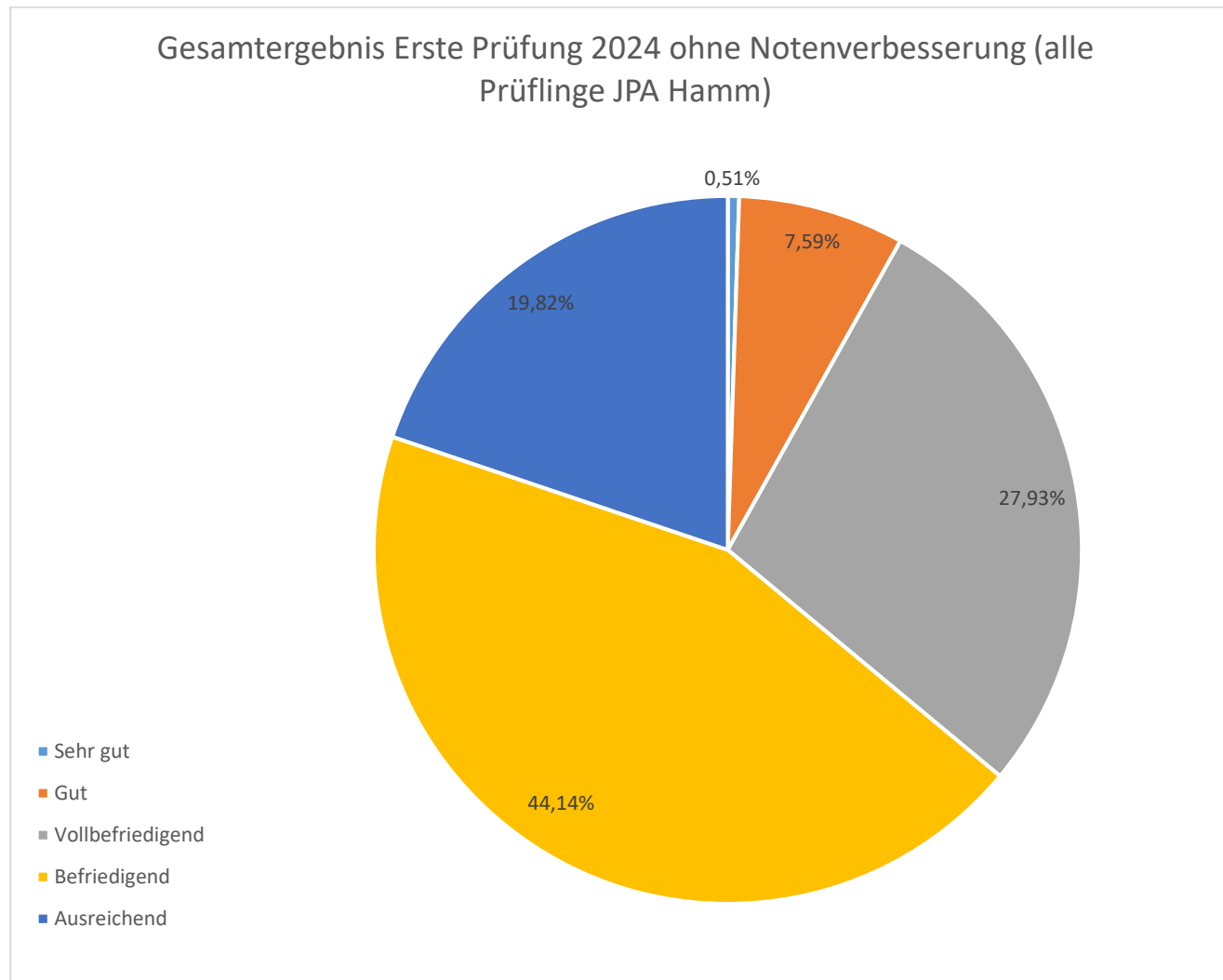


Prüfungsstatistik JPA Hamm - Prüfungsjahr 2024

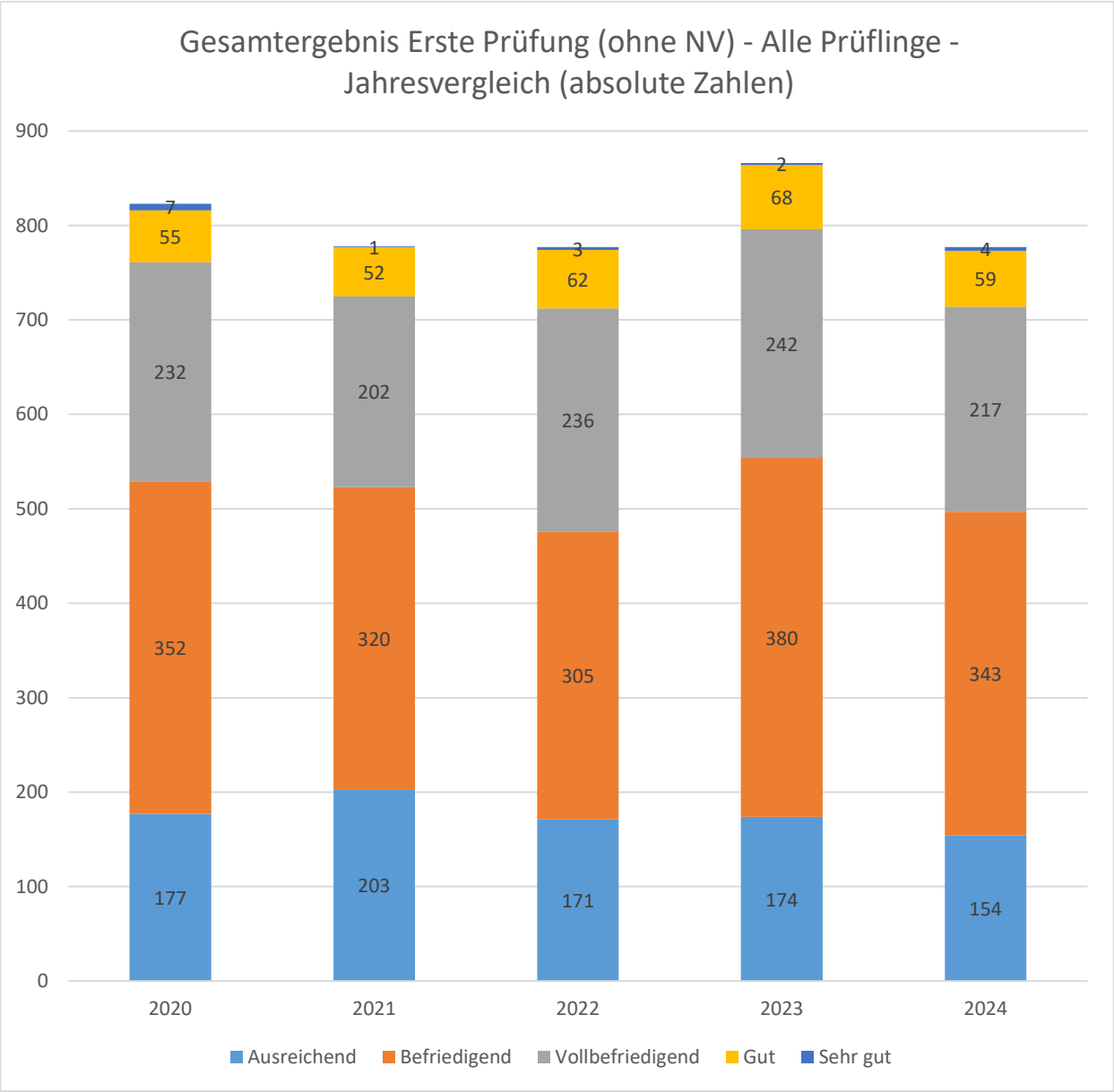
1. Gesamtergebnis Erste Prüfung JPA Hamm (alle Prüflinge ohne Notenverbesserung)



Noten	Absolut	Relativ
Sehr gut	4	0,51%
Gut	59	7,59%
Vollbefriedigend	217	27,93%
Befriedigend	343	44,14%
Ausreichend	154	19,82%
Gesamt	777	100,00%

Prüfungsstatistik JPA Hamm - Prüfungsjahr 2024

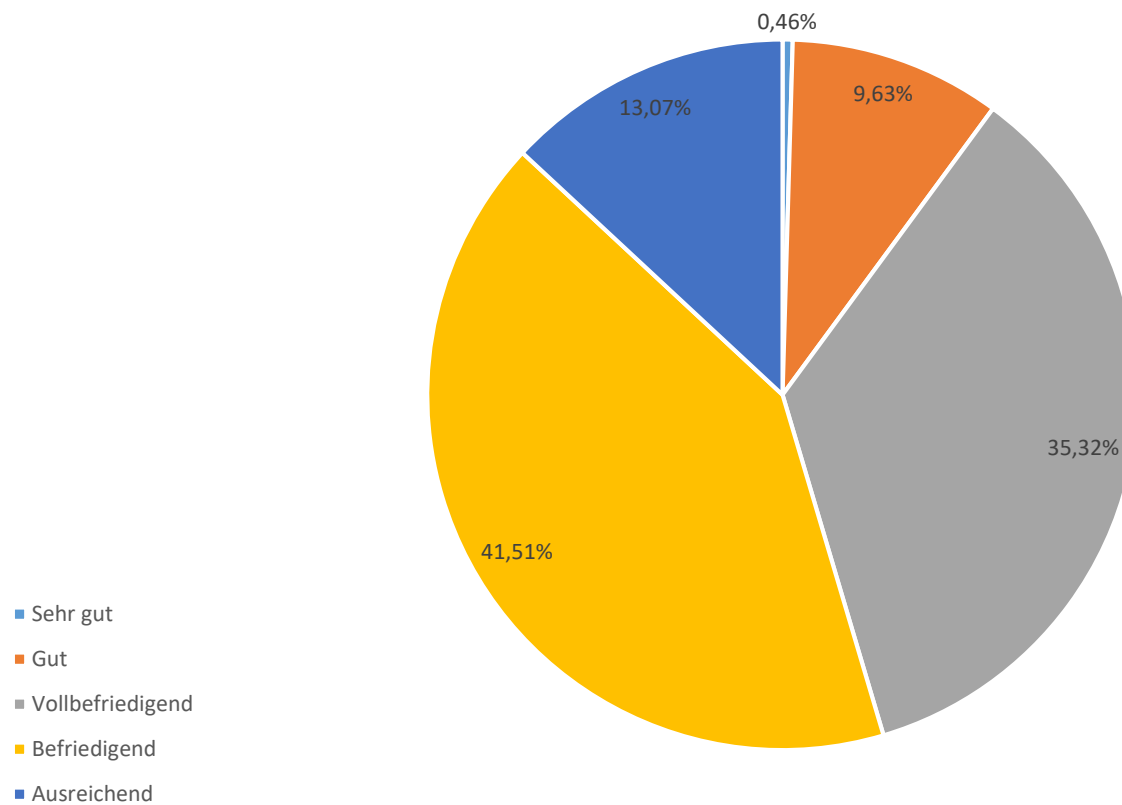
2. Gesamtergebnis erste Prüfung JPA Hamm (alle Prüflinge) – Jahresvergleich



	2020	2021	2022	2023	2024
Sehr gut	7	1	3	2	4
Gut	55	52	62	68	59
Vollbefriedigend	232	202	236	242	217
Befriedigend	352	320	305	380	343
Ausreichend	177	203	171	174	154
	823	778	777	866	777

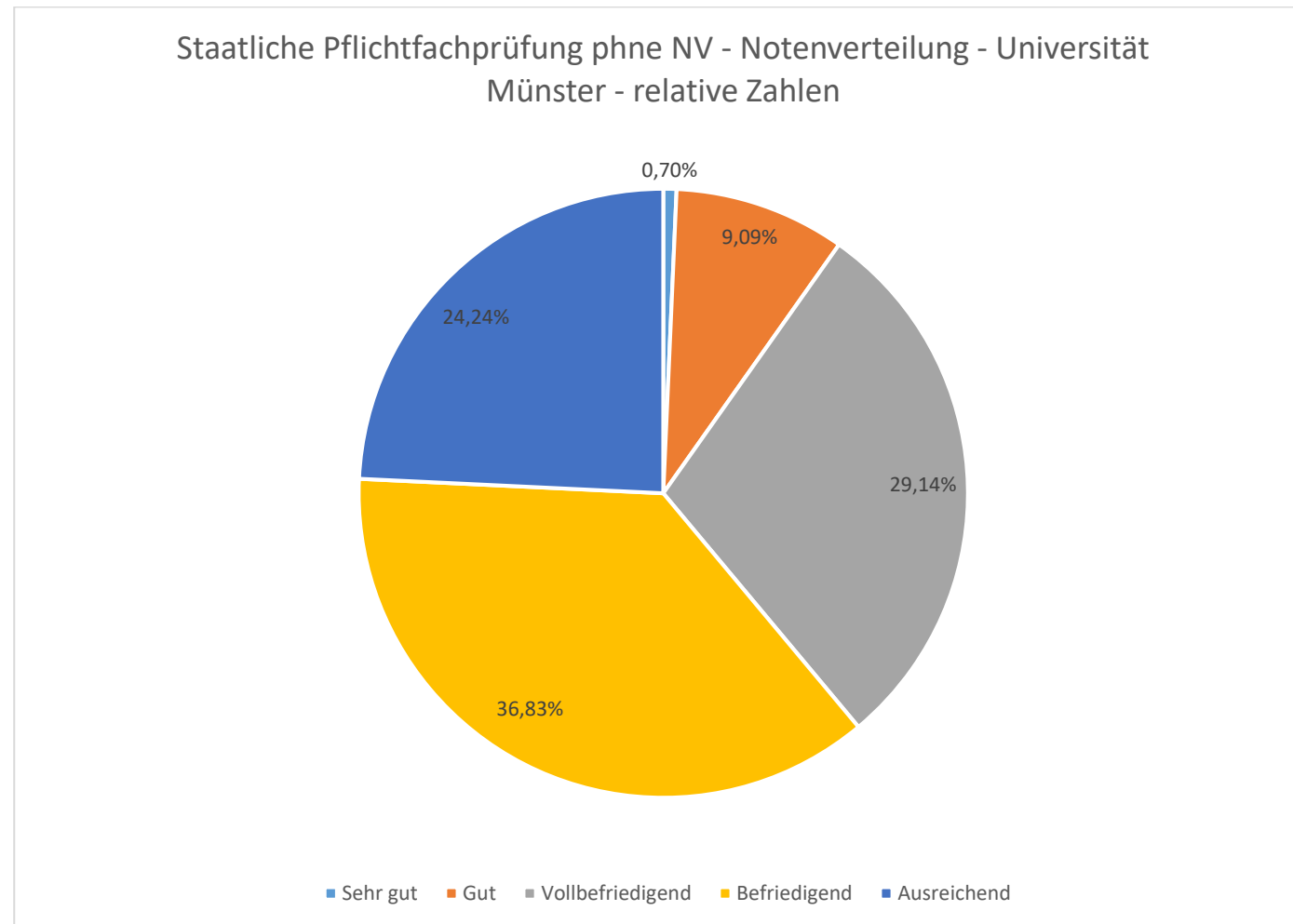
3. Erste Prüfung Notenverteilung Uni Münster

Gesamtergebnis Erste Prüfung ohne NV - Notenverteilung - Universität
Münster - relative Zahlen



	Absolut	Relativ
Sehr gut	2	0,46%
Gut	42	9,63%
Vollbefriedigend	154	35,32%
Befriedigend	181	41,51%
Ausreichend	57	13,07%
Gesamt	436	100,00%

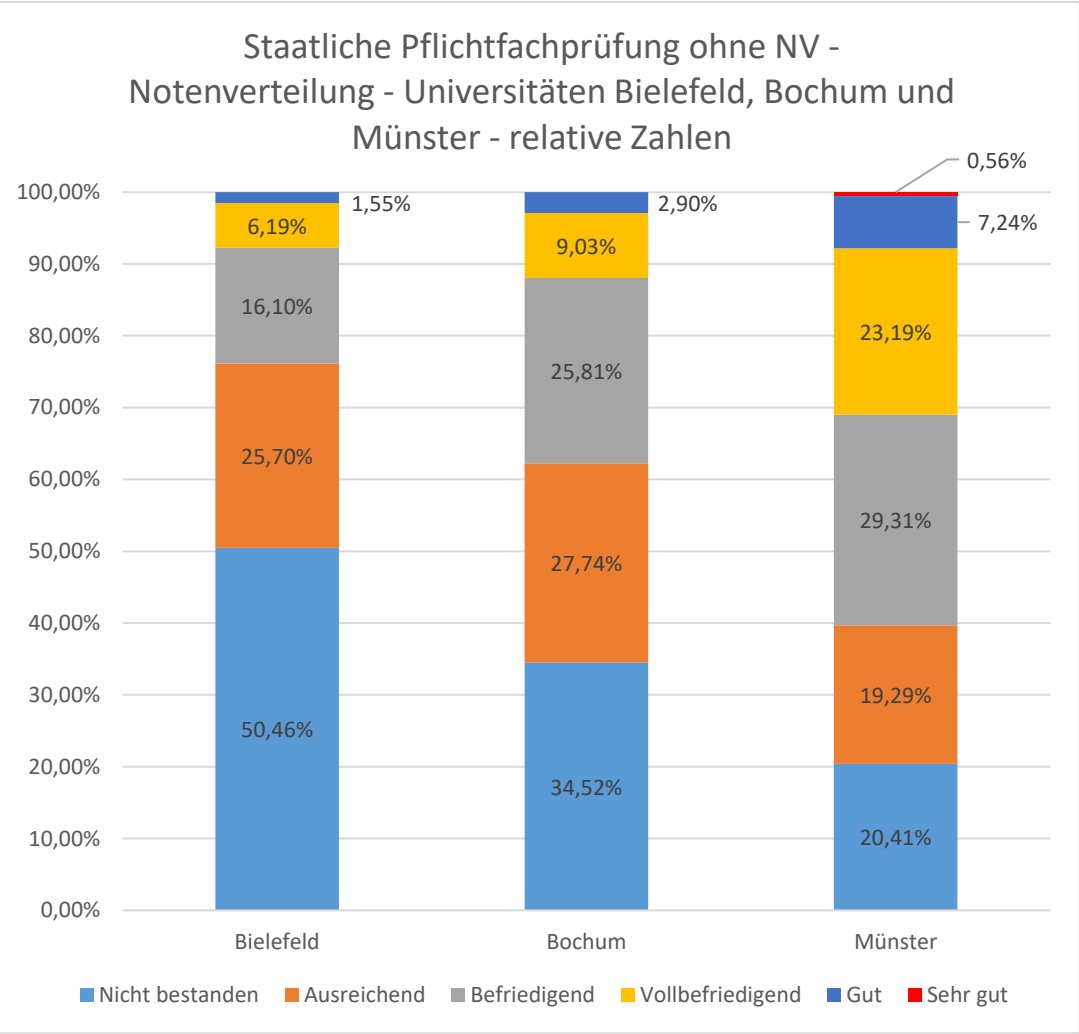
4. Staatliche Pflichtfachprüfung Notenverteilung Münster (zur besseren Vergleichbarkeit mit 3. exklusive nicht bestandene Prüfungen*)



Münster (StaPf bestanden)		
Sehr gut	3	0,70%
Gut	39	9,09%
Vollbefriedigend	125	29,14%
Befriedigend	158	36,83%
Ausreichend	104	24,24%
Gesamt	429	100,00%

*Anzahl nicht bestandene Prüfungen: 110 von insgesamt 539

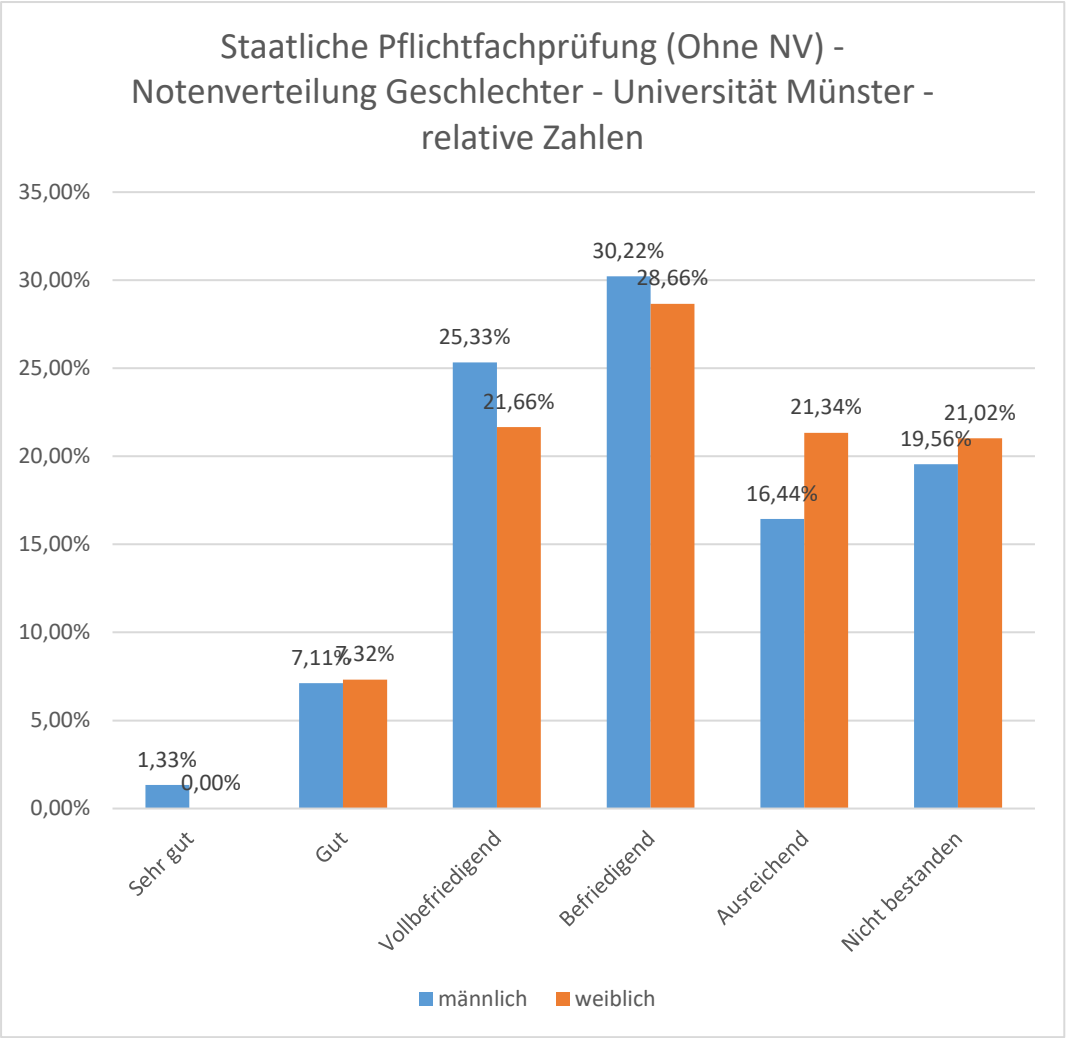
5. Staatliche Pflichtfachprüfung Notenverteilung im Vergleich mit Universitäten im Bezirk des JPA Hamm



Noten	Bochum	Bielefeld	Münster
Nicht bestanden	163	107	110
Ausreichend	83	86	104
Befriedigend	52	80	158
Vollbefriedigend	20	28	125
Gut	5	9	39
Sehr gut	0	0	3
Gesamt	323	310	539

Noten	Bochum	Bielefeld	Münster
Nicht bestanden	50,46%	34,52%	20,41%
Ausreichend	25,70%	27,74%	19,29%
Befriedigend	16,10%	25,81%	29,31%
Vollbefriedigend	6,19%	9,03%	23,19%
Gut	1,55%	2,90%	7,24%
Sehr gut	0,00%	0,00%	0,56%
Gesamt	100,00%	100,00%	100,00%

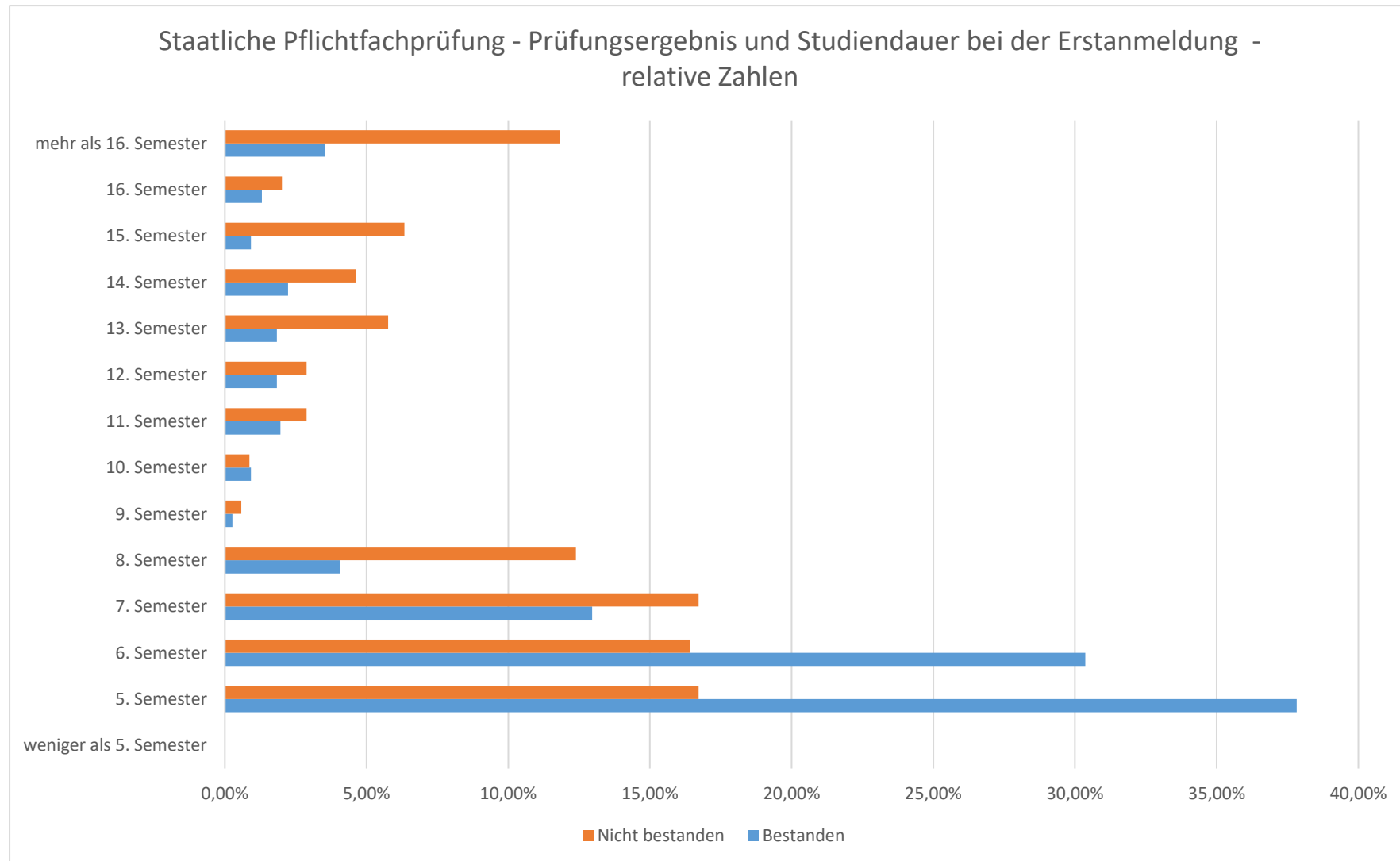
6. Prüfungsergebnisse der staatlichen Pflichtfachprüfung nach Geschlecht Uni Münster (ohne Notenverbesserung)



Note	Männlich	Weiblich
Sehr gut	3	0
Gut	16	23
Vollbefriedigend	57	68
Befriedigend	68	90
Ausreichend	37	67
Nicht bestanden	44	66
Summe	225	314

Note	Männlich	Weiblich
Sehr gut	1,33%	0,00%
Gut	7,11%	7,32%
Vollbefriedigend	25,33%	21,66%
Befriedigend	30,22%	28,66%
Ausreichend	16,44%	21,34%
Nicht bestanden	19,56%	21,02%
Summe	100,00%	100,00%

7. Prüfungsergebnis und Studiendauer bei der Erstanmeldung (Staatliche Pflichtfachprüfung)



Prüfungstatistik JPA Hamm - Prüfungsjahr 2024

Studiendauer	Bestanden	Nicht Bestanden
weniger als 5. Semester	0	0
5. Semester	289	58
6. Semester	232	57
7. Semester	99	58
8. Semester	31	43
9. Semester	2	2
10. Semester	7	3
11. Semester	15	10
12. Semester	14	10
13. Semester	14	20
14. Semester	17	16
15. Semester	7	22
16. Semester	10	7
mehr als 16. Semester	27	41
Gesamt	764	347

Studiendauer	Bestanden	Nicht Bestanden
weniger als 5. Semester	0,00%	0,00%
5. Semester	37,83%	16,71%
6. Semester	30,37%	16,43%
7. Semester	12,96%	16,71%
8. Semester	4,06%	12,39%
9. Semester	0,26%	0,58%
10. Semester	0,92%	0,86%
11. Semester	1,96%	2,88%
12. Semester	1,83%	2,88%
13. Semester	1,83%	5,76%
14. Semester	2,23%	4,61%
15. Semester	0,92%	6,34%
16. Semester	1,31%	2,02%
mehr als 16. Semester	3,53%	11,82%
Gesamt	100,00%	100,00%