

Lese-Sportler: Auswahl der passenden Methode und Stufe

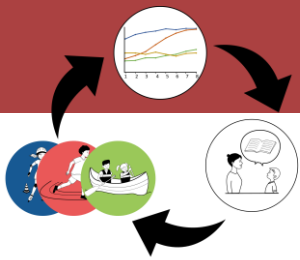
Diese Datei ist interaktiv!

Bitte **klicken Sie auf die farbigen Felder**, um zur passenden Methode / Stufe geführt zu werden.

(Bitte verwenden Sie nicht die Pfeiltasten oder das Mausrad.)

Los geht's!






LESE-SPORTLER: SYSTEMATISCH FÖRDERN

Leser-Sportler: Auswahl der passenden Methode und Stufe

Allgemeine Zuordnung

Förderschwerpunkt
1: Lesegenauigkeit

Slalom



Der Slalom eignet sich vor allem für Kinder, die noch nicht sicher einzelne **Wörter** korrekt entziffern können.

Förderschwerpunkt
2: Leseflüssigkeit

Sprint



Der Sprint eignet sich vor allem für Kinder, die zwar **größtenteils** korrekt lesen, aber noch nicht flüssig.

Förderschwerpunkt
3: Leseverständnis

Kanu



Das Kanu eignet sich vor allem für Kinder, die schon **korrekt & flüssig** lesen und **jetzt am Verständnis** arbeiten sollten.

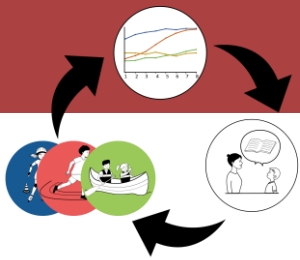
Zurück zu...

Start

mit quop

ohne quop

Weiter

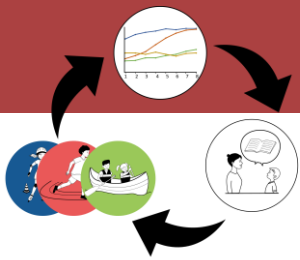


Lese-Sportler: Auswahl der passenden Methode und Stufe
Start

1. Nutzen Sie quop?

ja

nein



Lese-Sportler: Auswahl der passenden Methode und Stufe
...mit quop

2. Um welche Klassenstufe geht es?

1. Klasse

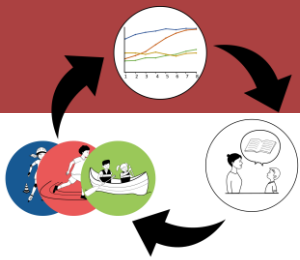
2. Klasse

3. Klasse

4. Klasse

Zurück zu...

Start



Lese-Sportler: Auswahl der passenden Methode und Stufe
...mit quop in Klasse 2

3. quop-Ergebnisse aufrufen

1. Loggen Sie sich mit Ihrer E-Mail-Adresse und Passwort bei quop ein.
2. Klicken Sie auf den Ergebnisbutton in der Menü-Leiste und wählen Sie ggf. Ihre Klasse:



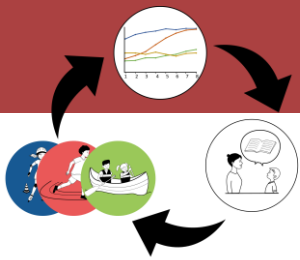
Zurück zu...

Start

mit quop

ohne quop

Weiter



Lese-Sportler: Auswahl der passenden Methode und Stufe
 ...mit quop in Klasse 2

4. „Ziel“-Angabe bei quop notieren

3. Wählen Sie ein Kind aus, um seine Ergebnisse anzuzeigen, und scrollen Sie zur Tabelle.
4. Notieren Sie die neueste „Ziel“-Angabe (hier: **LG-S**)

Beispiel:

Test	Datum	Anzahl korrekt gelöster Aufgaben			Bearbeitungszeit			Lesequotient			Ziel
		Wörter	Sätze	Texte	Wörter	Sätze	Texte	Wortquotient	Satzquotient	Textquotient	
		Anzahl (20)	Anzahl (13)	Anzahl (13)	Sek.	Sek.	Sek.	Anzahl/Minute	Anzahl/Minute	Anzahl/Minute	
1	10.07.2021	13,0	9,0	9,0	263,13	159,85	58,17	5,93	6,76	18,57	LG-W
2	27.08.2021	18,0	6,0	8,0	177,6	193,39	31,51	12,16	0,0	30,47	LG-S

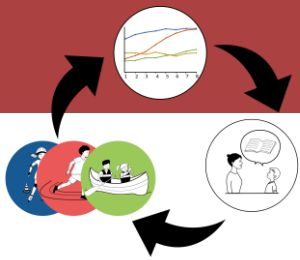


Achtung! Die Spalte "Ziel" wird nicht bei den Ergebnissen des Klassendurchschnitts angezeigt, sondern nur in den Ergebnistabellen einzelner Kinder.

Zurück zu...

- Start
- mit quop
- ohne quop






Weiter



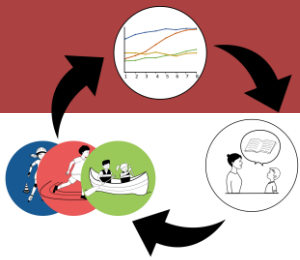
LESE-SPORTLER: SYSTEMATISCH FÖRDERN

Leser-Sportler: Auswahl der passenden Methode und Stufe
 ...mit quop in Klasse 2

5. Auswahl Leser-Sportler-Methode und -Stufe ✓

Ziel	Bedeutung	Leser-Sportler-Methode	Schwierigkeitsstufe
LG-W	Lesegenauigkeit – Wortebene	Leser-Slalom 	Stufen 1-3
LG-S	Lesegenauigkeit – Satzebene	Leser-Slalom 	Stufen 4-6
LF	Leseflüssigkeit	Leser-Sprint 	Stufen 1-6
LV	Leseverständnis	Leser-Kanu 	Stufen 1-3
LV+	Leseverständnis Plus	Leser-Kanu 	Stufen 4-6

Zurück zu...








Leser-Sportler: Auswahl der passenden Methode und Stufe
 ...mit quop in Klasse 2

5a. Alternative schnelle Zuordnung in quop ✓

Ergebnisansicht in quop:

1	Mia Muster	● ● ...	■ ■ ■ ■ ■
2	Alexios A.	● ● ...	■ ■ ■ ■ ■
3	Fiete F.	● ● ● ...	■ ■ ■ ■ ■
4	Hailey H.	● ● ● ...	■ ■ ■ ■ ■
5	Kim K.	● ● ● ...	■ ■ ■ ■ ■

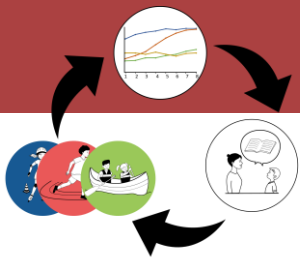
Ziel	Bedeutung	Leser-Sportler	Stufe
LG-W	Lesegenauigkeit - Wortebene	Leser-Slalom 	Stufen 1-3
LG-S	Lesegenauigkeit - Satzebene	Leser-Slalom 	Stufen 4-6
LF	Leseflüssigkeit	Leser-Sprint 	Stufen 1-6
LV	Leseverständnis	Leser-Kanu 	Stufen 1-3
LV+	Leseverständnis Plus	Leser-Kanu 	Stufen 4-6

Zurück zu...

- Start
- mit quop
- ohne quop

Download/Infos

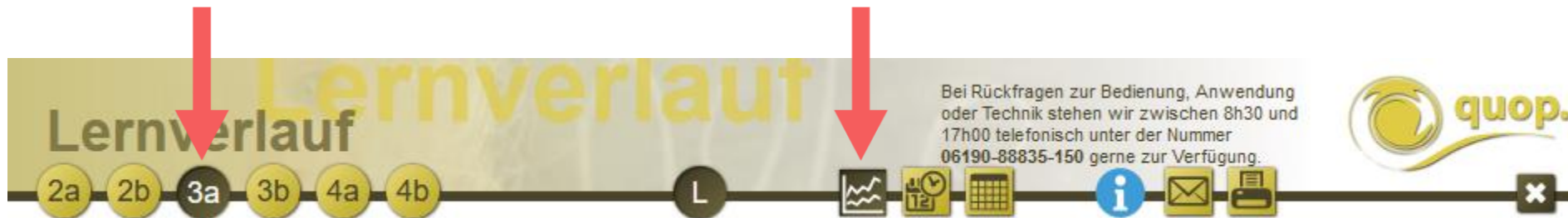
- Kl. 3
- Kl. 4



Lese-Sportler: Auswahl der passenden Methode und Stufe
...mit quop in Klasse 3

3. quop-Ergebnisse aufrufen

1. Loggen Sie sich mit Ihrer E-Mail-Adresse und Passwort bei quop ein.
2. Klicken Sie auf den Ergebnisbutton in der Menü-Leiste und wählen Sie ggf. Ihre Klasse:



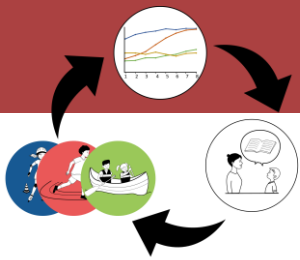
Zurück zu...

Start

mit quop

ohne quop

Weiter



Lese-Sportler: Auswahl der passenden Methode und Stufe
...mit quop in Klasse 3

4. „Ziel“-Angabe bei quop notieren

3. Wählen Sie ein Kind aus, um seine Ergebnisse anzuzeigen, und scrollen Sie zur Tabelle.
4. Notieren Sie die neueste „Ziel“-Angabe (hier: **LF**)

Beispiel:

Test	Datum	Flüssiges Lesen		Leseverständnis		Ziel
		Lesegenauigkeit	Lesegeschwindigkeit	Textbasiertes Leseverständnis	Wissensbasiertes Leseverständnis	
		Anzahl (17)	Wörter/Minute	Anzahl (6)	Anzahl (6)	
1	10.07.2021	13,0	38,37	4,0	1,0	LG
2	27.08.2021	17,0	25,62	6,0	3,0	LF

Achtung! Die Spalte "Ziel" wird nicht bei den Ergebnissen des Klassendurchschnitts angezeigt, sondern nur in den Ergebnistabellen einzelner Kinder.

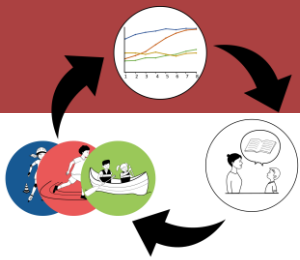
Zurück zu...

Start

mit quop

ohne quop





Weiter



LESE-SPORTLER: SYSTEMATISCH FÖRDERN

Leser-Sportler: Auswahl der passenden Methode und Stufe
 ...mit quop in Klasse 3

5. Auswahl Leser-Sportler-Methode und -Stufe ✓

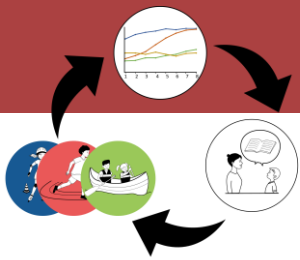
Ziel	Bedeutung	Leser-Sportler-Methode	Schwierigkeitsstufe
LG	Lesegenauigkeit	Leser-Slalom 	Stufen 4-6
LF	Leseflüssigkeit	Leser-Sprint 	Stufen 1-6
LV	Leseverständnis	Leser-Kanu 	Stufen 1-3
LV+	Leseverständnis Plus	Leser-Kanu 	Stufen 4-6

Zurück zu...

- Start
- mit quop
- ohne quop

Weiter

- Kl. 2
- Kl. 4







Leser-Sportler: Auswahl der passenden Methode und Stufe
 ...mit quop in Klasse 3

5a. Alternative schnelle Zuordnung in quop ✓

Ergebnisansicht in quop:

1	Mia Muster	● ● ...	■ ■ ■
2	Alexios A.	● ● ...	■ ■ ■
3	Fiete F.	● ● ● ...	■ ■ ■
4	Hailey H.	● ● ...	■ ■ ■

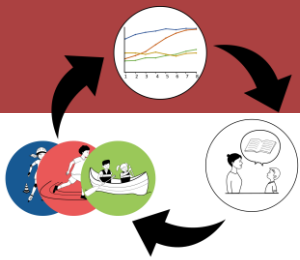
Ziel	Bedeutung	Leser-Sportler	Stufe
LG	Lesegenauigkeit	Leser-Slalom 	Stufen 4-6
LF	Leseflüssigkeit	Leser-Sprint 	Stufen 1-6
LV	Leseverständnis	Leser-Kanu 	Stufen 1-3
LV+	Leseverständnis Plus	Leser-Kanu 	Stufen 4-6

Zurück zu...

- Start
- mit quop
- ohne quop

Download/Infos

- Kl. 2
- Kl. 4



Lese-Sportler: Auswahl der passenden Methode und Stufe
...mit quop in Klasse 4

3. quop-Ergebnisse aufrufen

1. Loggen Sie sich mit Ihrer E-Mail-Adresse und Passwort bei quop ein.
2. Klicken Sie auf den Ergebnisbutton in der Menü-Leiste und wählen Sie ggf. Ihre Klasse:



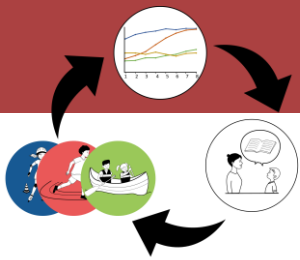
Zurück zu...

Start

mit quop

ohne quop

Weiter



Lese-Sportler: Auswahl der passenden Methode und Stufe
...mit quop in Klasse 4

4. „Ziel“-Angabe bei quop notieren

3. Wählen Sie ein Kind aus, um seine Ergebnisse anzuzeigen, und scrollen Sie zur Tabelle.
4. Notieren Sie die neueste „Ziel“-Angabe (hier: LV+)

Test	Datum	Flüssiges Lesen		Leseverständnis		Ziel
		Lesegenauigkeit	Lesegeschwindigkeit	Textbasiertes Leseverständnis	Wissensbasiertes Leseverständnis	
		Anzahl (24)	Wörter/Minute	Anzahl (8)	Anzahl (8)	
1	10.07.2021	22,0	53,25	8,0	3,0	LV
2	27.08.2021	23,0	56,53	8,0	7,0	LV+

Achtung! Die Spalte "Ziel" wird nicht bei den Ergebnissen des Klassendurchschnitts angezeigt, sondern nur in den Ergebnistabellen einzelner Kinder.

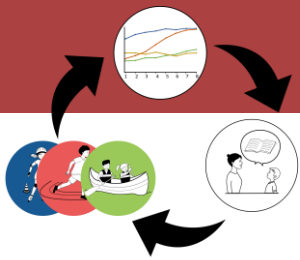
Zurück zu...

Start

mit quop

ohne quop





Weiter



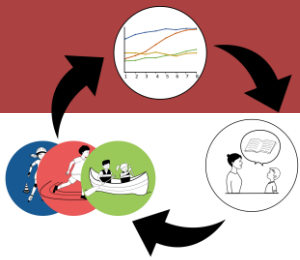
LESE-SPORTLER: SYSTEMATISCH FÖRDERN

Lese-Sportler: Auswahl der passenden Methode und Stufe
 ...mit quop in Klasse 4

5. Auswahl Lese-Sportler-Methode und -Stufe ✓

Ziel	Bedeutung	Lese-Sportler-Methode	Schwierigkeitsstufe
LG	Lesegenauigkeit	Lese-Slalom 	Stufen 4-6
LF	Leseflüssigkeit	Lese-Sprint 	Stufen 1-6
LV	Leseverständnis	Lese-Kanu 	Stufen 1-3
LV+	Leseverständnis Plus	Lese-Kanu 	Stufen 4-6

Zurück zu...






Leser-Sportler: Auswahl der passenden Methode und Stufe
 ...mit quop in Klasse 4

5a. Alternative schnelle Zuordnung in quop ✓

Ergebnisansicht in quop:

1	Mia Muster	● ● ...	■ ■ ■
2	Alexios A.	● ● ...	■ ■ ■
3	Fiete F.	● ● ...	■ ■ ■
4	Hailey H.	● ● ...	■ ■ ■

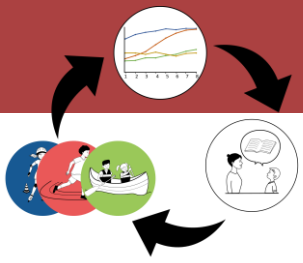
Ziel	Bedeutung	Leser-Sportler	Stufe
LG	Lesegenauigkeit	Leser-Slalom 	Stufen 4-6
LF	Leseflüssigkeit	Leser-Sprint 	Stufen 4-6
LV	Leseverständnis	Leser-Kanu 	Stufen 1-3
LV+	Leseverständnis Plus	Leser-Kanu	Stufen 4-6

Zurück zu...

- Start
- mit quop
- ohne quop

Download/Infos

- Kl. 2
- Kl. 3



Lese-Sportler: Auswahl der passenden Methode und Stufe
...ohne quop

2. Um welche Klassenstufe geht es?

1. Klasse

2. Klasse

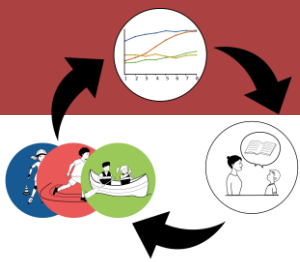
3. Klasse

4. Klasse

Zurück zu...

Start

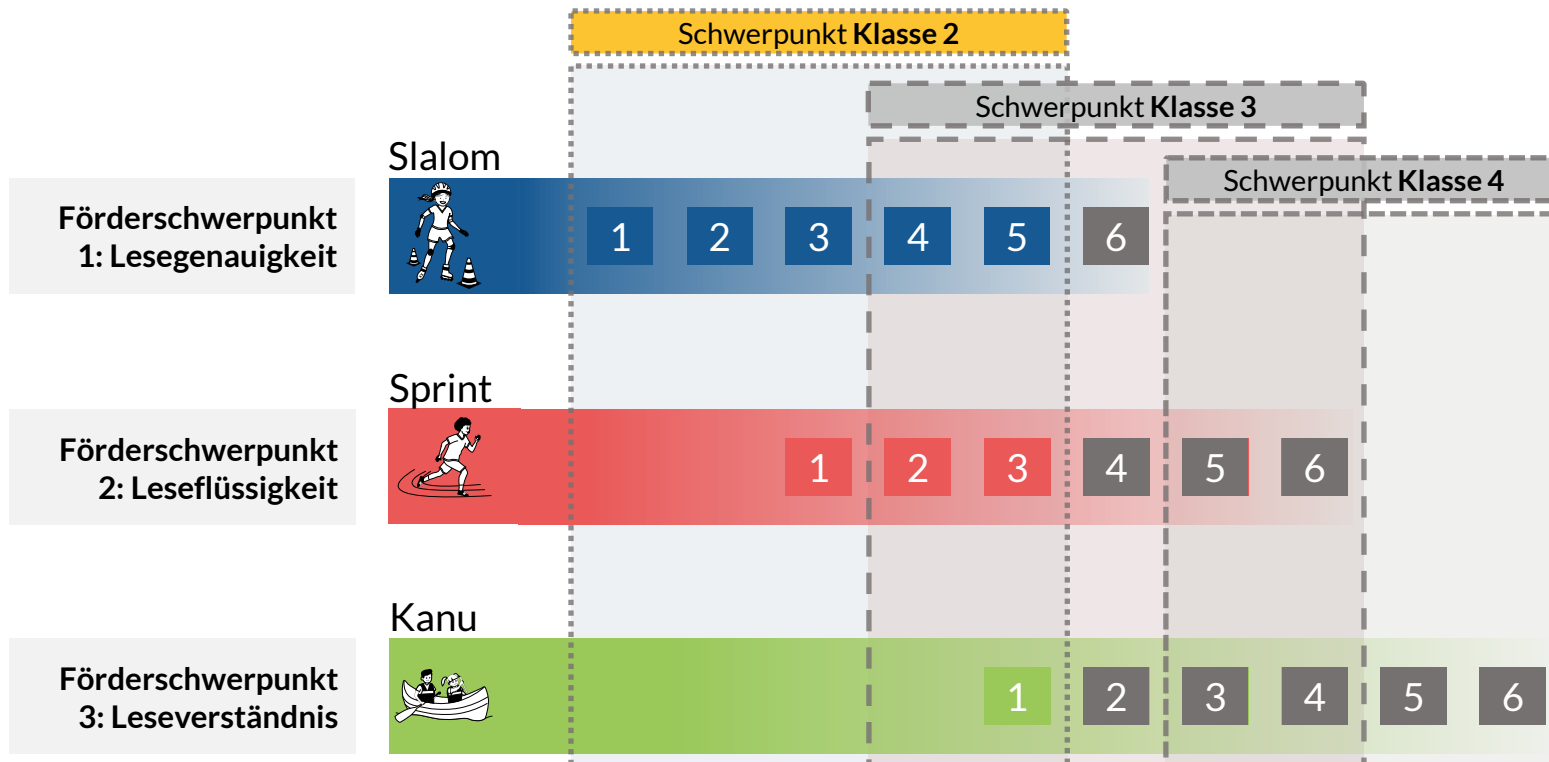
mit quop



LESE-SPORTLER: SYSTEMATISCH FÖRDERN

Lese-Sportler: Auswahl der passenden Methode und Stufe ...ohne quop in Klasse 2

In Klasse 2 sollten die meisten Kinder zum Schuljahresanfang noch die **Lesegenauigkeit mit dem Slalom** (Stufe 1-3, später Stufe 4-6) üben; Kinder, die bereits sicher lesen, können ggf. schon die **Leseflüssigkeit mit dem Sprint** trainieren. Besonders lesestarke Kinder, die sehr flüssig lesen, können zum Schuljahresende ggf. schon das **Leseverständnis mit dem Kanu** trainieren.



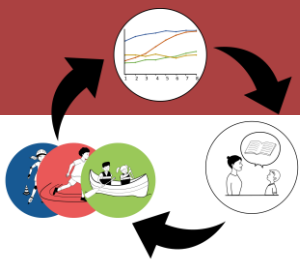
Diese Empfehlungen sind lediglich als **Orientierungshilfe** anzusehen, da die Leistungsheterogenität im Lesen sehr groß ist. Die Lernverlaufdiagnostik quop gibt für jedes Kind eine Empfehlung, welche Methode zurzeit dem Leistungsstand eines Kindes entspricht.

Zurück zu...

- Start
- mit quop
- ohne quop

Download/Infos

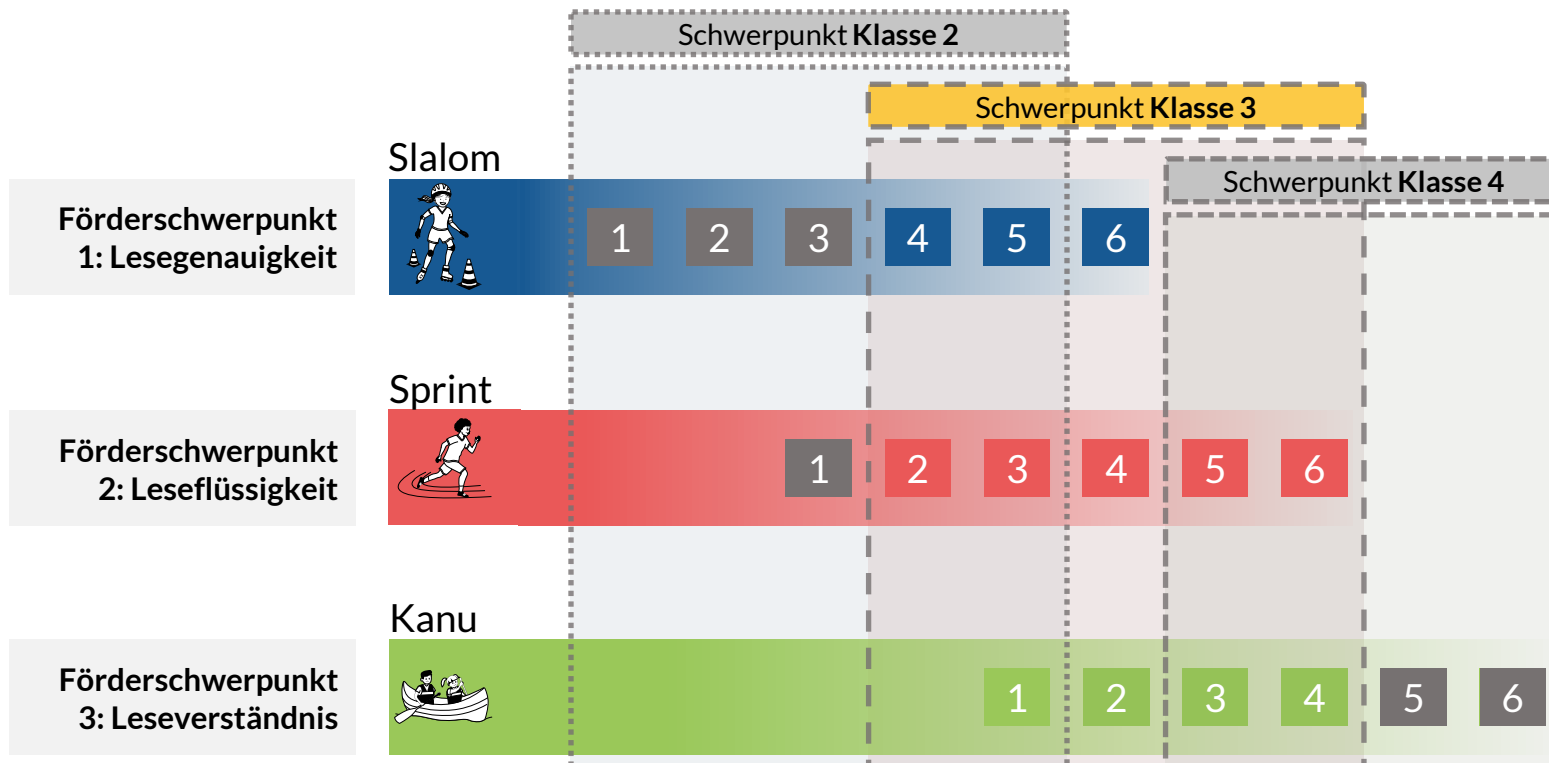
- Kl. 3
- Kl. 4



LESE-SPORTLER: SYSTEMATISCH FÖRDERN

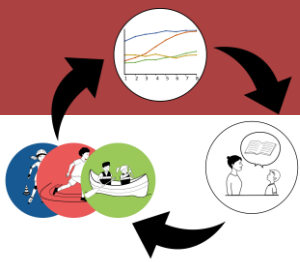
Lese-Sportler: Auswahl der passenden Methode und Stufe ...ohne quop in Klasse 3

In Klasse 3 steht meist das Verbessern der **Leseflüssigkeit mit dem Sprint** im Vordergrund. Bis Stufe 3 werden Wortlisten geübt, ab Stufe 4 ganze Sätze. Leseschwächere oder lesestärkere Kinder sollten aber noch mit dem Slalom bzw. schon mit dem Kanu üben.



Diese Empfehlungen sind lediglich als **Orientierungshilfe** anzusehen, da die Leistungsheterogenität im Lesen sehr groß ist. Die Lernverlaufdiagnostik quop gibt für jedes Kind eine Empfehlung, welche Methode zurzeit dem Leistungsstand eines Kindes entspricht.

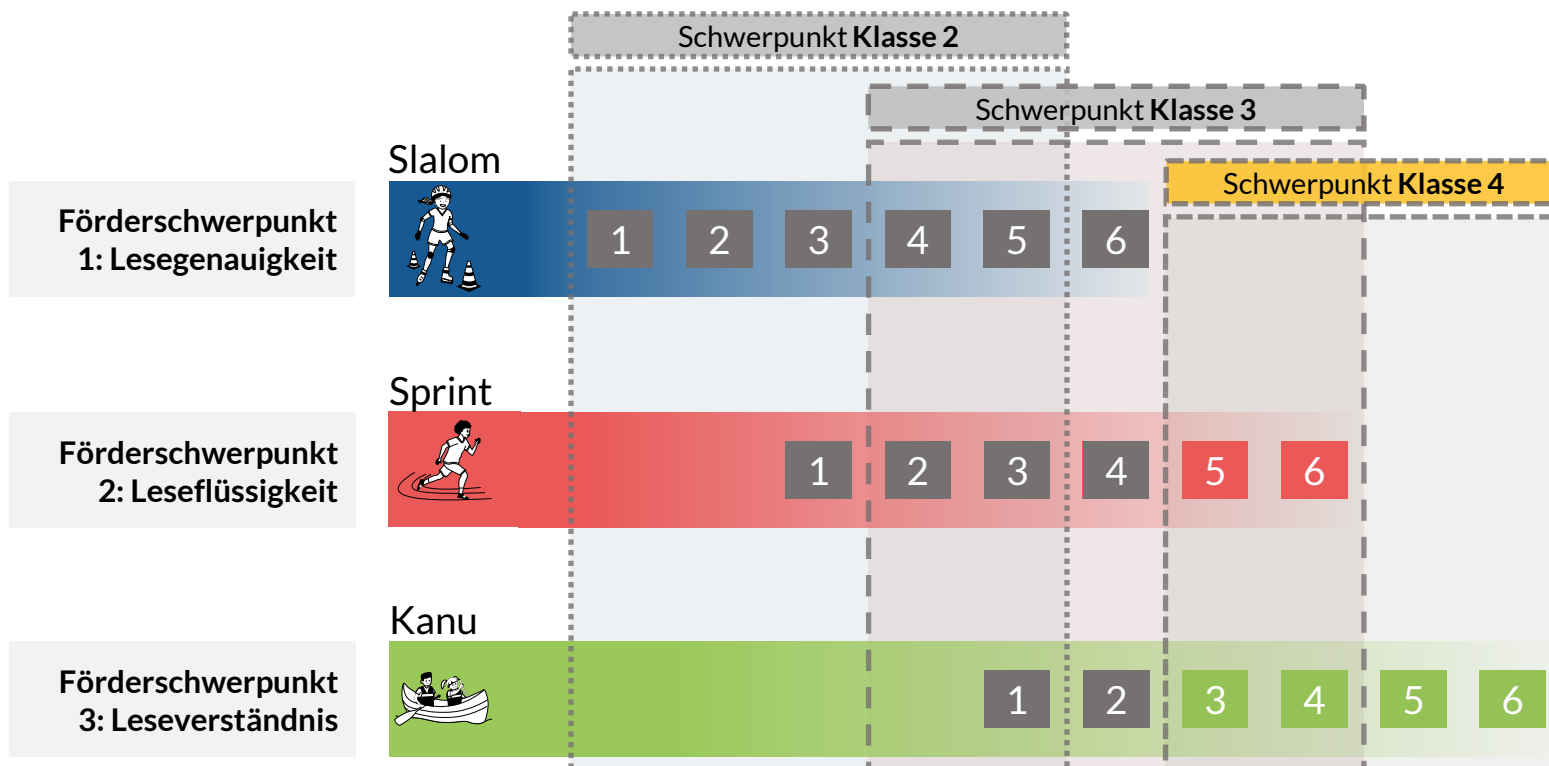
Zurück zu...



LESE-SPORTLER: SYSTEMATISCH FÖRDERN

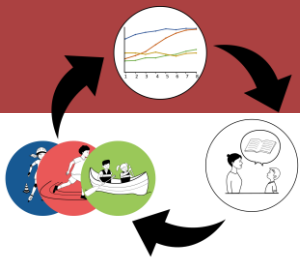
Lese-Sportler: Auswahl der passenden Methode und Stufe ...ohne quop in Klasse 4

In Klasse 4 steht die Verbesserung des **Leseverständnis mit dem Kanu** mit dem Einsatz von Lesestrategien im Vordergrund. Kinder, die altersgerechte Texte noch nicht fehlerarm und flüssig lesen, sollten die Leseflüssigkeit aber noch mit dem Sprint weiter trainieren.



Diese Empfehlungen sind lediglich als **Orientierungshilfe** anzusehen, da die Leistungsheterogenität im Lesen sehr groß ist. Die Lernverlaufsdagnostik quop gibt für jedes Kind eine Empfehlung, welche Methode zurzeit dem Leistungsstand eines Kindes entspricht.

Zurück zu...



Downloads und weitere Infos

Den Lese-Sportler finden Sie auf unserer **Website** zum kostenlosen Download.
Unsere **Erklärvideos** führen Sie durch die Konzepte, quop, Feedback & Förderung.

zur di2lesen-Website



Zur Website

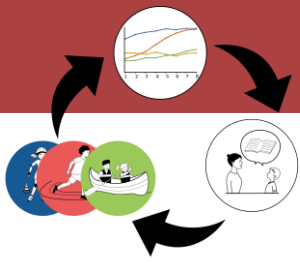
mit Downloads und Videos:
<https://go.wwu.de/di2lesen>



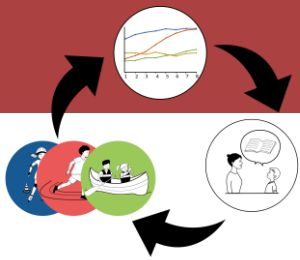
YouTube-Kanal

di2Lesen Leseförderung und
Lernverlaufsdagnostik





Ende des Leitfadens.



LESE-SPORTLER: SYSTEMATISCH FÖRDERN

Lese-Sportler: Auswahl der passenden Methode und Stufe
...in Klassenstufe 1

Klassenstufe 1

Den Einsatz des Lese-Sportlers empfehlen wir ab Klassenstufe 2.

Der erste Methode des Lese-Sportlers (Slalom) trainiert die Lesegenauigkeit, d.h. das fehlerarme Lesen ganzer Wörter und das Einzeichnen von Silbenbögen. Das setzt voraus, dass alle Buchstaben des Alphabets und das Konzept von Silben bekannt sind, was in der Regel erst in Klassenstufe 2 der Fall ist. Darüber hinaus wird beim Slalom ein Trainerkind benötigt, das bereits sicher liest und das Sportlerkind beim genauen Lesen unterstützt.

Sollte es in Ihrer Klasse bereits einzelne Kinder geben, die die nötigen Voraussetzungen für den Slalom mitbringen, orientieren Sie sich bitte an den Empfehlungen für [Klasse 2 ohne quop-Einsatz](#).

Zurück zu...

Start

mit quop

ohne quop

Weiter: Kl. 2 ohne quop

weiterführende Infos