

Bewegungen des Ozobot Bits zum Psalm 23

1. Aufgabe:





Legt die Bilder in die richtige Reihenfolge, überlegt euch gemeinsam, wie ihr die Strecke zeichnen müsst, damit der Ozobot Bit den Psalm richtig abfährt. Klebt die Kärtchen auf, wenn ihr euch sicher seid, dass ihr die richtige Reihenfolge und die richtige Strecke gefunden habt. **Tipp:** Lasst den Ozobot immer Teile der Strecke abfahren, bei denen ihr euch schon sicher seid.

2. Aufgabe:

Notiere die jeweiligen Bewegungen des Ozobot Bits zu den Bildern.

3. Aufgabe:

Welche Bedeutung hat die Bewegung des Ozobot Bits in Bezug auf die Bilder?

	Bild	Bewegung Ozobot Bit	Deutung
1.			
2.			
3.			
4.			

Name:

Ozobot

Datum:

5.			
6.			
7.			
8.			
9.			
10.			
11.			