

# Arbeitsblatt „Aufgabenstellungen zur Gruppenarbeit“

Thema: Die abrahamitischen Religionen

Datum: \_\_\_\_\_

Fach: Evangelische Religionslehre








## Aufgabenstellung:

1. Lest euch die Quizfragen in Einzelarbeit durch.
2. Beantwortet gemeinsam als Gruppe mit Hilfe des Blue-Bot-Spielplans die Quizfragen. Legt gemeinsam fest auf welchem Feld die richtige Antwort steht.
3. Programmiert euren Blue-Bot so, dass er die Quizfragen der Reihenfolge nach beantwortet, indem er zum richtigen Feld fährt. Schreibt das Programm in die Tabelle. Klebt dazu die Symbole auf die laminierte Tabelle. Bearbeitet die Quizfragen der Reihenfolge nach. Ihr müsst also mit der Quizfrage 1 beginnen und mit der Quizfrage Nummer 9 abschließen.

## Hilfestellung:

- Wählt zuerst gemeinsam als Gruppe das Zielfeld aus.
- Legt dann den Weg zum Erreichen des Ziels mit den Symbolkarten.
- Die Symbolkarten findet ihr im Briefumschlag.
- Gibt im Anschluss das Programm in euren Blue-Bot ein und schaut, ob er das gewünschte Zielfeld erreicht.
- Schreibt dann das Programm in die Tabelle.

## Hilfstabelle

Symbol	Schriftliche Anweisung (Abkürzung)	Beschreibung	Mündliche Anweisung
	Vorwärts	Ein Schritt vorwärts	„Fahr vorwärts!“
	Rückwärts	Ein Schritt rückwärts	„Fahr rückwärts!“
	Rechtsdrehung	Drehbewegung am Platz um 90 Grad nach rechts	„Dreh einmal nach rechts!“
	Linksdrehung	Drehbewegung am Platz um 90 Grad nach links	„Dreh einmal nach links!“
	Los	Eingegebene Anweisungen werden ausgeführt	„Fahr los!“
	Pause	Mit der Ausführung der Anweisung wird eine Sekunde gewartet	„Mach eine Pause!“
	Neu	Die Programmierung wird gelöscht	„Starte neu!“