



WESTFÄLISCHE
WILHELMS-UNIVERSITÄT
MÜNSTER



Forschungsgruppe
BEMA

> **Münster-Barometer** **Sondererhebung Juni/Juli 2013**

Marko Heyse, Thomas Dierschke, Nina Wild

Untersuchungsanlage

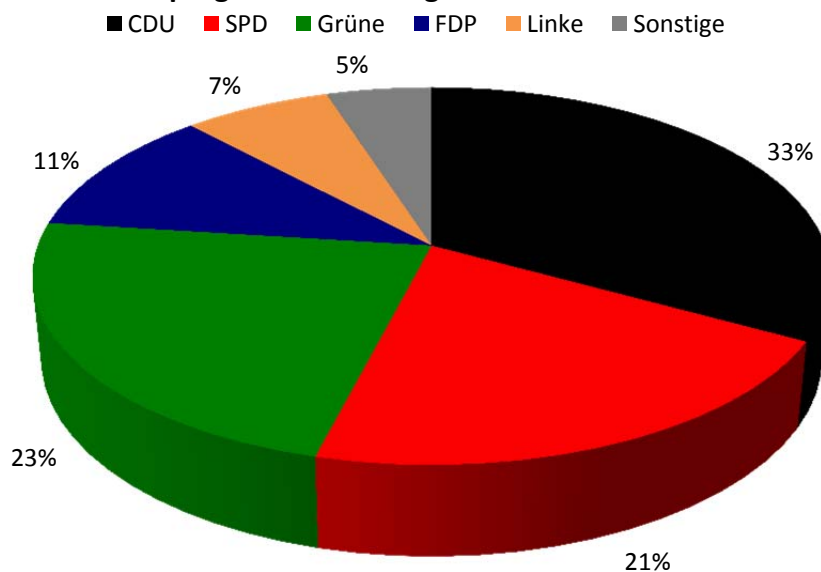
Durchführendes Institut:	Forschungsgruppe BEMA am Institut für Soziologie der Westfälischen Wilhelms-Universität http://barometer.uni-muenster.de
Erhebungszeitraum:	24. Juni bis 11. Juli 2013
Durchgeführte Interviews:	450
Grundgesamtheit:	Wahlberechtigte Bevölkerung von Münster zur Bundestagswahl am 22. September 2013
Stichprobe:	Repräsentative Zufallsauswahl (Gabler-Häder-Design)
Erhebungsverfahren:	Computergestützte Telefoninterviews (CATI)
Fehlertoleranz:	2,0 Prozentpunkte bei einem Anteilswert von 5% 3,4 Prozentpunkte bei einem Anteilswert von 25% 4,6 Prozentpunkte bei einem Anteilswert von 50% 3,4 Prozentpunkte bei einem Anteilswert von 75% 2,0 Prozentpunkte bei einem Anteilswert von 95%

Veröffentlichung, Nachdruck, Vervielfältigung – auch auszugsweise – nur nach schriftlicher Genehmigung durch die Forschungsgruppe BEMA der Westfälische Wilhelms-Universität gestattet.

Errata

In der ursprünglich hier veröffentlichten Version wurde die Grundgesamtheit fälschlicherweise mit „kommunalwahlberechtigte Bevölkerung von Münster“ bzw. „Wohnbevölkerung von Münster“ bezeichnet. Es handelt sich jedoch um die wahlberechtigte Bevölkerung von Münster zur Bundestagswahl am 22. September 2013.

Wahlprognose Bundestagswahl Münster Juli 2013



Zahl der Fälle: 450

Erhebungszeitraum: 24.6. bis 11.7.2013

Grundgesamtheit: Wahlberechtigte zur Bundestagswahl 2013 in Münster

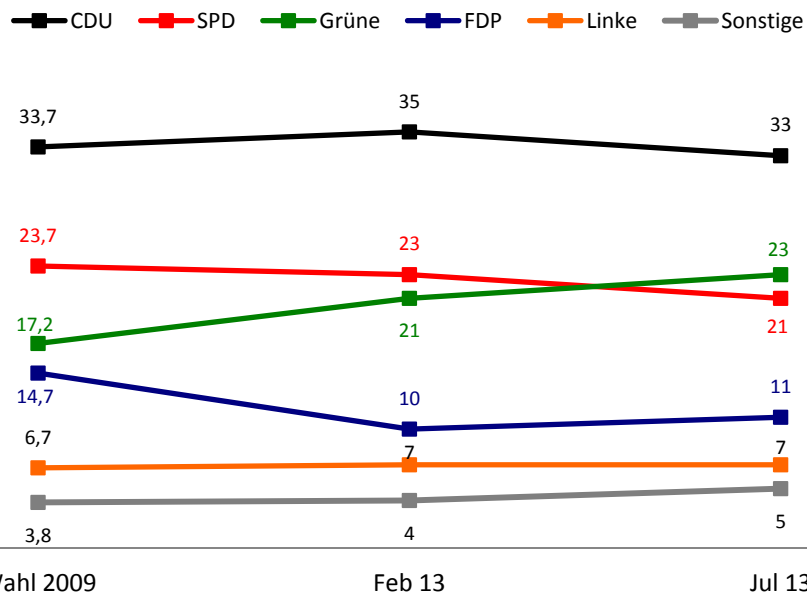
5,1% Antwort verweigert

13,4% Unentschlossen

3,1% Nicht-Wähler

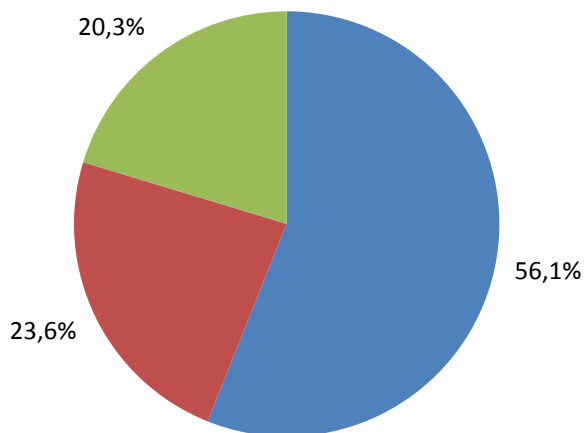
Wahlprognosen Bundestagswahl Münster

(Angaben in Prozent, ohne "weiß nicht"/ "keine Antwort")



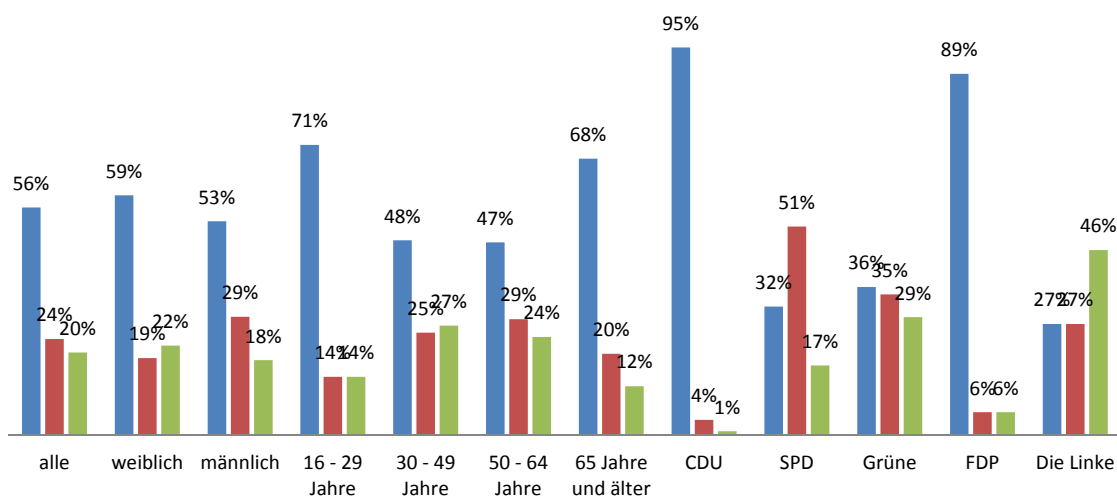
Wenn man den Bundeskanzler direkt wählen könnte, für wen würden Sie sich entscheiden, für Angela Merkel oder für Peer Steinbrück?

■ Angela Merkel ■ Peer Steinbrück ■ keinen von beiden



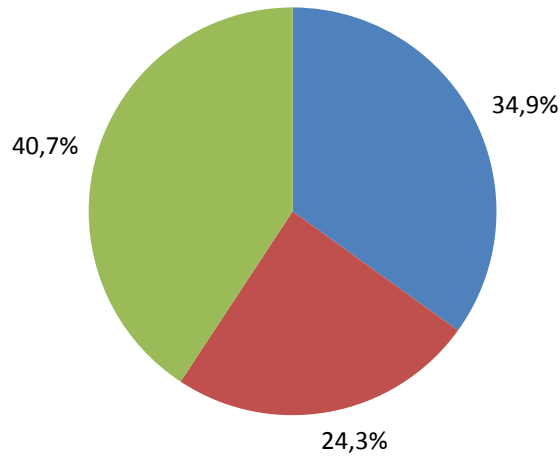
Wenn man den Bundeskanzler direkt wählen könnte, für wen würden Sie sich entscheiden, für Angela Merkel oder für Peer Steinbrück?

■ Angela Merkel ■ Peer Steinbrück ■ keinen von beiden



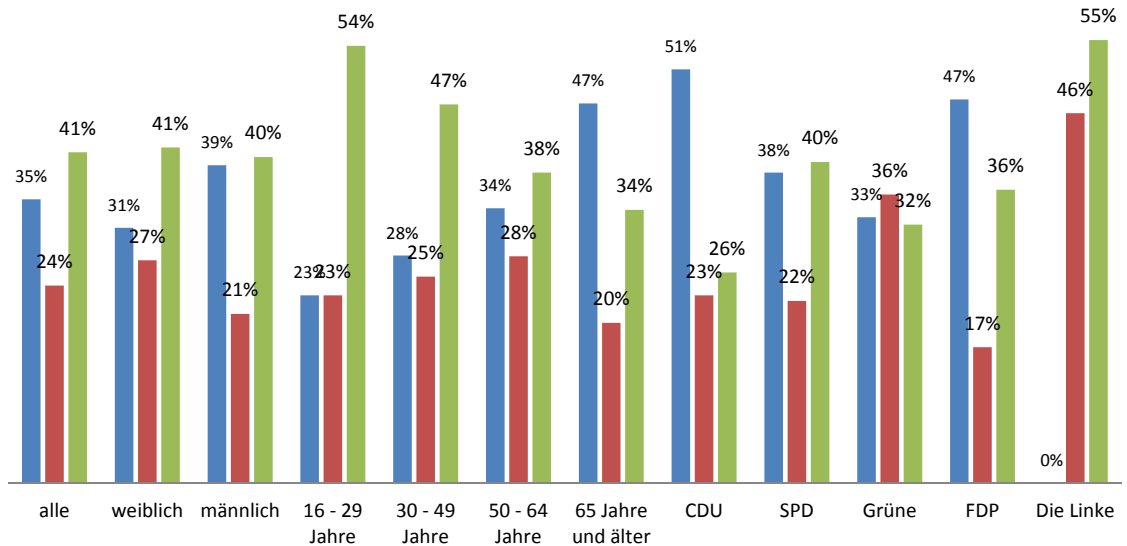
Steht für Sie die Entscheidung für diese Partei schon sicher fest, so gut wie fest oder kann sich da noch etwas ändern?

■ steht sicher fest ■ steht so gut wie fest ■ kann sich noch ändern



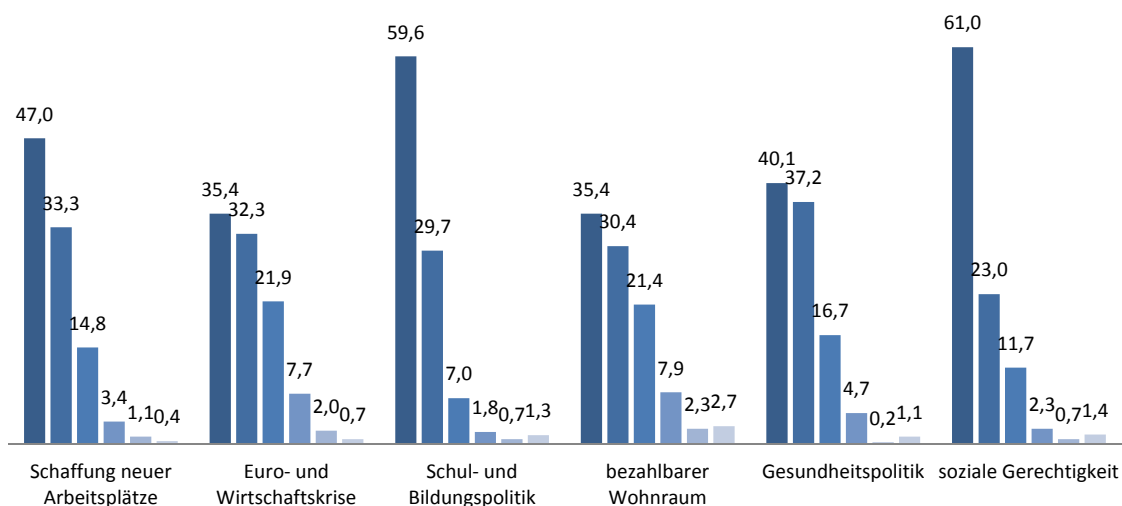
Steht für Sie die Entscheidung für diese Partei schon sicher fest, so gut wie fest oder kann sich da noch etwas ändern?

■ steht sicher fest ■ steht so gut wie fest ■ kann sich noch ändern

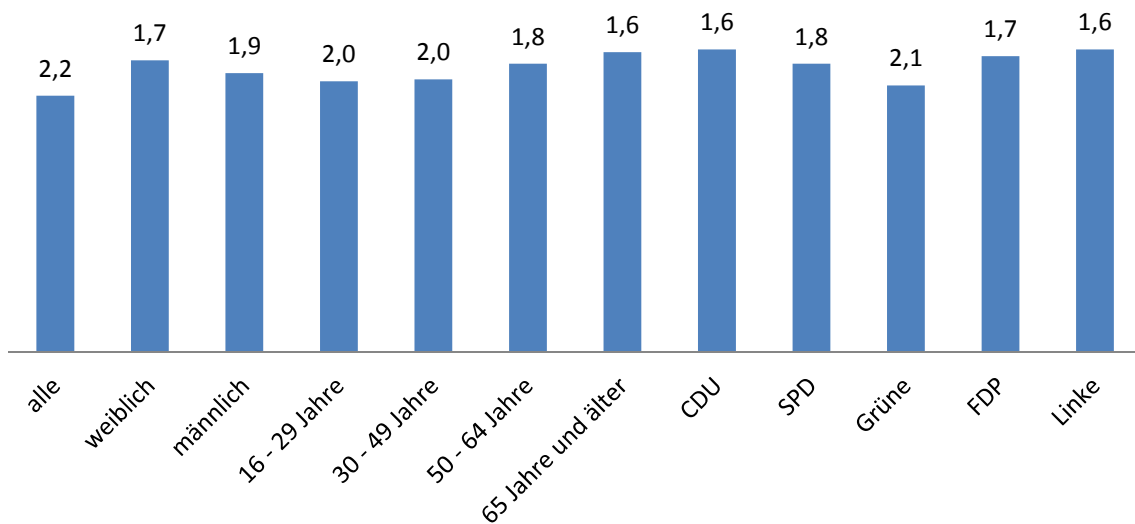


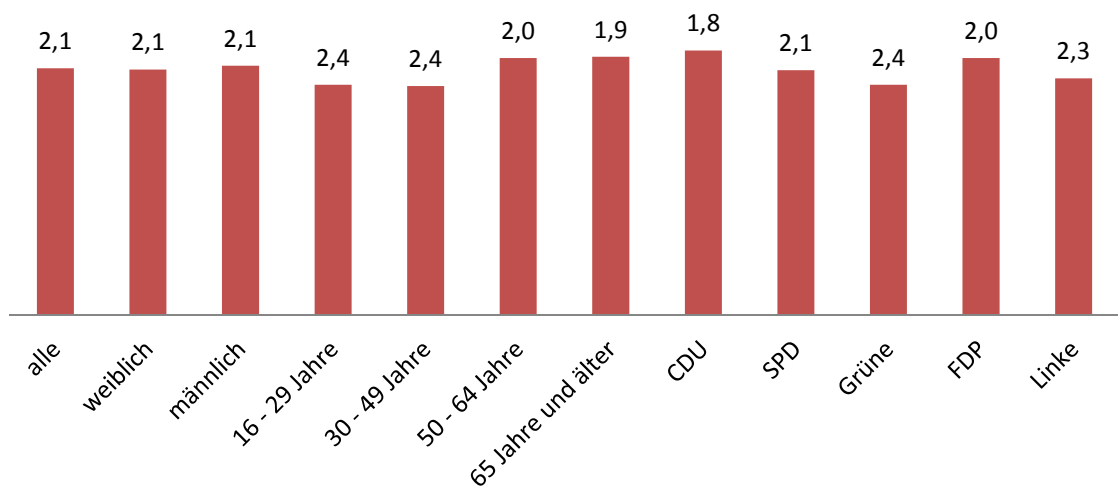
Sagen Sie mir bitte jeweils, wie wichtig die folgenden Themen für Ihre persönliche Wahlentscheidung bei der bevorstehenden Bundestagswahl am 22. September sind.

■ 1 sehr wichtig ■ 2 ■ 3 ■ 4 ■ 5 ■ 6 überhaupt nicht wichtig



Schaffung neuer Arbeitsplätze (Mittelwertvergleich)



Euro- und Wirtschaftskrise
(Mittelwertvergleich)**Schul- und Bildungspolitik**
(Mittelwertvergleich)