

Eva Dammers – Alexis Feldmeier – Claudia Kuhnen

Station 1

Verkäufer – Tätigkeiten 'Mein Tag'



A2

Kontakt: alphaportfolio@uni-muenster.de

Alphaportfolio & Alphawerkstatt

Projektleitung: Dr. Alexis Feldmeier

Wiss. Mitarbeiterinnen: Eva Dammers, Claudia Kuhn

Mitarbeitende Hilfskräfte: Miriam Chávez, Alina Chmelik, Jessica Dlugaj, Sara Menke, Massimo Müller, Saskia Plass, Denise Rietig, Janina Vieweg

Inhaltliche Beratung: Andrea Six, Elisa Stute

Germanistisches Institut der Westfälischen Wilhelms-Universität Münster

In Kooperation mit dem Internationalen Bund Bielefeld

Gefördert durch das Bundesministerium für Bildung und Forschung (BMBF)

Homepage: <http://www.uni-muenster.de/Germanistik/alphaportfolio/>

Grafiken & Icons: Anna Dammers

Fotos: Alphaportfolio, externe Bildnachweise siehe Anhang

Name: _____

😊 leicht ☐

Datum: _____

☹ schwer ☐

Station 1: Mein Tag

Hören und lesen Sie!



1.01

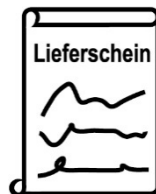


Juri

Guten Tag! Mein Name ist Juri. Ich arbeite in einem Lebensmittelladen und verkaufe dort Obst und Gemüse. Mein Tag hat viele unterschiedliche Aufgaben. Das bedeutet, dass ich immer viel zu tun habe. Ich habe keine Langeweile. Morgens ist immer die **Anlieferung** der Waren.



Ich **kontrolliere** dann den **Lieferschein** und **reklamiere** danach **beschädigte** Ware.



Name: _____
Datum: _____

😊 leicht ☐
☹ schwer ☐




Juri

Dann hole ich die Ware aus dem Lager und räume sie in die Regale ein. Wenn keine Ware mehr da ist, **fülle** ich die leeren Regale noch einmal **auf**. Dabei vergesse ich keines.



Ich muss auch an der Kasse kassieren. Zuerst **zähle** ich das **Wechselgeld** in meiner **Kassenschublade**. Ich bin für das Wechselgeld verantwortlich. Sonst keiner.



An der Kasse **scanne** ich die Ware und **wiege** Obst und Gemüse **ab**. Einige Kunden bezahlen bar, einige mit der EC-Karte. Keiner darf gehen, ohne zu bezahlen. Die Ware packe ich in eine Tüte.



Name: _____

😊 leicht ☐

Datum: _____

☹ schwer ☐




Juri


Manchmal suchen Kunden bestimmte Waren im Laden. Wenn jemand Fragen hat, dann **berate** ich ihn gerne. Kein Mitarbeiter **kennt** sich mit unserem Sortiment so gut **aus** wie ich. Keiner weiß so gut wie ich, wo alles steht.



Abends **rechne** ich die Kasse **ab**. Ich zähle das Geld und mein Chef **zahlt** die **Einnahmen** dann in der Bank **ein**.



Dann **überprüfe** ich die Lagerbestände. Wenn Artikel benötigt werden, **bestelle** ich sie **nach**.



Zum Schluss **schließe** ich den Laden **ab**. Ich **überprüfe** jede Tür. Keine darf offen bleiben. Dann gehe ich nach Hause.

Name: _____

😊 leicht ☐

Datum: _____

☹ schwer ☐

Wörter



Name: _____

😊 leicht ☐

Datum: _____


☹ schwer ☐

1. Wörter hören

1.1 Was hören Sie wann? Tragen Sie die Nummern ein!



1.02



Name: _____

😊 leicht ☐

Datum: _____

☹️ schwer ☐

1.2 Welches Wort hören Sie? Kreuzen Sie an!

<input type="checkbox"/>	<input checked="" type="checkbox"/>
--------------------------	-------------------------------------

gontrollieren

kontrollieren

<input type="checkbox"/>	<input type="checkbox"/>
--------------------------	--------------------------

abrechnen

abreschnen

<input type="checkbox"/>	<input type="checkbox"/>
--------------------------	--------------------------

machbestellen

nachbestellen

<input type="checkbox"/>	<input type="checkbox"/>
--------------------------	--------------------------

abwiegen

abwiehen

<input type="checkbox"/>	<input type="checkbox"/>
--------------------------	--------------------------

beratin

beraten

<input type="checkbox"/>	<input type="checkbox"/>
--------------------------	--------------------------

sählen

zählen

<input type="checkbox"/>	<input type="checkbox"/>
--------------------------	--------------------------

überprüfen

überprüfen



1.03

Name: _____

😊 leicht ☐

Datum: _____

☹ schwer ☐

1.3 Hören und schreiben Sie die Wörter!




1.04













Name: _____

😊 leicht ☐

Datum: _____


☹️ schwer ☐

2. Wörter sprechen

2.1 Hören und sprechen Sie die Wörter! Klatschen Sie und markieren Sie die Silben! Summen Sie! Wo liegt die Betonung?



1.05




a b

w i e

g e n


auffüllen

Ø



reklamieren

einzahlen



kontrollieren

abrechnen

Name: _____



leicht ☐

Datum: _____




schwer ☐

2.2 Sprechen Sie die Wörter und finden Sie die Reime!



Einnahmen
Ware
nachbestellen
kontrollieren
Wechselgeld
Lieferschein
beraten
abwiegen
auffüllen
sich auskennen



Held
Wein
einrahmen
Daten
Wellen
kriegen
Haare
brüllen
brennen
frieren

Name: _____

😊 leicht ☐

Datum: _____

☹ schwer ☐

2.3 Sprechen Sie die Wörter!


Buchstabieren Sie! Wie viele Buchstaben haben die Wörter?



____ Buchstaben




____ Buchstaben



____ Buchstaben



____ Buchstaben



____ Buchstaben



____ Buchstaben

Name: _____

😊 leicht ☐

Datum: _____

☹ schwer ☐

3. Wörter lesen

3.1 Lesen und schreiben Sie die Wörter!



nachbestellen	
<i>überprüfen</i>	
reklamieren	
<i>scannen</i>	
kontrollieren	
<i>sich auskennen</i>	
<i>abrechnen</i>	
einzahlen	
beraten	

Name: _____

😊 leicht ☐

Datum: _____

☹ schwer ☐

3.2 Finden Sie die Wörter und schreiben Sie! In diesem Suchrätsel sind 6 Wörter versteckt.



R	E	K	L	A	M	I	E	R	E	N
Ü	B	E	R	P	R	Ü	F	E	N	E
Ö	J	K	I	R	F	R	O	Y	B	I
U	K	J	A	S	L	U	S	C	E	N
R	P	N	O	Ä	H	V	I	W	R	Z
Y	Z	W	Z	J	W	S	A	S	A	A
G	A	B	W	I	E	G	E	N	T	H
L	T	Ä	X	T	Z	A	P	C	E	L
A	U	F	F	Ü	L	L	E	N	N	E
M	O	A	T	R	H	C	Z	N	N	N

1. reklamieren

2.

3.

4.

5.

6.

Name: _____



leicht ☐

Datum: _____



schwer ☐

3.3 Welches Wort passt nicht? Streichen Sie das falsche Wort durch!



Obst, Gemüse, Käse, ~~Regel~~

kontrollieren, bezahlen, überprüfen, abzählen

verstehen, abwiegen, wissen, sich auskennen

Geld, Wechselgeld, Lagerbestände, Einnahmen

beschädigt, verantwortlich, defekt, kaputt

viele, offen, einige, keine

Name: _____

😊 leicht ☐

Datum: _____

☹ schwer ☐

4. Wörter schreiben

4.1 Schreiben Sie die Wörter in die Felder!



1)



2)



3)



4)



5)




6)



7)



8)



Name: _____

😊 leicht ☐

Datum: _____

☹ schwer ☐

4.2 Bilden Sie 7 Wörter und schreiben Sie die 7 Wörter!



ein	len	-
ab	rech	len
ein	räu	len
zäh	fül	gen
be	wie	men
auf	ra	nen
ab	zah	ten

1.	einzahlen
2.	
3.	
4.	
5.	
6.	
7.	

Name: _____



leicht ☐

Datum: _____




schwer ☐

4.3 Schreiben Sie Wörter zum Thema ‚Mein Tag als Verkäufer!‘



kassieren



Mein Tag als
Verkäufer

Name: _____

😊 leicht ☐

Datum: _____

☹ schwer ☐

Sätze



😊 leicht ☐

☹ schwer ☐

1. Sätze hören

1.1 Hören Sie die Sätze! Markieren Sie die Betonung!



1.06



Ich muss an der Kasse kassieren.



Ich habe keine Langeweile.



Ich kontrolliere dann den Lieferschein und reklamiere beschädigte Ware.



Keiner weiß so gut wie ich, wo alles steht.



Wenn Artikel benötigt werden, bestelle ich sie nach.



Ich zähle das Geld und mein Chef zahlt es dann in der Bank ein.

Name: _____



leicht ☐

Datum: _____



schwer ☐

1.2 Hören Sie die Sätze! Was ist richtig?



1.07

Ich bin für das Wechselgeld

☐

nicht da.

☐

verantwortlich.

Ich reklamiere

☐

beschädigte Ware.

☐

zu große Artikel.

Morgens ist immer die Anlieferung

☐

der Waren.

☐

der Einnahmen.

Ich überprüfe

☐

das Obst.

☐

die Lagerbestände.

Ich kontrolliere

☐

den Lieferschein.

☐

die EC-Karte.

Name: _____
 Datum: _____

😊 leicht ☐
 ☹️ schwer ☐

1.3 Hören und verbinden Sie die Wörter zu 3 Sätzen! Schreiben Sie die Sätze!



1.08

Ich Ich

Laden das Wechselgeld

 für arbeite bin

Schluss in einem

 verantwortlich. Lebensmittelladen.

 schließe

den ab. Zum ich

1. Ich arbeite in einem Lebensmittelladen.

2. _____

3. _____

Name: _____



leicht ☐

Datum: _____



schwer ☐

2. Sätze sprechen

2.1 Hören Sie die Sätze und sprechen Sie nach! Hören Sie eine Frage oder eine Information?



1.09

Satz 1:

☐

Frage (?)

☐

Information (. /!)

Satz 2:

☐

Frage (?)

☐

Information (. /!)

Satz 3:

☐

Frage (?)

☐

Information (. /!)

Satz 4:

☐

Frage (?)

☐

Information (. /!)

Name: _____



leicht ☐

Datum: _____



schwer ☐

2.2 Sprechen Sie mit Ihrem Partner! Verbinden Sie!



Sprecher 1	Sprecher 2
Hat Juri Langeweile?	Juri. Keiner weiß so gut wie er, wo alles steht.
Wer ist für das Wechselgeld verantwortlich?	Die Kunden bezahlen bar oder mit EC-Karte.
Wer kennt sich mit dem Sortiment am besten aus?	Nein, Juri hat viele Aufgaben.
Wie bezahlen die Kunden?	Juri. Sonst keiner.

Name: _____
Datum: _____

😊 leicht ☐
☹ schwer ☐

2.3 Schauen Sie sich die Bilder an! Sprechen Sie die 6 Sätze!




1.




2.



3.



4.



5.



6.



Name: _____

😊 leicht ☐

Datum: _____

☹️ schwer ☐

3. Sätze lesen

3.1 Markieren Sie die Wortenden und setzen Sie Satzzeichen!

Beispiel:

Hallo ! Mein Name ist Juri . Ich arbeite in einer
m Lebensmittelladen und verkaufe dort Obst und
Gemüse .



1.

Ich muss auch an der Kasse kassieren. Zu erst zähle ich das
Wechselgeld in meiner Kassenschublade ein für
das Wechselgeld verantwortlich. Sonst keiner

2.

Abends rechne ich die Kasse ab. Ich zähle das Geld und
ein Chef zahlt die Einnahmen dann in der Bank ein. Dann
überprüfe ich die Lagerbestände. Wenn Artikel benötigt
werden, bestelle ich sie nach. Zum Schluss schließe ich
den Laden ab.

Name: _____

😊 leicht ☐

Datum: _____

☹ schwer ☐

3.2 Lesen Sie die Fragen und kreuzen Sie die richtige Antwort an!



1. Wo arbeitet Juri?

- ☐ Juri arbeitet in einer Fleischerei.
- ☐ Juri arbeitet in einem Lebensmittelladen.
- ☐ Juri arbeitet in einer Fabrik.

2. Was wiegt Juri an der Kasse ab?

- ☐ Er wiegt Fleisch und Käse ab.
- ☐ Er wiegt das Wechselgeld ab.
- ☐ Er wiegt Obst und Gemüse ab.

3. Warum überprüft Juri jede Tür?

- ☐ Weil keine offen bleiben darf.
- ☐ Weil er das gerne macht.
- ☐ Weil er Langeweile hat.

4. Was räumt Juri in die Regale?

- ☐ Er räumt die Ware in die Regale.
- ☐ Er räumt die Lieferscheine in die Regale.
- ☐ Er räumt die Einnahmen in die Regale.

Name: _____
Datum: _____

😊 leicht ☐
☹ schwer ☐

3.3 Lesen Sie die Sätze! Welches Wort passt nicht? Streichen Sie das falsche Wort durch!



1. Morgens ist immer die Anlieferung der ~~Lieferscheine~~ Waren.
2. Kein Mitarbeiter kennt sich mit unserem Sortiment so gut aus als wie ich.
3. Mein Chef zahlt die der Einnahmen dann in der Bank ein.
4. Wenn Artikel benötigt werden, bestelle überprüfe ich sie nach.
5. Zuerst zähle ich das Geld in meiner keiner Kassenschublade.
6. An der Kasse Regal wiege ich Obst und Gemüse ab.

😊 leicht ☐

☹ schwer ☐

4. Sätze schreiben

4.1 Schreiben Sie die Sätze richtig! Groß oder klein?

ABENDS RECHNE ICH DIE KASSE AB. ICH ZÄHLE DAS GELD UND MEIN CHEF ZAHLT DIE EINNAHMEN IN DER BANK EIN. DANN ÜBERPRÜFE ICH DIE LAGERBESTÄNDE. WENN ARTIKEL BENÖTIGT WERDEN, BESTELLE ICH SIE NACH.



Beispiel: Abends rechne ich die Kasse ab.

[illegible]

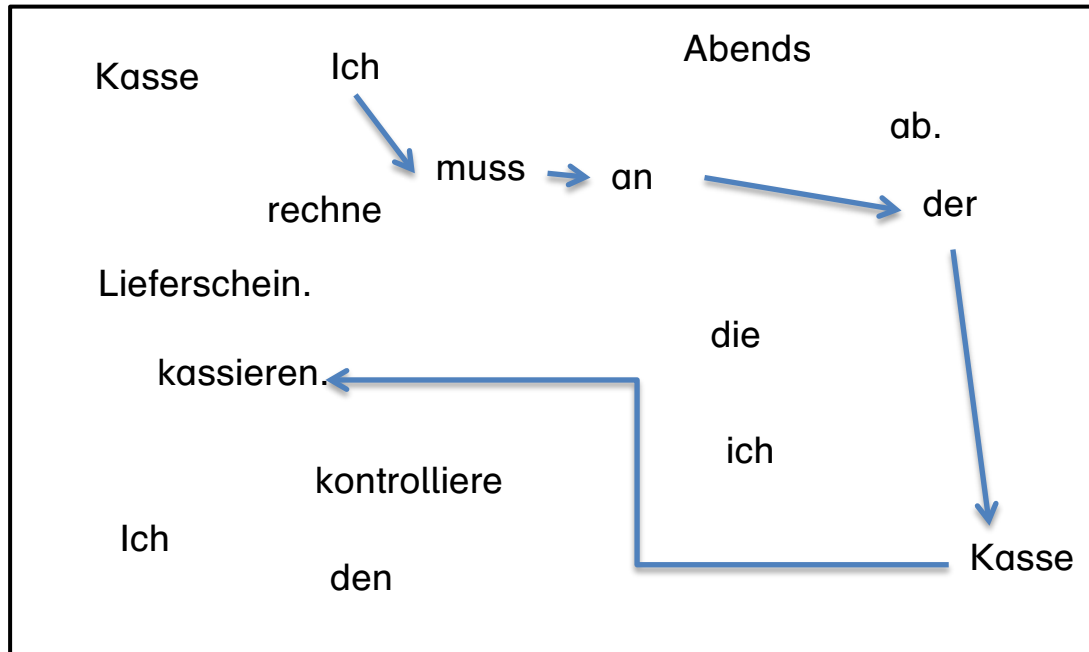
Name: _____

😊 leicht ☐

Datum: _____

☹ schwer ☐

4.2 Verbinden Sie die Wörter zu 3 Sätzen und schreiben Sie die Sätze!



1. Ich muss an der Kasse kassieren.

2. _____

3. _____


Name: _____

😊 leicht ☐

Datum: _____

☹ schwer ☐

4.3 Schreiben Sie zu jedem Bild einen Satz!









Name: _____

😊 leicht ☐

Datum: _____

☹ schwer ☐

Texte



Name: _____
Datum: _____

😊 leicht ☐
☹ schwer ☐

1. Texte hören

1.1 Hören Sie und ergänzen Sie den Text!

reklamiere, keines, Morgens, kontrolliere, Wenn

_____ ist immer die Anlieferung der Waren. Ich
_____ den Lieferschein und
_____ beschädigte Ware. Dann hole ich die Ware
aus dem Lager und räume sie in die Regale ein. _____ keine Ware
mehr da ist, fülle ich die Regale noch einmal auf. Dabei vergesse ich
_____.

wiege, Kassenschublade, kassieren, zähle, verantwortlich

Ich muss auch an der Kasse _____. Zuerst
_____ ich das Wechselgeld in meiner
_____. Ich bin für das
Wechselgeld _____. Sonst keiner. An der
Kasse scanne ich die Ware und _____ Obst und Gemüse ab.

bestelle, Abends, Chef, Bank, Lagerbestände

_____ rechne ich die Kasse ab. Ich zähle das Geld und mein
_____ zahlt die Einnahmen dann in der _____ ein.
Dann überprüfe ich die _____. Wenn
Artikel benötigt werden, _____ ich sie nach.



1.10

Name: _____
Datum: _____

😊 leicht ☐
☹ schwer ☐

1.2 Hören Sie den Text! Welcher Satz ist richtig?



1.11

1. Warum zählt Juri das Wechselgeld?

- ☐ Er zählt das Wechselgeld, weil er es einpacken möchte.
- ☐ Er zählt das Wechselgeld, weil er Langeweile hat.
- ☐ Er zählt das Wechselgeld, weil er dafür verantwortlich ist.

2. Wo scannt Juri die Ware?

- ☐ Er scannt die Ware an der Anlieferung.
- ☐ Er scannt die Ware an der Kasse.
- ☐ Er scannt die Ware in der Bank.

3. Was macht Juri, wenn jemand Fragen hat.

- ☐ Wenn jemand Fragen hat, dann berät er ihn gerne.
- ☐ Wenn jemand Fragen hat, dann geht er nach Hause.
- ☐ Wenn jemand Fragen hat, dann reklamiert er die beschädigte Ware.

4. Was macht Juri abends?

- ☐ Er kontrolliert den Lieferschein.
- ☐ Er rechnet die Kasse ab.
- ☐ Er geht, ohne zu bezahlen.

Name: _____

😊 leicht ☐

Datum: _____

☹ schwer ☐

1.3 Wer macht was?

Hören Sie und kreuzen Sie an!



1.12

	Chef	Juri
kassieren		
überprüfen		
abrechnen		
kontrollieren		
zählen		
auffüllen		
abwiegen		
scannen		
einzahlen		
beraten		

Name: _____
Datum: _____

😊 leicht ☐
☹ schwer ☐

2. Texte sprechen

2.1 Lesen Sie den Text laut mit Ihrem Partner!



Juri

Ich arbeite in einem Lebensmittelladen und verkaufe dort Obst und Gemüse.



Ivan

Dann hat dein Tag viele Aufgaben. Was machst du morgens?



Juri

Morgens ist die Anlieferung der Ware. Ich kontrolliere dann den Lieferschein.



Ivan

Musst du auch an der Kasse kassieren?




Juri

Ja, dazu zähle ich zunächst das Wechselgeld, weil ich dafür verantwortlich bin.



Ivan

Wiegst du Obst und Gemüse an der Kasse ab?



Juri

Ja, ich scanne die Ware dort und wiege auch das Obst und Gemüse ab.






Name: _____
 Datum: _____

😊 leicht ☐
 ☹ schwer ☐

2.2 Hören Sie und sprechen Sie die Texte nach!



1.13

1.	 
2.	 
3.	 

Name: _____

😊 leicht ☐

Datum: _____

☹ schwer ☐

2.3 Schauen Sie die Bilder an! Sprechen Sie die Texte! Nehmen Sie sich auf!



1.	 
2.	 
3.	 

Name: _____
Datum: _____

😊 leicht ☐
☹ schwer ☐



3. Texte lesen

3.1 Lesen Sie die Textteile und ordnen Sie diese den Bildern zu.

Das ist
ein Text.
Ich
lese ihn.



4



1. Wenn keine Ware mehr da ist, fülle ich die leeren Regale noch einmal auf. Dabei vergesse ich keines.
2. Wenn jemand Fragen hat, dann berate ich ihn gerne. Kein Mitarbeiter kennt sich mit unserem Sortiment so gut aus wie ich.
3. An der Kasse scanne ich die Ware und wiege Obst und Gemüse ab. Einige Kunden bezahlen bar, einige mit der EC-Karte.
4. Morgens ist immer die Anlieferung der Waren. Ich kontrolliere dann den Lieferschein und reklamiere danach beschädigte Ware.

Name: _____



leicht ☐

Datum: _____



schwer ☐

3.2 Lesen Sie die Fragen und markieren Sie die Antworten im Basistext!



1. Was kontrolliert Juri?
2. Wer zahlt die Einnahmen in der Bank ein?
3. Wo ist das Wechselgeld?
4. Wann werden Artikel nachbestellt?
5. Was macht Juri mit beschädigter Ware?
6. Wann füllt Juri die Regale noch einmal auf?

Name: _____



leicht ☐

Datum: _____



schwer ☐

3.3 Sortieren und lesen Sie den Text in der richtigen Reihenfolge!

☐

Mein Tag hat viele Aufgaben.

☐

Zum Schluss schlieÙe ich den Laden ab.

☐

Ich arbeite in einem Lebensmittelladen und verkaufe Obst und Gemüse.

☐

Abends rechne ich die Kasse ab.

☐

Dann muss ich an der Kasse kassieren.

1.

Hallo! Mein Name ist Juri.

☐

Morgens ist immer die Anlieferung.

Name: _____
Datum: _____

😊 leicht ☐
☹ schwer ☐

4. Texte schreiben

4.1 Bringen Sie die Textteile in die richtige Reihenfolge! Schreiben Sie den Text!

- ☐ Mein Tag hat viele unterschiedliche Aufgaben.
- ☐ Ich kontrolliere den Lieferschein und reklamiere beschädigte Ware.
- ☐ Morgens ist immer die Anlieferung der Waren.

- ☐ Dabei vergesse ich keines.
- ☐ Ich hole die Ware aus dem Lager und räume sie in die Regale ein.
- ☐ Wenn keine Ware mehr da ist, fülle ich die Regale noch einmal auf.



Name: _____



leicht ☐

Datum: _____



schwer ☐

4.2 Schauen Sie sich die Bilder an und schreiben Sie einen Text!





😊 leicht ☐

☹ schwer ☐



😊 leicht ☐

☹ schwer ☐

4.3 Lesen Sie, was Juri jeden Tag macht. Schreiben Sie!

Beispiel: Morgens kontrolliert Juri die Lieferscheine und reklamiert beschädigte Ware. Dann holt er die Ware aus dem Lager.

[illegible]

Name: _____

😊 leicht ☐

Datum: _____

☹ schwer ☐

Schau genau



Name: _____

😊 leicht ☐

Datum: _____

☹ schwer ☐

1. Hören

1.1 Trennbar oder nicht? Was hören Sie? Kreuzen Sie an!



1.14

trennbares Verb

nicht trennbares Verb

☐☐☐☐☐☐☐☐☐☐

Name: _____

😊 leicht ☐

Datum: _____

☹ schwer ☐

1.2 Hören Sie die Sätze und ergänzen Sie die Verben!



1.15

Ich	_____	mich sehr gut mit dem Sortiment	_____.
Ich	_____	die Ware in die Regale	_____.
Ich	_____	die leeren Regale	_____.
Ich	_____	den Laden	_____.
Ich	_____	die Kasse	_____.

Name: _____

😊 leicht ☐

Datum: _____

☹ schwer ☐

1.3 Hören Sie die Texte! Wie oft hören Sie trennbare und nicht trennbare Verben?



1.16

1.	Ich höre trennbare Verben	<input type="checkbox"/>	mal.
	Ich höre nicht trennbare Verben	<input type="checkbox"/>	mal.

2.	Ich höre trennbare Verben	<input type="checkbox"/>	mal.
	Ich höre nicht trennbare Verben	<input type="checkbox"/>	mal.

Name: _____

😊 leicht ☐

Datum: _____

☹ schwer ☐

2. Sprechen

2.1 Hören Sie die Sätze und sprechen Sie nach!

1.		
2.		
3.		
4.		



1.17

Name: _____

😊 leicht ☐

Datum: _____

😞 schwer ☐

2.2 Schauen Sie sich die Bilder an! Sprechen Sie mit ihrem Partner! Was sind Juris Aufgaben?



Juri füllt die leeren Regale auf. Er wiegt

Name: _____

😊 leicht ☐

Datum: _____

☹ schwer ☐

2.3 Schauen Sie sich die Bilder an! Was sind Juris Aufgaben? Sprechen Sie und nehmen Sie sich auf!



Juri füllt die leeren Regale auf. Er wiegt

Name: _____



leicht ☐

Datum: _____



schwer ☐

3. Lesen

3.1 Lesen Sie den Basistext und verbinden Sie!



kontrollieren

nicht trennbar

einräumen

zählen

abwiegen

trennbar

abrechnen

abschließen

Name: _____



leicht ☐

Datum: _____



schwer ☐

3.2 Lesen Sie die Sätze und kreuzen Sie alle Sätze mit trennbaren Verben an!



- ☐ Ich wiege das Obst und Gemüse an der Kasse ab.
- ☐ Ich überprüfe jede Tür.
- ☐ An der Kasse scanne ich die Ware auch.
- ☐ Abends rechne ich die Kasse ab.
- ☐ Dann gehe ich nach Hause.
- ☐ Dann reklamiert er beschädigte Ware.
- ☐ Mein Chef zahlt die Einnahmen dann in der Bank ein.
- ☐ Sie kontrollieren den Lieferschein.
- ☐ Wir füllen die Regale auf.
- ☐ Wenn Artikel benötigt werden, bestellt er sie nach.
- ☐ Ich habe immer viel zu tun.
- ☐ Zum Schluss schließen Sie den Laden ab.
- ☐ Wenn keine Ware mehr da ist, füllen meine Mitarbeiter die leeren Regale auf.

Name: _____
Datum: _____

😊 leicht ☐
☹ schwer ☐

3.3 Lesen Sie die Text! Markieren Sie die Verben aus dem Kasten!

abrechnen, auffüllen, nachbestellen, abschließen,
abwiegen, ~~einräumen~~, einzahlen



Juri

Ich hole die Ware aus dem Lager und räume sie in die Regale ein. Wenn keine Ware mehr da ist, fülle ich die leeren Regale noch einmal auf. Dabei vergesse ich keines.

Ich muss auch an der Kasse kassieren. Zuerst zähle ich das Wechselgeld in meiner Kassenschublade.

An der Kasse scanne ich die Ware und wiege Obst und Gemüse ab. Einige Kunden bezahlen bar, einige mit der EC-Karte.

Abends rechne ich die Kasse ab. Ich zähle das Geld und mein Chef zahlt die Einnahmen dann in der Bank ein.

Dann überprüfe ich die Lagerbestände. Wenn Artikel benötigt werden, bestelle ich sie nach.

Zum Schluss schließe ich den Laden ab. Ich überprüfe jede Tür. Keine darf offen bleiben.

Name: _____



leicht ☐

Datum: _____



schwer ☐

4. Schreiben

4.1 Vervollständigen Sie die Sätze mit den Verben aus dem Kasten!



abrechnen, auffüllen, abschließen, abwiegen, einräumen

1. Ich _____ die Ware in die Regale _____.
2. Wenn keine Ware mehr da, _____ ich die leeren Regale noch einmal _____.
3. An der Kasse _____ ich das Obst und Gemüse _____.
4. Abends _____ ich die Kasse _____.
5. Zum Schluss _____ ich den Laden _____.

Name: _____



leicht ☐

Datum: _____



schwer ☐

4.2 Schreiben Sie die Sätze! Kreisen Sie die Verben ein!



1. Juri rechnet die Kasse ab.
2. Juri schließt den Laden ab.
3. Ich bestelle Artikel nach.
4. Sie räumen die Regale ein.
5. Wir füllen die Regale auf.

1. Juri rechnet die Kasse ab.

2. _____

3. _____

4. _____

5. _____

😊 leicht ☐

☹ schwer ☐

4.3 Schreiben Sie Sätze mit trennbaren Verben!



Mein Chef zahlt die Einnahmen in die Bank ein.



Name: _____

😊 leicht ☐

Datum: _____

☹ schwer ☐

Wort-Bild-Karten



Name: _____

😊 leicht ☐

Datum: _____

☹ schwer ☐




Name: _____

😊 leicht ☐

Datum: _____

☹ schwer ☐



Name: _____

😊 leicht ☐

Datum: _____

☹ schwer ☐



Name: _____

😊 leicht ☐

Datum: _____

☹ schwer ☐



Name: _____

😊 leicht ☐

Datum: _____

☹ schwer ☐

Spiel



Name: _____

😊 leicht ☐


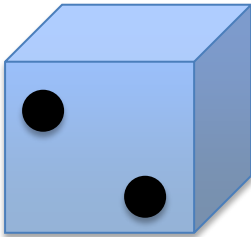




Datum: _____

☹ schwer ☐

Verben würfeln

Ziehen Sie eine Verbkarte, würfeln Sie und bilden Sie die richtige Form!



	ich
	du
	er sie es
	wir
	ihr
	sie

Name: _____



leicht ☐

Datum: _____



schwer ☐

kontrollieren	reklamieren
einräumen	auffüllen
zählen	scannen
abwiegen	beraten
wissen	abrechnen
einzahlen	überprüfen
bestellen	abschließen



Name: _____



leicht ☐

Datum: _____



schwer ☐

Externe Bildnachweise:

Foto "beraten" © bst2012 - Fotolia.com (S. 5, 9, 16, 43, 51, 52, 63)