

Claudia Kuhnen – Eva Dammers – Alexis Feldmeier

# Station 1

## Putzen – Tätigkeiten 'Büro reinigen'



# A2

GEFÖRDERT VOM

Bundesministerium  
für Bildung  
und Forschung



Kontakt: [alphaportfolio@uni-muenster.de](mailto:alphaportfolio@uni-muenster.de)

### **Alphaportfolio & Alphawerkstatt**

Projektleitung: Dr. Alexis Feldmeier

Wiss. Mitarbeiterinnen: Eva Dammers / Claudia Kuhnen

Mitarbeitende Hilfskräfte: Miriam Chávez, Alina Chmelik, Jessica Dlugaj, Sara Menke, Massimo Müller, Saskia Plass, Denise Rietig, Janina Vieweg

Inhaltliche Beratung: Andrea Six, Elisa Stute

Germanistisches Institut der Westfälischen Wilhelms-Universität Münster

In Kooperation mit dem Internationalen Bund Bielefeld

Gefördert durch das Bundesministerium für Bildung und Forschung (BMBF)

Homepage: <http://www.uni-muenster.de/Germanistik/alphaportfolio/>

Grafiken & Icons: Anna Dammers

Fotos: Alphaportfolio, externe Bildnachweise siehe Anhang



Name: \_\_\_\_\_

😊 leicht ☐

Datum: \_\_\_\_\_

☹ schwer ☐

# Station 1: Büro reinigen

Hören und lesen Sie!



1.01




Chefin

Guten Tag! Schön, dass Sie alle pünktlich sind. Ich sage Ihnen, was wir heute machen. Lana, Sie sind für die Böden zuständig.



Lana

Ja, gut. Was genau soll ich machen?



Chefin

Bitte saugen Sie die Büros mit dem Staubsauger. Und heute müssen Sie auch die Teppiche **reinigen**.





Name: \_\_\_\_\_

😊 leicht ☐

Datum: \_\_\_\_\_

☹ schwer ☐



Lana

Die Teppiche reinigen? Wie mache ich das?




Chefin

Sie müssen erst die Flecken auf dem Teppich mit Wasser **einweichen**. Danach können Sie die Flecken mit dem Teppich-Shampoo **entfernen**.



Olga, Sie **säubern** die Schreibtische in den Büros. Sie putzen die Schreibtische mit dem Lappen. Sie können die Tische mit einem trockenen Tuch **wischen**. Das ist wichtig.



Olga


Wieso ist das so wichtig?



Chefin

So entstehen keine Wasserflecken.

Basra, Sie sind heute in den Waschräumen. Dort reinigen Sie die Toiletten mit dem Schwamm. **Polieren** Sie bitte auch die Spiegel. Die Spiegel müssen glänzen.



Lin, Sie leeren die Mülleimer. Bitte **schmeißen** Sie den Müll **weg**.



Name: \_\_\_\_\_

😊 leicht ☐

Datum: \_\_\_\_\_

☹ schwer ☐



Lin

Gibt es unterschiedliche Tonnen für den Müll?



Chefin

Ja, wir haben unterschiedliche Tonnen. Sie müssen den Müll zuerst **trennen**. Danach schmeißen Sie ihn in die richtige Tonne. Es ist sehr wichtig, dass wir den Müll trennen.




Hat noch jemand Fragen?



Lin

Kann ich neue Handschuhe haben? Meine sind kaputt.



Chefin

Ja, klar. Holen Sie Handschuhe aus dem Lager. Dort sind noch welche. Wir haben genug Handschuhe. Sie müssen beim Putzen immer Handschuhe **anziehen**. Holen Sie sich bitte neue Handschuhe aus dem Lager.





Name: \_\_\_\_\_

😊 leicht ☐

Datum: \_\_\_\_\_

☹ schwer ☐

# Wörter





Name: \_\_\_\_\_

😊 leicht ☐

Datum: \_\_\_\_\_



☹ schwer ☐

## 1. Wörter hören

1.1 Was hören Sie wann? Tragen Sie die Nummern ein!



1.02

☐☐☐☐☐☐☐



Name: \_\_\_\_\_

😊 leicht ☐

Datum: \_\_\_\_\_

☹️ schwer ☐

## 1.2 Welches Wort hören Sie? Kreuzen Sie an!



1.03

<input type="checkbox"/>	<input checked="" type="checkbox"/>
--------------------------	-------------------------------------

fischen

wischen

<input type="checkbox"/>	<input type="checkbox"/>
--------------------------	--------------------------

einteichen

einweichen

<input type="checkbox"/>	<input type="checkbox"/>
--------------------------	--------------------------

trennen

trinnen

<input type="checkbox"/>	<input type="checkbox"/>
--------------------------	--------------------------

polieren

bolieren

<input type="checkbox"/>	<input type="checkbox"/>
--------------------------	--------------------------

ansiehen

anziehen

<input type="checkbox"/>	<input type="checkbox"/>
--------------------------	--------------------------

wegschmeißen

wegsteißen

<input type="checkbox"/>	<input type="checkbox"/>
--------------------------	--------------------------

entwarnen

entfernen



Name: \_\_\_\_\_

😊 leicht ☐

Datum: \_\_\_\_\_

☹️ schwer ☐

### 1.3 Hören und schreiben Sie die Wörter!



1.04



\_\_\_\_\_

\_\_\_\_\_

\_\_\_\_\_

\_\_\_\_\_

\_\_\_\_\_



\_\_\_\_\_

\_\_\_\_\_

\_\_\_\_\_

\_\_\_\_\_

\_\_\_\_\_



\_\_\_\_\_

\_\_\_\_\_

\_\_\_\_\_

\_\_\_\_\_



Name: \_\_\_\_\_

😊 leicht ☐

Datum: \_\_\_\_\_


☹ schwer ☐

## 2. Wörter sprechen

- 2.1 Hören und sprechen Sie die Wörter! Klatschen Sie und markieren Sie die Silben!  
Summen Sie! Wo liegt die Betonung?



1.05



Hand

schu

he

Tische wischen


Ø

an

zie


hen

Ø



Müll trennen

Flecken einweichen



Teppiche reinigen

Spiegel polieren



Name: \_\_\_\_\_



leicht ☐

Datum: \_\_\_\_\_




schwer ☐

## 2.2 Sprechen Sie die Wörter und finden Sie die Reime!



reinigen
polieren
einweichen
Spiegel
wischen
trennen
wegschmeißen
anziehen
Flecken
entfernen



entkernen
Decken
bescheiden
geliehen
sortieren
einreichen
brennen
Igel
wegreißen
fischen



Name: \_\_\_\_\_



leicht ☐

Datum: \_\_\_\_\_



schwer ☐

## 2.3 Sprechen Sie die Wörter!

Buchstabieren Sie! Wie viele Buchstaben haben die Wörter?



\_\_\_\_\_ Buchstaben



\_\_\_\_\_ Buchstaben




\_\_\_\_\_ Buchstaben



\_\_\_\_\_ Buchstaben



\_\_\_\_\_ Buchstaben



\_\_\_\_\_ Buchstaben



Name: \_\_\_\_\_

😊 leicht ☐

Datum: \_\_\_\_\_

☹ schwer ☐

### 3. Wörter lesen

#### 3.1 Lesen und schreiben Sie die Wörter!



reinigen	
<i>einweichen</i>	
anziehen	
<i>entfernen</i>	
putzen	
<i>polieren</i>	
<i>wischen</i>	
<b>trennen</b>	
wegschmeißen	



Name: \_\_\_\_\_

😊 leicht ☐

Datum: \_\_\_\_\_

☹️ schwer ☐

### 3.2 Finden Sie die Wörter und schreiben Sie!

In diesem Suchrätsel sind 6 Wörter versteckt.



T	O	P	O	L	I	E	R	E	N
R	P	E	W	I	N	N	T	A	G
E	H	D	I	S	C	T	M	A	Q
N	F	R	S	Z	W	F	I	N	T
N	Z	U	C	J	Ä	E	P	Z	I
E	C	J	H	W	K	R	E	I	Ä
N	W	C	E	N	V	N	A	E	V
R	E	I	N	I	G	E	N	H	U
O	X	I	E	R	H	N	R	E	M
X	L	N	J	T	T	M	N	N	J

1. polieren

2. \_\_\_\_\_

3. \_\_\_\_\_

4. \_\_\_\_\_

5. \_\_\_\_\_

6. \_\_\_\_\_



Name: \_\_\_\_\_

😊 leicht ☐

Datum: \_\_\_\_\_

☹ schwer ☐

3.3 Welches Wort passt nicht? Streichen Sie das falsche Wort durch!



wegschmeißen, säubern, trennen, sortieren

putzen, säubern, machen, reinigen

Handschuhe, Flecken, Tuch, Shampoo

Spiegel, Tag, Böden, Waschraum

entfernen, Flecken, einweichen, anziehen

polieren, reinigen, trennen, säubern



Name: \_\_\_\_\_

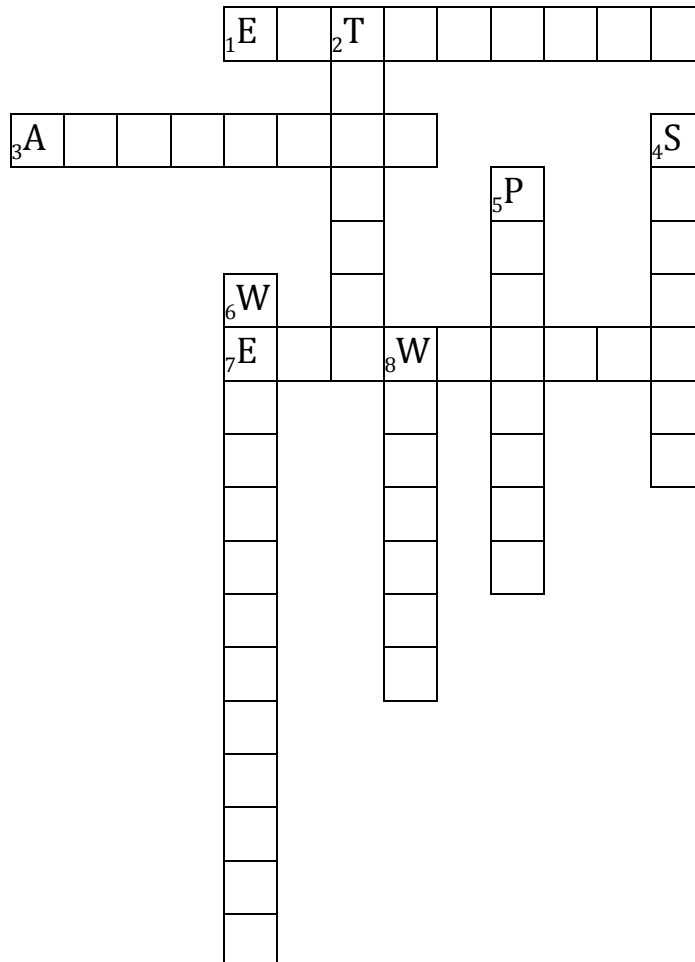
😊 leicht ☐

Datum: \_\_\_\_\_

☹ schwer ☐

## 4. Wörter schreiben

### 4.1 Schreiben Sie die Wörter in die Felder!





Name: \_\_\_\_\_



leicht ☐

Datum: \_\_\_\_\_



schwer ☐

#### 4.2 Bilden Sie 7 Wörter und schreiben Sie die 7 Wörter!



weg	nen	ren
an	wei	-
ent	schmei	chen
tren	ni	hen
ein	zie	nen
po	fer	gen
rei	lie	ßen

1.	trennen
2.	
3.	
4.	
5.	
6.	
7.	



Name: \_\_\_\_\_

😊 leicht ☐


Datum: \_\_\_\_\_

☹ schwer ☐

#### 4.3 Schreiben Sie Wörter zum Thema ‚Büro reinigen‘!



säubern



Büro  
reinigen



Name: \_\_\_\_\_

😊 leicht ☐

Datum: \_\_\_\_\_

☹ schwer ☐

# Sätze





Name: \_\_\_\_\_

😊 leicht ☐

Datum: \_\_\_\_\_

☹ schwer ☐

## 1. Sätze hören

### 1.1 Hören Sie die Sätze! Markieren Sie die Betonung!

○ ● ○ ○ ● ○ ○ ○ ○ ○ ○ ○

Sie säubern die Schreibtische in den Büros.

○ ○ ○ ○ ○ ○

Hat noch jemand Fragen?

○ ○ ○ ○ ○ ○ ○ ○

Kann ich neue Handschuhe haben?

○ ○ ○ ○ ○ ○ ○ ○

Schön, dass Sie alle pünktlich sind!

○ ○ ○ ○ ○ ○ ○ ○

Sie müssen den Müll trennen.

○ ○ ○ ○ ○ ○ ○ ○ ○ ○

Polieren Sie bitte auch die Spiegel.



1.06



Name: \_\_\_\_\_



leicht ☐

Datum: \_\_\_\_\_



schwer ☐

## 1.2 Hören Sie die Sätze! Was ist richtig?



1.07

Heute müssen Sie auch die Teppiche	<input type="checkbox"/>	wischen.
	<input type="checkbox"/>	reinigen.
Sie säubern die Schreibtische	<input type="checkbox"/>	in den Büros.
	<input type="checkbox"/>	in der Küche.
Sie müssen erst die Flecken mit Wasser	<input type="checkbox"/>	saugen.
	<input type="checkbox"/>	einweichen.
Sie müssen den Müll	<input type="checkbox"/>	trennen.
	<input type="checkbox"/>	putzen.
Meine Handschuhe sind	<input type="checkbox"/>	kaputt.
	<input type="checkbox"/>	dreckig.



Name: \_\_\_\_\_

😊 leicht ☐

Datum: \_\_\_\_\_

☹️ schwer ☐

1.3 Hören und verbinden Sie die Wörter zu 3 Sätzen! Schreiben Sie die Sätze!



1.08

Diagram showing words and their connections:

Words: Sie, ich, die, Büros., neue, müssen, Kann, den, säubern, Handschuhe, Müll, trennen., in, Schreibtische, haben?

Connections (arrows):

- Sie → müssen
- müssen → den
- den → Müll
- Müll → trennen.

1. Sie müssen den Müll trennen.

2.

---

---

3.

---

---



Name: \_\_\_\_\_

😊 leicht ☐

Datum: \_\_\_\_\_

☹ schwer ☐

## 2. Sätze sprechen

2.1 Hören Sie die Sätze und sprechen Sie nach! Hören Sie eine Frage oder eine Information?



1.09

Satz 1:

☐ Frage (?)

☐ Information ( . /! )

Satz 2:

☐ Frage (?)

☐ Information ( . /! )

Satz 3:

☐ Frage (?)

☐ Information ( . /! )

Satz 4:

☐ Frage (?)

☐ Information ( . /! )



Name: \_\_\_\_\_



leicht ☐

Datum: \_\_\_\_\_



schwer ☐

## 2.2 Sprechen Sie mit Ihrem Partner! Verbinden Sie!



Sprecher 1	Sprecher 2
Säubern Sie die Schreibtische in den Büros?	Ja, Lin muss den Müll wegschmeißen.
Muss Lin den Müll wegschmeißen?	Ja, ich säubere die Schreibtische in den Büros.
Muss Lana heute die Teppiche reinigen?	Ja, Basra ist heute in den Waschräumen.
Ist Basra heute in den Waschräumen?	Ja, Lana muss heute die Teppiche reinigen.



Name: \_\_\_\_\_



leicht ☐

Datum: \_\_\_\_\_



schwer ☐

### 2.3 Schauen Sie sich die Bilder an! Sprechen Sie die 6 Sätze!




1.



2.




3.



4.



5.



6.





Name: \_\_\_\_\_

😊 leicht ☐

Datum: \_\_\_\_\_

☹️ schwer ☐



### 3. Sätze lesen

#### 3.1 Markieren Sie die Wortenden und setzen Sie Satzzeichen!

Beispiel: K a n n i c h n e u e H a n d s c h u h e h a b e n ? M e i n e s i n  
d k a p u t t .

1.

B a s r a , S i e s i n d h e u t e i n d e n W a s c h r ä u m e n p o l i e r e n S i e  
b i t t e a u c h d i e S p i e g e l . D i e S p i e g e l m ü s s e n g l ä n z e n

2.

G u t e n T a g S c h ö n , d a s s S i e a l l e p ü n k t l i c h s i n d I c h s a g e  
i h n e n , w a s w i r h e u t e m a c h e n L a n a , S i e s i n d f ü r d i e B ö d e  
n z u s t ä n d i g H e u t e m ü s s e n S i e a u c h d i e T e p p i c h e r e i n i g  
e n S i e m ü s s e n e r s t d i e F l e c k e n m i t W a s s e r e i n w e i c h e n u  
n d k ö n n e n s i e d a n n m i t d e m T e p p i c h -  
S h a m p o o e n t f e r n e n



Name: \_\_\_\_\_



leicht ☐

Datum: \_\_\_\_\_



schwer ☐

### 3.2 Lesen Sie die Fragen und kreuzen Sie die richtige Antwort an!



#### 1. Womit entfernen wir die Flecken?

☐

Wir entfernen die Flecken mit dem Tuch.

☐

Wir entfernen die Flecken mit dem Handschuh.

☐

Wir entfernen die Flecken mit dem Teppisch-Shampoo.

#### 2. Was müssen wir mit dem Müll machen?

☐

Wir müssen den Müll trennen.

☐

Wir müssen den Müll einweichen.

☐

Wir müssen den Müll trocken wischen.

#### 3. Was machen wir mit den Schreibtischen in den Büros?

☐

Wir sortieren die Schreibtische in den Büros.

☐

Wir säubern die Schreibtische in den Büros.

☐

Wir schmeißen die Schreibtische weg.

#### 4. Was machen wir mit den Handschuhen?

☐

Wir wischen die Handschuhe.

☐

Wir ziehen die Handschuhe an.

☐

Wir polieren die Handschuhe.



Name: \_\_\_\_\_



leicht ☐

Datum: \_\_\_\_\_



schwer ☐

### 3.3 Lesen Sie die Sätze! Welches Wort passt nicht? Streichen Sie das falsche Wort durch!



1. Bitte schmeißen Sie den Müll ~~Spiegel~~ weg.
2. Bitte ziehen Sie sich beim Putzen Flecken immer Handschuhe an.
3. Olga, Sie sortieren säubern die Schreibtische in den Büros.
4. Schön, dass Sie alle pünktlich kaputt sind.
5. Sie müssen erst die Flecken Tische mit Wasser einweichen.
6. Basra, Sie sind heute in den Müll Waschräumen.



😊 leicht ☐

☹ schwer ☐

#### 4. Sätze schreiben

#### 4.1 Schreiben Sie die Sätze richtig! Groß oder klein?

OLGA, SIE SÄUBERN DIE SCHREIBTISCHE IN DEN BÜROS. SIE KÖNNEN DIE TISCHE MIT EINEM TUCH WISCHEN. SO ENTSTEHEN KEINE WASSERFLECKEN. POLIEREN SIE BITTE AUCH DIE SPIEGEL. DIE SPIEGEL MÜSSEN GLÄNZEN.



Beispiel: Olga, Sie säubern die Schreibtische in den Büros.

This image shows a blank sheet of white paper with horizontal ruling lines. The lines are evenly spaced and run across the width of the page. There are no margins, text, or other markings on the paper.



Name: \_\_\_\_\_

😊 leicht ☐

Datum: \_\_\_\_\_

☹ schwer ☐

4.2 Verbinden Sie die Wörter zu 3 Sätzen und schreiben Sie die Sätze!



Diagram showing words and their connections to form three sentences:

- Polieren → Sie → bitte → auch → die → müssen → reinigen. → die → unterschiedliche → Tonnen. → Sie → Spiegel.
- Teppiche → haben → Heute → Sie → Polieren
- die → auch → müssen → reinigen. → die → unterschiedliche → Tonnen. → Sie → Spiegel.

1. Polieren Sie bitte auch die Spiegel.

2. \_\_\_\_\_

\_\_\_\_\_

3. \_\_\_\_\_

\_\_\_\_\_



Name: \_\_\_\_\_

😊 leicht ☐

Datum: \_\_\_\_\_

☹ schwer ☐


### 4.3 Schreiben Sie zu jedem Bild einen Satz!



---

---

---



---

---


---



---

---

---



---

---

---





Name: \_\_\_\_\_

😊 leicht ☐

Datum: \_\_\_\_\_

☹ schwer ☐

# Texte





Name: \_\_\_\_\_



leicht ☐

Datum: \_\_\_\_\_



schwer ☐

## 1. Texte hören

### 1.1 Hören Sie und ergänzen Sie den Text!

Teppiche, entfernen, einweichen, Böden, Flecken, Tag

Guten \_\_\_\_\_! Lana, Sie sind heute für die \_\_\_\_\_ zuständig.

Müssen heute auch die \_\_\_\_\_ gereinigt werden?

Ja, Sie müssen erst die \_\_\_\_\_ mit Wasser \_\_\_\_\_ und dann mit Teppich-Shampoo \_\_\_\_\_

Handschuhe, immer, bitte, polieren, glänzen,  
ziehen

Basra, \_\_\_\_\_ Sie \_\_\_\_\_ die Spiegel. Die Spiegel müssen \_\_\_\_\_.

Ja. Kann ich neue \_\_\_\_\_ haben? Meine sind kaputt.

Ja, klar. Bitte \_\_\_\_\_ Sie sich beim Putzen \_\_\_\_\_ Handschuhe über.

weg, schmeißen, Müll, pünktlich, Tonnen,

Lin, schön, dass Sie \_\_\_\_\_ sind. Bitte \_\_\_\_\_ Sie den Müll \_\_\_\_\_.

Haben wir unterschiedliche \_\_\_\_\_ für den Müll?

Ja. Sie müssen den \_\_\_\_\_ trennen.



1.10



Name: \_\_\_\_\_  
Datum: \_\_\_\_\_

😊 leicht ☐  
☹ schwer ☐

## 1.2 Hören Sie den Text! Welcher Satz ist richtig?



1.11

1. Warum reinigt Basra die Toiletten?

- ☐ Weil sie schmutzig sind.
- ☐ Weil sie neu sind.
- ☐ Weil sie alt sind.

2. Warum braucht Lin Handschuhe?

- ☐ Ihre Handschuhe sind schmutzig.
- ☐ Ihre Handschuhe sind kaputt.
- ☐ Ihre Handschuhe sind nicht da.

3. Wann muss Lana die Teppiche reinigen?

- ☐ Letzte Woche musste sie die Teppiche reinigen.
- ☐ Sie muss die Teppiche nicht reinigen.
- ☐ Heute muss sie die Teppiche reinigen.

4. Warum muss Olga die Tische mit einem Tuch wischen?

- ☐ Weil sie kaputt sind.
- ☐ So entstehen keine Wasserflecken.
- ☐ Weil sie letzte Woche nicht sauber genug waren.



Name: \_\_\_\_\_

😊 leicht ☐

Datum: \_\_\_\_\_

☹ schwer ☐

### 1.3 Wer macht was?

Hören Sie und kreuzen Sie an!



1.12

	Basra	Lin
Tische trocken wischen		
Müll säubern		
Flecken trennen		
Müll wegschmeißen		
Spiegel wegschmeißen		
Flecken einweichen		
Handschuhe anziehen		
Flecken polieren		
Spiegel polieren		
Handschuhe einweichen		
Müll anziehen		



Name: \_\_\_\_\_  
Datum: \_\_\_\_\_

😊 leicht ☐  
😞 schwer ☐

## 2. Texte sprechen

### 2.1 Lesen Sie den Text laut mit Ihrem Partner!



Chefin

Guten Tag! Schön, dass Sie alle pünktlich sind. Lin, Sie sind für die Böden zuständig.



Lin

Ich reinige die Teppiche. Erst weiche ich die Flecken mit Wasser ein. Dann entferne ich die Flecken mit dem Teppich-Shampoo.




Chefin

Polieren Sie dann bitte auch die Spiegel. Die Spiegel müssen glänzen.



Lin

Zuletzt schmeiße ich den Müll weg. Haben wir unterschiedlich Tonnen?




Chefin

Ja. Sie müssen den Müll trennen.



Lin

Kann ich neue Handschuhe haben? Meine sind kaputt.



Chefin

Ja, klar. Bitte ziehen Sie beim Putzen immer Handschuhe an.









Name: \_\_\_\_\_  
 Datum: \_\_\_\_\_

😊 leicht ☐  
 ☹️ schwer ☐

## 2.2 Hören Sie und sprechen Sie die Texte nach!



1.13

1.	 
2.	 
3.	 



Name: \_\_\_\_\_

😊 leicht ☐



Datum: \_\_\_\_\_

☹ schwer ☐

### 2.3 Hören Sie und sprechen Sie die Texte nach! Nehmen Sie sich auf!



1.	 
----	--

2.	 
----	--

3.	 
----	--



Name: \_\_\_\_\_



leicht ☐

Datum: \_\_\_\_\_



schwer ☐

### 3. Texte lesen

3.1 Lesen Sie die Textteile und ordnen Sie diese den Bildern zu.



2



☐



☐



☐

1. Olga soll die Schreibtische in den Büros säubern. Diese werden mit einem Lappen geputzt.
2. Lana soll die Büros mit dem Staubsauger saugen und die Teppiche reinigen.
3. Basra ist für die Waschräume zuständig. Die Spiegel sollen poliert werden.
4. Zuerst müssen die Flecken auf dem Teppich mit Wasser eingeweicht werden. Danach können die Flecken mit dem Teppich-Shampoo entfernt werden.



Name: \_\_\_\_\_



leicht ☐

Datum: \_\_\_\_\_



schwer ☐

### 3.2 Lesen Sie die Fragen und markieren Sie die Antworten im Basistext!



1. Was macht Lin?
2. Wie reinigt Lana die Teppiche?
3. Warum soll Olga die Tische trocken wischen?
4. Was macht Basra?
5. Was soll Lin mit dem Müll machen?
6. Gibt es Handschuhe?



Name: \_\_\_\_\_



leicht ☐

Datum: \_\_\_\_\_



schwer ☐

### 3.3 Sortieren und lesen Sie den Text in der richtigen Reihenfolge

☐

Letzte Woche waren sie nicht sauber genug.

☐

Basra, Sie sind heute in den Waschräumen. Polieren Sie bitte auch die Spiegel.

☐

Sie müssen erst die Flecken mit Wasser einweichen und können sie dann mit dem Teppich-Shampoo entfernen.

☐

Olga, Sie säubern die Schreibtische in den Büros.

☐

Lana, Sie sind für die Böden zuständig. Heute müssen Sie auch die Teppiche reinigen.

1.

Guten Tag! Schön, dass Sie alle pünktlich sind.

☐

Mit einem sauberen Tuch können Sie die Tische trocken wischen, damit keine Wasserflecken entstehen.



Name: \_\_\_\_\_

😊 leicht ☐

Datum: \_\_\_\_\_

☹ schwer ☐

## 4. Texte schreiben

### 4.1 Bringen Sie die Textteile in die richtige Reihenfolge! Schreiben Sie den Text!

☐

Dann entfernt sie die Flecken mit dem Teppich-Shampoo.

☐

Zuerst weicht sie die Flecken mit Wasser ein.

☐

Lana ist für die Böden zuständig.

---

---

---

---

---

---

☐

Zum Schluss schmeißen sie den Müll weg.

☐

Zuerst säubern sie die Schreibtische.

☐

Dann polieren sie die Schreibtische.

---

---

---

---

---

---





Name: \_\_\_\_\_





leicht ☐

Datum: \_\_\_\_\_



schwer ☐

#### 4.2 Schauen Sie sich die Bilder an und schreiben Sie einen Text!



---

---

---

---

---

---

---

---





😊 leicht ☐

☹ schwer ☐





😊 leicht ☐

☹ schwer ☐

4.3 Lesen Sie, was Lana jeden Tag macht. Was machen Sie jeden Tag? Schreiben Sie!

Beispiel: Ich putze jeden Tag die Schreibtische. Dann sauge und wische ich die Böden. Ich reinige die Teppiche und manchmal entferne ich Flecken mit Teppich-Shampoo.

This image shows a blank sheet of white paper with horizontal ruling lines. The lines are evenly spaced and run across the width of the page. There are no margins, text, or other markings on the paper.



Name: \_\_\_\_\_

😊 leicht ☐

Datum: \_\_\_\_\_

☹ schwer ☐

# Schau genau





Name: \_\_\_\_\_



leicht ☐

Datum: \_\_\_\_\_



schwer ☐

## 1. Hören


1.1 Müssen oder können? Was hören Sie? Kreuzen Sie an!



1.14

müssen

können

☐☐☐☐☐☐☐☐☐☐



Name: \_\_\_\_\_

😊 leicht ☐

Datum: \_\_\_\_\_

☹️ schwer ☐

## 1.2 Hören Sie die Sätze und ergänzen Sie müssen oder können!



1.15

Sie	_____	die Teppiche	reinigen.
Sie	_____	die Tische	wischen.
Sie	_____	den Müll	trennen.
Sie	_____	die Flecken	entfernen.
Sie	_____	Handschuhe	anziehen.



Name: \_\_\_\_\_

😊 leicht ☐

Datum: \_\_\_\_\_

☹ schwer ☐

### 1.3 Hören Sie die Text! Wie oft hören Sie können und müssen?

1.	Ich höre das Wort können	<input type="checkbox"/>	mal.
	Ich höre das Wort müssen	<input type="checkbox"/>	mal.



1.16



Name: \_\_\_\_\_






😊 leicht ☐

Datum: \_\_\_\_\_

☹ schwer ☐

## 2. Sprechen

### 2.1 Hören Sie die Sätze und sprechen Sie nach!

1.	 
2.	 
3.	 



1.17



Name: \_\_\_\_\_

😊 leicht ☐

Datum: \_\_\_\_\_

☹ schwer ☐

## 2.2 Schauen Sie sich die Bilder an! Sprechen Sie mit ihrem Partner!

Was müssen sie? Was können sie machen?



Sie müssen den Müll trennen.  
Sie können ...



Name: \_\_\_\_\_



leicht ☐

Datum: \_\_\_\_\_



schwer ☐

2.3 Schauen Sie sich die Bilder an! Was müssen Sie? Was können sie?

Sprechen Sie und nehmen Sie sich auf!



Sie müssen den Müll trennen.  
Sie können ...



Name: \_\_\_\_\_

😊 leicht ☐

Datum: \_\_\_\_\_

☹ schwer ☐

### 3. Lesen

#### 3.1 Lesen Sie den Basistext und verbinden Sie!



reinigen

Sie müssen

wischen

trennen

entfernen

Sie können

anziehen

einweichen



Name: \_\_\_\_\_



leicht ☐

Datum: \_\_\_\_\_



schwer ☐

### 3.2 Lesen Sie die Sätze und markieren Sie alle Sätze mit müssen oder können!



- ☐ Heute müssen Sie auch die Teppiche reinigen.
- ☐ Olga, Sie säubern die Schreibtische in den Büros.
- ☐ Die Spiegel müssen glänzen.
- ☐ Sie können die Flecken dann mit dem Teppich-Shampoo entfernen.
- ☐ Polieren Sie bitte auch die Spiegel.
- ☐ Sie entfernt die Flecken mit dem Teppich-Shampoo.
- ☐ Sie können die Tische mit einem Tuch wischen.
- ☐ Sie müssen den Müll wegschmeißen.
- ☐ Sie müssen beim Putzen immer Handschuhe anziehen.
- ☐ Sie sind heute in den Waschräumen.
- ☐ Wir haben unterschiedliche Tonnen.
- ☐ Sie müssen den Müll trennen.
- ☐ Sie können den Müll wegschmeißen.



Name: \_\_\_\_\_

😊 leicht ☐

Datum: \_\_\_\_\_

☹ schwer ☐

### 3.3 Lesen Sie den Text! Markieren Sie die Verben aus dem Kasten mit der passenden Form von müssen oder können!



glänzen, entfernen, wischen, anziehen, ~~reinigen~~,  
einweichen, trennen



Chefin

Guten Tag! Schön, dass Sie alle pünktlich sind. Ich sage Ihnen, was wir heute machen. Lana, heute müssen Sie die Teppiche reinigen.


Sie müssen erst die Flecken mit Wasser einweichen und können sie dann mit dem Teppich-Shampoo entfernen.

Olga, Sie säubern die Schreibtische. Sie können die Tische mit einem Tuch wischen. So entstehen keine Wasserflecken.

Basra, polieren Sie bitte die Spiegel. Die Spiegel müssen glänzen.

Lin, bitte schmeißen sie den Müll weg. Wir haben unterschiedliche Tonnen. Sie müssen den Müll trennen.

Hat noch jemand Fragen?



Lin

Kann ich neue Handschuhe haben? Meine sind kaputt.



Chefin

Ja, klar. Sie müssen beim Putzen immer Handschuhe anziehen.



Name: \_\_\_\_\_



leicht ☐

Datum: \_\_\_\_\_



schwer ☐

#### 4. Schreiben

4.1 Vervollständigen Sie die Sätze mit den Verben aus dem Kasten.



müssen, müssen, müssen, können, können, entfernen,  
trennen, wischen, einweichen, reinigen

1. Sie \_\_\_\_\_ die Flecken mit Wasser \_\_\_\_\_.

2. Sie \_\_\_\_\_ den Müll \_\_\_\_\_.

3. Sie \_\_\_\_\_ die Flecken mit Teppich-Shampoo  
\_\_\_\_\_.

4. Sie \_\_\_\_\_ die Tische mit einem sauberen Tuch trocken  
\_\_\_\_\_.

5. Sie \_\_\_\_\_ die Teppiche \_\_\_\_\_.



Name: \_\_\_\_\_  
Datum: \_\_\_\_\_

😊 leicht ☐  
☹ schwer ☐

#### 4.2 Schreiben Sie die Sätze! Kreisen Sie die Verben ein!

1. Sie müssen die Flecken mit Wasser einweichen.
2. Sie können die Tische trocken wischen.
3. Sie müssen die Teppiche reinigen.
4. Sie müssen die Flecken mit Teppich-Shampoo entfernen.
5. Sie müssen Handschuhe anziehen.



1. Sie müssen die Flecken mit Wasser einweichen.

2. \_\_\_\_\_

\_\_\_\_\_

3. \_\_\_\_\_

\_\_\_\_\_

4. \_\_\_\_\_

\_\_\_\_\_

5. \_\_\_\_\_

\_\_\_\_\_





😊 leicht ☐

☹ schwer ☐

### 4.3 Schreiben Sie Sätze mit trennbaren Verben!



Heute müssen Sie auch die Teppiche reinigen.





Name: \_\_\_\_\_

😊 leicht ☐

Datum: \_\_\_\_\_

☹ schwer ☐

# Wort-Bild-Karten





Name: \_\_\_\_\_

😊 leicht ☐

Datum: \_\_\_\_\_

☹ schwer ☐





Name: \_\_\_\_\_

😊 leicht ☐

Datum: \_\_\_\_\_

☹ schwer ☐





Name: \_\_\_\_\_

😊 leicht ☐

Datum: \_\_\_\_\_

☹ schwer ☐





Name: \_\_\_\_\_

😊 leicht ☐

Datum: \_\_\_\_\_

☹ schwer ☐

# Spiel





Name: \_\_\_\_\_

😊 leicht ☐

Datum: \_\_\_\_\_

☹ schwer ☐

## Satzpuzzle

Schneiden Sie aus und setzen Sie die Sätze zusammen!



Polieren	Sie	bitte	die	Spiegel.
Bitte	schmeißen	Sie	den	Müll
weg.	Sie	müssen	den	Müll
trennen.	Sie	säubern	die	Schreibtische.
Wir	haben	unterschiedliche	Tonnen.	Heute
müssen	Sie	die	Teppiche	reinigen.