

Claudia Kuhnen – Eva Dammers – Alexis Feldmeier

Station 3

Pflege – Arbeitsorte

„Ein neuer Bewohner“



A2

Kontakt: alphaportfolio@uni-muenster.de

Alphaportfolio & Alphawerkstatt

Projektleitung: Dr. Alexis Feldmeier

Wiss. Mitarbeiterinnen: Eva Dammers / Claudia Kuhnen

Mitarbeitende Hilfskräfte: Miriam Chávez, Alina Chmelik, Jessica Dlugaj, Sara Menke, Massimo Müller, Saskia Plass, Denise Rietig, Janina Vieweg

Inhaltliche Beratung: Andrea Six, Elisa Stute

Germanistisches Institut der Westfälischen Wilhelms-Universität Münster

In Kooperation mit dem Internationalen Bund Bielefeld

Gefördert durch das Bundesministerium für Bildung und Forschung (BMBF)

Homepage: <http://www.uni-muenster.de/Germanistik/alphaportfolio/>

Grafiken & Icons: Anna Dammers

Fotos: Alphaportfolio, externe Bildnachweise siehe Anhang

Name: _____
Datum: _____

😊 leicht ☐
☹ schwer ☐

Station 3:

Ein neuer Bewohner

Hören und lesen Sie!



3.01




Anna

Guten Tag, Herr Kowalski. Sie sind heute hier bei uns auf der **Station** eingezogen und kennen sich noch nicht aus. Ich zeige Ihnen unser Haus.




Herr Kowalski

Das ist sehr nett von Ihnen. Das ist also mein neues Zimmer. Hat das auch ein eigenes **Bad**?



Anna

Natürlich! Dort finden Sie alles, was Sie zum Waschen und Duschen brauchen. Kommen Sie mit, wir gehen raus auf den **Flur**.



Herr Kowalski

Hier gibt es aber viele **Türen**!



Anna

Ja, hier wohnen noch andere Menschen. Das hier ist der **Wohnbereich** und hier wohnen alle Ihre **Nachbarn**.

Name: _____

😊 leicht ☐

Datum: _____

☹ schwer ☐



Herr
Kowalski

Und was befindet sich hinter dieser Tür?




Anna

Dort ist unser **Lager** für **Pflegeartikel**. Daneben in dem Raum sammeln wir die Schmutzwäsche. Sie wird einmal pro Woche abgeholt und gewaschen.




Herr
Kowalski

Aha, interessant.



Anna

Ja, aber hier sehen Sie den **Aufenthaltsraum**. Hier treffen sich viele Bewohner zum Reden. Auch wir vom **Pflegepersonal** sind oft da.



Herr
Kowalski

Bekommen wir hier auch das Essen?

Name: _____



leicht ☐

Datum: _____



schwer ☐



Anna

Nein, wenn Sie weiter über den **Flur** laufen, kommen Sie zum **Speisesaal**. Dort treffen sich alle zum Essen.





Herr
Kowalski

Essen Sie und das **Pflegepersonal** auch dort im **Speisesaal**?



Anna

Wir treffen uns im **Stationszimmer** und machen dort unsere Pause. Manchmal sitzen wir auch draußen auf dem **Balkon**.



Herr
Kowalski

Das ist aber schön. Gibt es für die Bewohner auch einen **Balkon**?




Anna

Ja. Der **Balkon** ist am Ende des **Flures**. Aber Sie können auch im **Park** spazieren gehen.




Herr
Kowalski

Das hört sich gut an. Da geh ich gleich hin.



Anna

Machen Sie das! Ich bringe jetzt Ihre Papiere vorne zur **Anmeldung**!



Name: _____

😊 leicht ☐

Datum: _____

☹ schwer ☐

Wörter



Name: _____

😊 leicht ☐

Datum: _____



☹ schwer ☐

1. Wörter hören

1.1 Was hören Sie wann? Tragen Sie die Nummern ein!



3.02



Name: _____

😊 leicht ☐

Datum: _____

☹ schwer ☐

1.2 Welches Wort hören Sie? Kreuzen Sie an!

<input type="checkbox"/>	<input checked="" type="checkbox"/>
--------------------------	-------------------------------------

Parg

Park

<input type="checkbox"/>	<input type="checkbox"/>
--------------------------	--------------------------

Stationszimer

Stationszimmer

<input type="checkbox"/>	<input type="checkbox"/>
--------------------------	--------------------------

Nachbarn

Nachbahrn

<input type="checkbox"/>	<input type="checkbox"/>
--------------------------	--------------------------

Speisesaal

Speisesal

<input type="checkbox"/>	<input type="checkbox"/>
--------------------------	--------------------------

Bat

Bad

<input type="checkbox"/>	<input type="checkbox"/>
--------------------------	--------------------------

Pflegepersonal

Plegepersonal

<input type="checkbox"/>	<input type="checkbox"/>
--------------------------	--------------------------

Fluhr

Flur



3.03


Name: _____


😊 leicht ☐


Datum: _____

☹ schwer ☐

1.3 Hören und schreiben Sie die Wörter!









3.04

Name: _____

😊 leicht ☐

Datum: _____

☹ schwer ☐

2. Wörter sprechen

- 2.1 Hören und sprechen Sie die Wörter! Klatschen Sie und markieren Sie die Silben!
Summen Sie! Wo liegt die Betonung?



3.05



Bal

kon




Nachbarn


Ø



Speisesaal



Station



Türen



Lager

Name: _____



leicht ☐

Datum: _____




schwer ☐

2.2 Sprechen Sie die Wörter und finden Sie die Reime!



Balkon
Anmeldung
Bad
Tür
Stationspersonal
Nachbarn
Park
Flur
Wohnbereich
Lager



Fahrplan
Kür
Explosion
Badeteich
stark
Einstellung
Speisesaal
Rad
Kur
Schwager

Name: _____



leicht ☐

Datum: _____



schwer ☐

2.3 Sprechen Sie die Wörter!

Buchstabieren Sie! Wie viele Buchstaben haben die Wörter?



____ Buchstaben



____ Buchstaben



____ Buchstaben



____ Buchstaben



____ Buchstaben



____ Buchstaben

Name: _____


😊 leicht ☐

Datum: _____

☹ schwer ☐

3. Wörter lesen

3.1 Lesen und schreiben Sie die Wörter!



Anmeldung	
Wohnbereich	
Park	
Station	
Бад	
Flur	
Balkon	
Aufenthaltsraum	
Ирпчан	

Name: _____

😊 leicht ☐

Datum: _____

☹️ schwer ☐

3.2 Finden Sie die Wörter und schreiben Sie!

In diesem Suchrätsel sind 6 Wörter versteckt.



W	N	A	C	H	B	A	R	N	C
A	N	Ü	A	W	A	P	N	E	K
N	P	O	F	D	L	I	J	X	R
B	A	Ö	U	A	K	N	W	R	H
N	R	X	B	K	O	N	K	Ö	I
D	K	X	K	U	N	E	F	M	B
I	S	T	A	T	I	O	N	B	A
U	G	L	V	Ö	Y	M	T	S	D
S	P	E	I	S	E	S	A	A	L
O	J	Q	G	P	T	N	V	V	O

1. Nachbarn

2. _____

3. _____

4. _____

5. _____

6. _____

Name: _____



leicht ☐

Datum: _____



schwer ☐

3.3 Welches Wort passt nicht? Streichen Sie das falsche Wort durch!



einmal pro Woche, ~~daneben~~, oft, manchmal

Station, Nachbarn, Speisesaal, Flur

sie, der, die, das

Stationszimmer, Speisesaal, Aufenthaltsraum, Pflegepersonal

hier, jetzt, dort, daneben

draußen, reden, gehen, duschen

Name: _____

😊 leicht ☐

Datum: _____

☹ schwer ☐


4. Wörter schreiben

4.1 Schreiben Sie die Wörter in die Felder!

1)




2)



3)



4)




5)





6)



7)



8)



Name: _____

😊 leicht ☐

Datum: _____

☹ schwer ☐

4.2 Bilden Sie 7 Wörter und schreiben Sie die 7 Wörter!



Nach	kon	reich
Tür	se	-
An	a	saal
Bal	barn	-
Spei	be	dung
Wohn	mel	tion
St	en	-

1.	Balkon
2.	
3.	
4.	
5.	
6.	
7.	

Name: _____



leicht ☐

Datum: _____



schwer ☐

4.3 Schreiben Sie Wörter zum Thema „Neuer Bewohner“!



Station

Ein neuer
Bewohner

Name: _____

😊 leicht ☐

Datum: _____

☹ schwer ☐

Sätze



Name: _____

😊 leicht ☐

Datum: _____

☹ schwer ☐

1. Sätze hören

1.1 Hören Sie die Sätze und summen Sie mit! Markieren Sie die Betonung!

● ○ ○ ● ○ ● ○
Das ist mein neues Zimmer.

○ ○ ○ ○ ○ ○ ○ ○
Hat das auch ein eigenes Bad?

○ ○ ○ ○ ○ ○ ○ ○ ○ ○ ○ ○
Manchmal sitzen wir auch draußen auf dem Balkon.

○ ○ ○ ○ ○ ○ ○ ○ ○ ○
Bekommen wir dort auch das Essen?

○ ○ ○ ○ ○ ○ ○ ○ ○ ○ ○ ○
Dort ist unser Lager für Pflegeartikel.

○ ○ ○ ○ ○ ○ ○ ○ ○ ○ ○ ○ ○ ○ ○ ○
Essen Sie und das Pflegepersonal auch dort im Speisesaal?



3.06

Name: _____



leicht ☐

Datum: _____



schwer ☐

1.2 Hören Sie die Sätze! Was ist richtig?



3.07

Wir treffen uns im Stationszimmer und
machen dort

☐

unsere Pause.

☐

unsere Betten.

Ich bringe jetzt ihre Papiere vorne

☐

zum Lager.

☐

zur Anmeldung.

Manchmal sitzen wir auch draußen auf

☐

dem Flur.

☐

dem Balkon.

Dort ist unser Lager für

☐

Pflegeartikel.

☐

Pflegepersonal.

Dort treffen sich alle

☐

zum Essen.

☐

zum Duschen.

Name: _____



leicht ☐

Datum: _____



schwer ☐

1.3 Hören und verbinden Sie die Wörter zu 3 Sätzen! Schreiben Sie die Sätze!



3.08

Diagram showing words and their connections to form three sentences:

Words: Sie, Dort, im, den, gehen., Kommen, Flur., gehen, ist, unser, spazieren, wir, auf, raus, Lager, für, Park, Pflegeartikel., die, mit, können, Sie

Connections (arrows):

- Dort → ist
- ist → unser
- unser → Lager
- Lager → für
- für → die
- die → Pflegeartikel.

1. Dort ist unser Lager für die Pflegeartikel.

2.

3.

Name: _____



leicht ☐

Datum: _____



schwer ☐

2. Sätze sprechen

2.1 Hören Sie die Sätze und sprechen Sie nach! Hören Sie eine Frage oder eine Information?



3.09

Satz 1:

☐

Frage (?)

☐

Information (. /!)

Satz 2:

☐

Frage (?)

☐

Information (. /!)

Satz 3:

☐

Frage (?)

☐

Information (. /!)

Satz 4:

☐

Frage (?)

☐

Information (. /!)

Name: _____

😊 leicht ☐

Datum: _____

☹ schwer ☐

2.2 Sprechen Sie mit Ihrem Partner! Verbinden Sie!



Sprecher 1	Sprecher 2
Hat jedes Zimmer ein eignes Bad?	Nein, das Pflegepersonal isst im Stationszimmer oder auf dem Balkon.
Gibt es für die Bewohner auch einen Balkon?	Ja, die die Schmutzwäsche wird einmal pro Woche abgeholt und gewaschen.
Isst das Pflegepersonal im Speisesaal?	Ja, jedes Zimmer hat ein eigenes Bad.
Wird die Schmutzwäsche abgeholt?	Ja, für die Bewohner gibt es auch einen Balkon.

Name: _____

😊 leicht ☐

Datum: _____

☹ schwer ☐


2.3 Schauen Sie sich die Bilder an! Sprechen Sie die 6 Sätze!




1.



2.




3.



4.



5.



6.



Name: _____

😊 leicht ☐

Datum: _____

😞 schwer ☐

3. Sätze lesen

3.1 Markieren Sie die Wortenden und setzen Sie Satzzeichen!



Beispiel:

Gutentag, Herr Kowalski. Sie sind heute hier
bei uns auf der Station eingezogen und kennen
sich noch nicht aus. Ich zeige Ihnen unser
Haus.

1.

Wir treffen uns im Stationszimmer und machen dort uns
eine Pause. Manchmal sitzen wir auch draußen auf dem Balkon.

2.

Natürlich dort finden Sie alles was Sie zum Waschen und
duschen brauchen. Kommen Sie mit wir gehen raus auf den
Flur.

Name: _____



leicht ☐

Datum: _____



schwer ☐

3.2 Lesen Sie die Fragen und kreuzen Sie die richtige Antwort an!



1. Wie oft wird die Schmutzwäsche abgeholt und gewaschen?

☐

Sie wird einmal pro Woche abgeholt und gewaschen.

☐

Sie wird jeden Tag abgeholt und gewaschen.

☐

Sie wird einmal pro Monat abgeholt und gewaschen.

2. Gibt es für die Bewohner auch einen Balkon?

☐

Nein, einen Balkon gibt es nur für Pflegepersonal.

☐

Nein, für die Bewohner gibt es einen Park.

☐

Ja, für die Bewohner gibt es auch einen Balkon.

3. Wo treffen sich die Bewohner zum Reden?

☐

Sie treffen sich auf dem Flur zum Reden.

☐

Sie treffen sich im Lager zum Reden.

☐

Sie treffen sich im Lager zum Reden.

4. Was wird im Lager aufbewahrt?

☐

Die Schmutzwäsche.

☐

Die Pflegeartikel.

☐

Es gibt kein Lager.

Name: _____



leicht ☐

Datum: _____



schwer ☐

3.3 Lesen Sie die Sätze! Welches Wort passt nicht?



1. Essen Sie und das Pflegepersonal auch dort im Speisesaal ~~Wohnbereich~~?
2. Ich bringe jetzt Ihre Papiere vorne hier zur Anmeldung!
3. Hat das Pflegepersonal Zimmer auch ein eigenes Bad?
4. Dort finden Sie alles, was Sie zum Reden Waschen und Duschen brauchen.
5. Auch wir vom Pflegepersonal sind nie oft da.
6. Aber Sie können auch im Park Essen spazieren gehen.

😊 leicht ☐

☹ schwer ☐

4. Sätze schreiben

4.1 Schreiben Sie die Sätze richtig! Groß oder klein?

GUTEN TAG, HERR KOWALSKI. SIE SIND HEUTE HIER BEI UNS AUF DER STATION EINGEZOGEN UND KENNEN SICH NOCH NICHT AUS. ICH ZEIGE IHNEN UNSER HAUS. IM BAD FINDEN SIE ALLES, WAS SIE ZUM WASCHEN UND DUSCHEN BRAUCHEN.

Beispiel: Guten Tag, Herr Kowalski. Sie sind heute hier bei uns auf der Station eingezogen und kennen sich noch nicht aus.

[illegible]

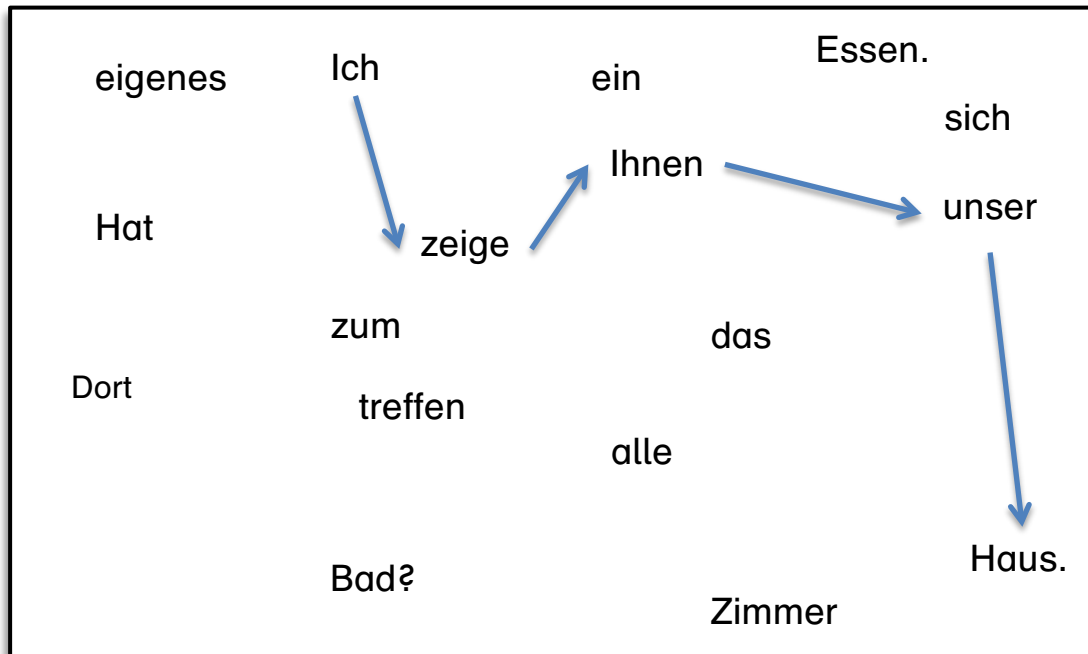
Name: _____

😊 leicht ☐

Datum: _____

☹ schwer ☐

4.2 Verbinden Sie die Wörter zu 3 Sätzen und schreiben Sie die Sätze!



1. Ich zeige Ihnen unser Haus.

2. _____

3. _____

Name: _____

😊 leicht ☐


Datum: _____


☹ schwer ☐

4.3 Schreiben Sie zu jedem Bild einen Satz!









Name: _____

😊 leicht ☐

Datum: _____

☹ schwer ☐

Texte



Name: _____
Datum: _____

😊 leicht ☐
☹ schwer ☐

1. Texte hören

1.1 Hören Sie und ergänzen Sie den Text!

schön, Stationszimmer, dort, Pflegepersonal, draußen

Essen Sie und das _____ auch _____ im Speisesaal?

Wir treffen uns im _____ und machen dort unsere Pause.
Manchmal sitzen wir auch _____ auf dem Balkon.

Das ist aber _____.

über, Speisesaal, Reden, Aufenthaltsraum, hier, Pflegepersonal

Hier sehen Sie den _____. Hier treffen sich viele Bewohner zum _____. Auch wir vom _____ sind oft da.

Bekommen wir _____ auch das Essen?

Nein, wenn Sie weiter _____ den Flur laufen, kommen Sie zum _____. Dort treffen sich alle zum Essen.

gut, Flures, auch, Park, Balkon, gleich

Gibt es für die Bewohner _____ einen _____?

Ja. Der Balkon ist am Ende des _____. Aber Sie können auch im _____ spazieren gehen.

Das hört sich _____ an. Da geh ich _____ hin.



3.10

Name: _____
Datum: _____

😊 leicht ☐
☹ schwer ☐

1.2 Hören Sie den Text! Welcher Satz ist richtig?



3.11

1. Warum gibt es auf dem Flur so viele Türen?

- ☐ Weil auf der Station noch andere Menschen wohnen.
- ☐ Weil dort alle Bäder sind.
- ☐ Weil dort das Pflegepersonal wohnt.

2. Wer trifft sich im Aufenthaltsraum?

- ☐ Die Bewohner.
- ☐ Das Pflegepersonal.
- ☐ Die Bewohner und das Pflegepersonal.

3. Wohin bringt Anna die Papiere von Herrn Kowalski?

- ☐ Ins Stationszimmer.
- ☐ Zur Anmeldung.
- ☐ Ins Lager.

4. Wie viele Balkone gibt es auf der Station?

- ☐ Es gibt zwei Balkone. Einen für die Bewohner und einen für das Pflegepersonal.
- ☐ Es gibt keinen Balkon.
- ☐ Es gibt einen Balkon für das Pflegepersonal.

Name: _____

😊 leicht ☐

Datum: _____

☹️ schwer ☐

1.3 Was machen die Bewohner wo?

Hören Sie und kreuzen Sie an!



3.12


	Speisesaal	Aufenthalts- raum
waschen und duschen		
schlafen		
essen		
wohnen		
reden		
putzen		
spazieren gehen		
kochen		
andere Bewohner treffen		
ausruhen		

Name: _____
Datum: _____

😊 leicht ☐
☹ schwer ☐

2. Texte sprechen

2.1 Lesen Sie den Text laut mit Ihrem Partner!




Anna

Guten Tag, Herr Kowalski. Sie sind heute hier bei uns auf der Station eingezogen und kennen sich noch nicht aus. Ich zeige Ihnen unser Haus.



Herr Kowalski

Das ist sehr nett von Ihnen. Das ist also mein neues Zimmer. Hat das auch ein eigenes Bad?



Anna

Natürlich! Dort finden Sie alles, was Sie zum Waschen und Duschen brauchen. Kommen Sie mit, wir gehen raus auf den Flur.



Herr Kowalski

Hier gibt es aber viele Türen!



Anna


Ja, hier wohnen noch andere Menschen. Das hier ist der Wohnbereich und hier wohnen alle Ihre Nachbarn.

Hier sehen Sie den Aufenthaltsraum. Hier treffen sich viele Bewohner zum Reden. Auch wir vom Pflegepersonal sind oft da.



Herr Kowalski

Bekommen wir hier auch das Essen?



Anna

Nein, wenn Sie weiter über den Flur laufen, kommen Sie zum Speisesaal. Dort treffen sich alle zum Essen.






Name: _____
 Datum: _____

😊 leicht ☐
 ☹ schwer ☐

2.2 Hören Sie und sprechen Sie die Texte nach!



3.13

1.	 
2.	 
3.	 

Name: _____



leicht ☐





Datum: _____



schwer ☐

2.3 Schauen Sie die Bilder an! Sprechen Sie die Texte! Nehmen Sie sich auf!



1.	 
2.	 
3.	 

Name: _____
Datum: _____

😊 leicht ☐
☹ schwer ☐

3. Texte lesen

3.1 Lesen Sie die Textteile und ordnen Sie diese den Bildern zu.

Das ist
ein Text.
Ich
lese ihn.



2



1. Das Pflegepersonal trifft sich in der Pause im Stationszimmer. Oft sitzt das Pflegepersonal auch draußen auf dem Balkon.
2. Im Lager werden Pflegeartikel aufbewahrt. Außerdem wird hier die Schmutzwäsche gesammelt und einmal pro Woche abgeholt und gewaschen.
3. Im Aufenthaltsraum treffen sich viele Bewohner zum Reden. Das Pflegepersonal ist auch oft da.
4. Im Speisesaal treffen sich alle Bewohner zum Essen. Man gelangt zu ihm, wenn man weiter den Flur entlang läuft.

Name: _____



leicht ☐

Datum: _____



schwer ☐

3.2 Lesen Sie die Fragen und markieren Sie die Antworten im Basistext!



1. Hat jedes Zimmer ein eigenes Bad?
2. Wo treffen sich die Bewohner zum Reden?
3. Wo können die Bewohner spazieren gehen?
4. Wo trifft sich das Pflegepersonal in der Pause?
5. Wohin bringt Anna die Papiere von Herrn Kowalski?
6. Wer zeigt Herrn Kowalski das Haus?

Name: _____
Datum: _____

😊 leicht ☐
☹ schwer ☐

3.3 Sortieren und lesen Sie den Text in der richtigen Reihenfolge



- ☐ Nein, wenn Sie weiter über den Flur laufen, kommen Sie zum Speisesaal. Dort treffen sich alle zum Essen.
- ☐ Ja, hier wohnen noch andere Menschen. Das hier ist der Wohnbereich und hier wohnen alle Ihre Nachbarn.
- ☐ Bekommen wir hier auch das Essen?
- ☐ Hier sehen Sie den Aufenthaltsraum. Hier treffen sich viele Bewohner zum Reden. Auch wir vom Pflegepersonal sind oft da.
1. Guten Tag, Herr Kowalski. Sie sind heute hier bei uns auf der Station eingezogen und kennen sich noch nicht aus. Ich zeige Ihnen unser Haus.
- ☐ Natürlich! Dort finden Sie alles, was Sie zum Waschen und Duschen brauchen. Kommen Sie mit, wir gehen raus auf den Flur.
- ☐ Das ist sehr nett von Ihnen. Das ist also mein neues Zimmer. Hat das auch ein eigenes Bad?

Name: _____
Datum: _____

😊 leicht ☐
☹ schwer ☐

4. Texte schreiben

4.1 Bringen Sie die Textteile in die richtige Reihenfolge! Schreiben Sie den Text!

- ☐ Dann laufen sie zum Speisesaal.
- ☐ Zuerst gehen sie zum Aufenthaltsraum.
- ☐ Anna zeigt Herrn Kowalski das Haus.

- ☐ Zuerst erklärt Anna ihm die Räume.
- ☐ Herr Kowalski zieht auf der Station ein.
- ☐ Zum Schluss geht er im Park spazieren.





Name: _____

😊 leicht ☐

Datum: _____

☹ schwer ☐

4.2 Schauen Sie sich die Bilder an und schreiben Sie einen Text!





😊 leicht ☐

☹ schwer ☐



😊 leicht ☐

☹ schwer ☐

4.3 Lesen Sie, was Herr Kowalski wo macht.

An welchen Orten verbringen Sie Ihren Tag? Schreiben Sie!

Beispiel: Ich schlafe in meinem Zimmer im Wohnbereich. Ich wasche mich und dusche in meinem Bad. Die anderen Bewohner treffe ich im Aufenthaltsraum. Essen gibt es im Speisesaal. Danach gehe ich Park spazieren oder setze mich auf den Balkon.



Name: _____

😊 leicht ☐

Datum: _____

☹ schwer ☐

Schau genau



Name: _____

😊 leicht ☐

Datum: _____

☹ schwer ☐

1. Hören

1.1 Hier oder dort? Was hören Sie? Kreuzen Sie an!



3.14

hier

dort

☐☐☐☐☐☐☐☐☐☐

Name: _____



leicht ☐

Datum: _____



schwer ☐

1.2 Hören Sie die Sätze und ergänzen Sie hier oder dort!



3.15

_____ gibt es aber viele Türen.

_____ treffen sich alle zum Essen.

Ja, _____ wohnen noch andere Menschen.

Das _____ ist der Wohnbereich.

_____ wohnen alle Ihre Nachbarn.

_____ ist unser Lager für Pflegeartikel.

Name: _____

😊 leicht ☐

Datum: _____

☹️ schwer ☐

1.3 Hören Sie die Texte! Wie oft hören Sie hier und dort?

1.	Ich höre das Wort hier	<input type="checkbox"/>	mal.
	Ich höre das Wort dort	<input type="checkbox"/>	mal.



3.16

2.	Ich höre das Wort hier	<input type="checkbox"/>	mal.
	Ich höre das Wort dort	<input type="checkbox"/>	mal.

Name: _____

😊 leicht ☐

Datum: _____

☹ schwer ☐

2. Sprechen

2.1 Hören Sie die Sätze und sprechen Sie nach!

1.		
2.		
3.		
4.		



3.17

Name: _____

😊 leicht ☐

Datum: _____

☹ schwer ☐

2.2 Schauen Sie sich die Bilder an! Sprechen Sie mit ihrem Partner!
Was ist hier? Was ist dort?



Wir gehen raus auf den Flur. Hier gibt es viele Türen ...

Name: _____

😊 leicht ☐

Datum: _____

☹ schwer ☐

2.3 Schauen Sie sich die Bilder an! Welche Aufgaben gibt es vor dem Frühstück?

Sprechen Sie und nehmen Sie sich auf!



Wir gehen raus auf den Flur. Hier gibt es viele Türen ...

Name: _____

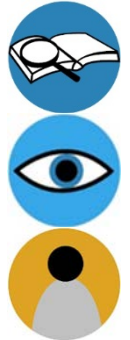
😊 leicht ☐

Datum: _____

☹ schwer ☐

3. Lesen

3.1 Lesen Sie den Basistext und verbinden Sie!



vielen Türen

hier

Pause

Station

Essen

dort

Lager

Wohnbereich

Name: _____



leicht ☐

Datum: _____



schwer ☐

3.2 Lesen Sie die Sätze und markieren Sie alle Sätze mit hier und dort.




- ☐ Sie sind heute hier bei uns auf der Station eingezogen und kennen sich noch nicht aus.
- ☐ Kommen Sie mit, wir gehen raus auf den Flur.
- ☐ Hier gibt es aber viele Türen!
- ☐ Dort ist unser Lager für Pflegeartikel.
- ☐ Auch wir vom Pflegepersonal sind oft da.
- ☐ Dort treffen sich alle zum Essen.
- ☐ Da geh ich gleich hin.
- ☐ Ja, hier wohnen noch andere Menschen.
- ☐ Ich zeige Ihnen unser Haus.
- ☐ Und was befindet sich hinter dieser Tür?
- ☐ Ich bringe jetzt Ihre Papiere vorne zur Anmeldung!
- ☐ Essen Sie und das Pflegepersonal auch dort im Speisesaal?
- ☐ Bekommen wir hier auch das Essen?

Name: _____
Datum: _____

😊 leicht ☐
☹ schwer ☐

3.3 Lesen Sie den Text! Markieren Sie die Worte hier und dort! Was ist hier oder dort?



Anna

Dort ist unser Lager für Pflegeartikel. Daneben in dem Raum sammeln wir die Schmutzwäsche. Sie wird einmal pro Woche abgeholt und gewaschen.



Herr Kowalski

Aha, interessant.



Anna

Ja, aber hier sehen Sie den Aufenthaltsraum. Hier treffen sich viele Bewohner zum Reden. Auch wir vom Pflegepersonal sind oft da.



Herr Kowalski

Bekommen wir hier auch das Essen?



Anna

Nein, wenn Sie weiter über den Flur laufen, kommen Sie zum Speisesaal. Dort treffen sich alle zum Essen.



Herr Kowalski

Essen Sie und das Pflegepersonal auch dort im Speisesaal?



Anna

Wir treffen uns im Stationszimmer und machen dort unsere Pause. Manchmal sitzen wir auch draußen auf dem Balkon.



Herr Kowalski

Das ist aber schön.

Name: _____



leicht ☐

Datum: _____



schwer ☐

4. Schreiben

- 4.1 Vervollständigen Sie die Sätze mit den Lokaladverbien aus dem Kasten.



da, daneben, dort, dort, draußen, hier

1. _____ ist unser Lager für Pflegeartikel.
2. _____ in dem Raum sammeln wir die Schmutzwäsche.
3. Auch wir vom Pflegepersonal sind oft _____.
4. Manchmal sitzen wir auch _____ auf dem Balkon.
5. Bekommen wir _____ auch das Essen?
6. Wir treffen uns im Stationszimmer und machen _____ unsere Pause.

Name: _____



leicht ☐

Datum: _____



schwer ☐

4.2 Schreiben Sie die Sätze! Kreisen Sie die hier und dort ein!



1. Dort ist unser Regal für Pflegeartikel.
2. Daneben in dem Raum sammeln wir die Schmutzwäsche.
3. Auch wir vom Pflegepersonal sind oft da.
4. Manchmal sitzen wir draußen auf dem Balkon.
5. Bekommen wir hier auch Essen?

1. Dort ist unser Regal für Pflegeartikel.

2.

3.

4.

5.

Name: _____

😊 leicht ☐


Datum: _____

☹ schwer ☐

4.3 Schreiben Sie Sätze mit trennbaren Verben!




Sie sind heute bei uns in der Station eingezogen.









Name: _____

😊 leicht ☐

Datum: _____

☹ schwer ☐

Wort-Bild-Karten





Name: _____

😊 leicht ☐

Datum: _____

☹ schwer ☐



Name: _____

😊 leicht ☐

Datum: _____

☹ schwer ☐




Name: _____

😊 leicht ☐

Datum: _____

☹ schwer ☐



Name: _____

😊 leicht ☐

Datum: _____

☹ schwer ☐

Spiel



Name: _____

😊 leicht ☐

Datum: _____

☹ schwer ☐

Domino

Schneiden Sie die Karten aus und legen Sie die passenden Teile aneinander!



START	
hinter der Tür	
im Aufenthaltsraum	
im Speisesaal.	

Name: _____



leicht ☐

Datum: _____



schwer ☐

im Stationszimmer	
auf dem Balkon	
im Park	
zur Anmeldung	ENDE



Name: _____

😊 leicht ☐

Datum: _____

☹ schwer ☐

Externe Bildnachweise:

Foto "Pflegpersonal" © Sandor Kacso - Fotolia.com (S.4,12,50)