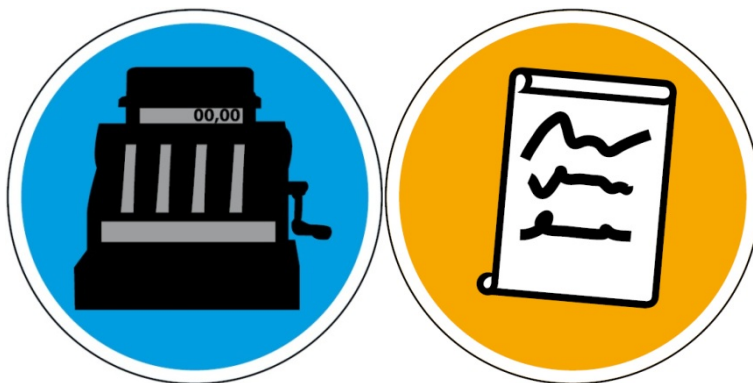


Eva Dammers – Claudia Kuhnen – Alexis Feldmeier

Station 4

Verkäufer – Schrift am Ort 'Das EC-Gerät'



A1

Die Veröffentlichung dieser Materialien bedarf der schriftlichen Einwilligung durch die Autoren.

Kontakt: alphaportfolio@uni-muenster.de

Alphaportfolio & Alphawerkstatt

Projektleitung: Dr. Alexis Feldmeier

Wiss. Mitarbeiterinnen: Eva Dammers / Claudia Kuhnen

Mitarbeitende Hilfskräfte: Miriam Chávez, Saskia Plass, Denise Rietig, Janina Vieweg

Inhaltliche Beratung: Andrea Six, Elisa Stute

Germanistisches Institut der Westfälischen Wilhelms-Universität Münster

In Kooperation mit dem Internationalen Bund Bielefeld

Gefördert durch das Bundesministerium für Bildung und Forschung (BMBF)

Homepage: <http://www.uni-muenster.de/Germanistik/alphaportfolio/>

Grafiken & Icons: Anna Dammers

Fotos: Alphaportfolio, externe Bildnachweise siehe Anhang

Name: _____

😊 leicht ☐

Datum: _____

☹️ schwer ☐

Station 4: Das EC-Gerät

Hören und lesen Sie!





4.01



Anka

Hallo Ivan, das **EC-Gerät** hat einen **Fehler**. Ist es kaputt? Kannst du mir **bitte** helfen?



Name: _____

😊 leicht ☐


Datum: _____

😞 schwer ☐




Ivan

Sicher, was steht auf dem Display?





**Karte nicht
lesbar**



Ivan

Oh, die Karte ist falsch im Gerät. Jetzt ist sie richtig.



Anka

Danke, und nun?

Zahlung
EUR: 50,00
Geheimzahl:
Bitte bestätigen



Name: _____

😊 leicht ☐


Datum: _____

☹ schwer ☐



Ivan

Jetzt bitte die **Geheimzahl** eingeben.



Ivan

So, fertig!



Anka

Danke für deine Hilfe!



Name: _____

😊 leicht ☐

Datum: _____

😞 schwer ☐

Buchstaben



Name: _____

😊 leicht ☐

Datum: _____






☹️ schwer ☐






1. Laute hören

1.1 Welche Laute kennen Sie?



4.02

				
A	E	I	O	U

				
K	D	F	R	B


Name: _____

😊 leicht ☐

Datum: _____

☹️ schwer ☐






1.2 Wählen Sie einen Laut! Schreiben Sie ihn in das Kästchen!



Hören Sie Ihren Laut in dem Wort?
Ja oder nein?



4.03

	<input type="checkbox"/> ja	<input type="checkbox"/> nein
	<input type="checkbox"/> ja	<input type="checkbox"/> nein
	<input type="checkbox"/> ja	<input type="checkbox"/> nein
	<input type="checkbox"/> ja	<input type="checkbox"/> nein
	<input type="checkbox"/> ja	<input type="checkbox"/> nein


Name: _____

😊 leicht ☐

Datum: _____

☹️ schwer ☐






1.3 Wählen Sie einen Laut! Schreiben Sie ihn in das Kästchen!



Wo ist der Laut in dem Wort?



4.04

	<input type="checkbox"/> Anfang	<input type="checkbox"/> Mitte	<input type="checkbox"/> Ende
	<input type="checkbox"/> Anfang	<input type="checkbox"/> Mitte	<input type="checkbox"/> Ende
	<input type="checkbox"/> Anfang	<input type="checkbox"/> Mitte	<input type="checkbox"/> Ende
	<input type="checkbox"/> Anfang	<input type="checkbox"/> Mitte	<input type="checkbox"/> Ende
	<input type="checkbox"/> Anfang	<input type="checkbox"/> Mitte	<input type="checkbox"/> Ende

Name: _____




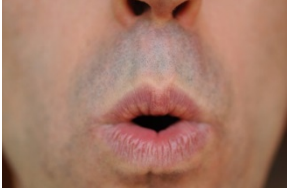

😊 leicht ☐

Datum: _____

😞 schwer ☐

2. Laute sprechen

2.1 Hören Sie die Laute und sprechen Sie nach!

	A
	E
	I
	O
	U



4.05




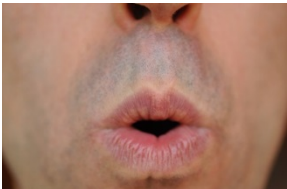
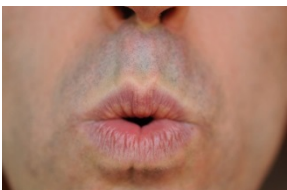
Name: _____

😊 leicht ☐

Datum: _____

😞 schwer ☐

2.2 Hören Sie und sprechen Sie zusammen mit der CD!

	A
	E
	I
	O
	U



4.06

Name: _____

😊 leicht ☐




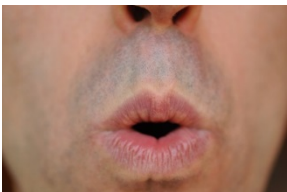
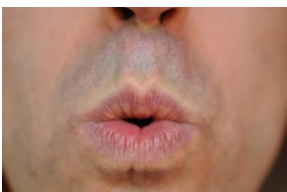
Datum: _____

😞 schwer ☐

2.3 Sprechen Sie und nehmen Sie auf!
vergleichen Sie mit der CD!



4.07

	A
	E
	I
	O
	U

Name: _____

😊 leicht ☐


Datum: _____

😞 schwer ☐

3. Buchstaben lesen

3.1 Suchen Sie sich einen Buchstaben aus.
Markieren Sie ihn im Text!

Karte



Ich markiere:

☐

Ich markiere:

☐

Ich markiere:

☐

Name: _____

😊 leicht ☐

Datum: _____

☹ schwer ☐

3.2 Suchen Sie den Buchstaben. Markieren Sie!



1. Suchen Sie und markieren Sie D.



D ***B*** *P* *R* *d* *X* *d* *B* *A* *B* *B* *g*
D *A* *d* *9* *d* *9* *D* *P* *d* *A* *D* *D*




2. Suchen Sie und markieren Sie G.



B *P* ***P*** ***g*** *b* *g* *f* *R* *9* *g* *f* *P*
G *g* *P* ***g*** *B* *g* *b* *g* *P* *f* *F* *R* *G*

3. Suchen Sie und markieren Sie B.



P ***B*** ***B*** *P* *g* *P* *f* *R* *9* *b* *P* *d*
b *G* *g* *P* ***g*** *B* *B* *d* *P* *f* *F* *R* *b*

4. Suchen Sie und markieren Sie F.



F *9* *E* *F* ***Q*** *O* *q* ***F*** *9* *F* *O*
f *Q* ***E*** *9* *J* *Ö* *F* *Q* *E* *9* *f*

Name: _____









😊 leicht ☐

Datum: _____

😞 schwer ☐

3.3 Ordnen Sie zu: großer und kleiner Buchstabe.



	B	d
	Z	g
	D	b
	G	k
	R	f
	K	e
	E	r
	F	z

Name: _____

😊 leicht ☐

Datum: _____

☹ schwer ☐

4. Buchstaben schreiben

4.1 Ich kenne diese Buchstaben im Text:



Ich schreibe die Buchstaben in klein und groß!

Name: _____

😊 leicht ☐

Datum: _____

☹ schwer ☐

4.2 Was fehlt? Schreiben Sie den Buchstaben fertig!



	R	r
	K	k
	E	e
	Z	z
	B	b
	F	f

Name: _____








😊 leicht ☐

Datum: _____

☹ schwer ☐

4.3 Was fehlt? Schreiben Sie die Buchstaben.



	eing__ben
	b__tte
	D__nke
	__ ichtig
	__ isplay
	__ eheimzahl
	__ ahlung

Name: _____

😊 leicht ☐

Datum: _____

😞 schwer ☐

Silben



Name: _____

😊 leicht ☐

Datum: _____






☹ schwer ☐

1. Silben hören

1.1 Welche Silben hören Sie?



4.08

	ein	<input type="checkbox"/>
	Ge	<input type="checkbox"/>
	Zah	<input type="checkbox"/>
	Dis	<input type="checkbox"/>
	Feh	<input type="checkbox"/>

Name: _____

😊 leicht ☐

Datum: _____

☹️ schwer ☐

1.2 Welche Silben hören Sie?



4.09

1	 bit <input type="checkbox"/>	 Dan <input type="checkbox"/>
2	 Kar <input type="checkbox"/>	 Dis <input type="checkbox"/>
3	 rich <input type="checkbox"/>	 ein <input type="checkbox"/>

Name: _____

😊 leicht ☐


Datum: _____

😞 schwer ☐

1.3 Welche Silben hören Sie?



4.10

1		in	<input type="checkbox"/>	ein	<input type="checkbox"/>
2		Zah	<input type="checkbox"/>	Zar	<input type="checkbox"/>
3		bi	<input type="checkbox"/>	be	<input type="checkbox"/>
4		Ge	<input type="checkbox"/>	Pe	<input type="checkbox"/>
5		Weh	<input type="checkbox"/>	Feh	<input type="checkbox"/>

Name: _____

😊 leicht ☐

Datum: _____

😞 schwer ☐

2. Silben sprechen

2.1 Hören Sie die Silben und sprechen Sie nach!



ein



bit




Ge




be




Dis



Kar



Feh



rich



4.11

Name: _____

😊 leicht ☐






Datum: _____

😞 schwer ☐

2.2 Hören Sie und sprechen Sie die Wörter! Summen oder gehen Sie! Wo ist die Betonung?



4.12

<p>Ø •</p> <p>Dis- play</p> 	<p>• • •</p> <p>Ge- heim- zahl</p> 
<p>• • • •</p> <p>be- stä- ti- gen</p> 	<p>• •</p> <p>Zah- lung</p> 
<p>• • •</p> <p>ein- ge- ben</p> 	

Name: _____

😊 leicht ☐

Datum: _____

😞 schwer ☐

2.3 Trennen Sie die Wörter in Silben!
Sprechen Sie und nehmen Sie auf!
Vergleichen Sie mit der CD!



4.13

Dis| play



Geheimzahl




bestätigen



Zahlung



eingeben



Name: _____

😊 leicht ☐

Datum: _____

😞 schwer ☐

3. Silben lesen

3.1 Lesen Sie! Ihr Partner hört zu und kontrolliert.



	Dis
	be
	Dan
	bi
	Ge

Name: _____

😊 leicht ☐

Datum: _____

😞 schwer ☐

3.2 Suchen Sie die Silben im Text. Markieren Sie!



Fehler



Karte



Zahlung



eingeben



bitte

Name: _____

😊 leicht ☐

Datum: _____

☹ schwer ☐

3.3 Was ist richtig? Verbinden Sie!



	<div>Dan</div> <div>ku ko ke</div> 
	<div>Feh</div> <div>mer ner ler</div>
	<div>Zah</div> <div>lung ling lang</div>
	<div>rich</div> <div>kig lig tig</div>
	<div>bit</div> <div>ta ti te</div>

Name: _____

😊 leicht ☐

Datum: _____

☹ schwer ☐

4. Silben schreiben

4.1 Schreiben Sie die Silben ab!



	ein ge ben _____ _____ _____
	Ge heim zahl _____ _____ _____
	Dis play _____ _____
	be stä ti gen _____ _____ _____ _____
	Zah lung _____ _____

Name: _____

😊 leicht ☐






Datum: _____

☹ schwer ☐

4.2 Was passt? Schreiben Sie die Silben!



ein – heim – bit – Zah – ke

	Dan _____
	_____ geben
	Ge _____ zahl
	_____ te
	_____ lung

Name: _____

😊 leicht ☐

Datum: _____

☹ schwer ☐

4.3 Trennen Sie die Wörter und schreiben Sie.
Kontrollieren Sie mit den Silben aus der Box.




Dan – ~~ein~~ – lung – Bit – Zah – Ge
~~ben~~ – ke – ~~ge~~ – heim – te – zahl



ein|ge|ben

ein|ge|ben



bitte

_____|_____



Danke

_____|_____



Zahlung

_____|_____



Geheimzahl

_____|_____|_____

Name: _____

😊 leicht ☐

Datum: _____

😞 schwer ☐

Wörter



Name: _____

😊 leicht ☐

Datum: _____

☹️ schwer ☐

1. Wörter hören

1.1 Welche Wörter hören Sie?



4.14

	<input type="checkbox"/>
	<input type="checkbox"/>
	<input type="checkbox"/>
	<input type="checkbox"/>
	<input type="checkbox"/>

Name: _____

😊 leicht ☐






Datum: _____

☹ schwer ☐

1.2 Hören Sie. Welche Wörter sind richtig? Zählen Sie!



4.15

	<input type="checkbox"/>
	<input type="checkbox"/>
	<input type="checkbox"/>
	<input type="checkbox"/>
	<input type="checkbox"/>

Ich höre ☐ richtige Wörter.

Name: _____

😊 leicht ☐

Datum: _____

☹ schwer ☐

1.3 Was hören Sie? Ordnen Sie!



4.16

	eingeben	
	Display	
	bestätigen	
	Zahlung	1
	bitte	

Name: _____

😊 leicht ☐

Datum: _____

😞 schwer ☐

2. Wörter sprechen

2.1 Hören Sie die Wörter und sprechen Sie nach!



4.17

	Fehler
	eingeben
	richtig
	Karte
	Display

Name: _____

😊 leicht ☐

Datum: _____

☹ schwer ☐

2.2 Sprechen Sie die Wörter auf Deutsch.
Sprechen und schreiben Sie die Wörter auch
in Ihrer Muttersprache!



		_____
	eingeben	_____
	bestätigen	_____
	Fehler	_____
	Zahlung	_____
	Karte	_____

Name: _____

😊 leicht ☐

Datum: _____

😞 schwer ☐

2.3 Sprechen Sie mit Ihrem Partner! Er sagt ein Wort, Sie zeigen das richtige Bild!



Name: _____


😊 leicht ☐

Datum: _____

😞 schwer ☐

3. Wörter lesen

3.1 Was passt? Verbinden Sie!



bestätigen

falsch

Display

richtig

Geheimzahl




Name: _____

😊 leicht ☐




Datum: _____

😞 schwer ☐

3.2 Markieren Sie die einzelnen Wörter!



Fehler bitte Danke Zahlung



Karte Display Geheimzahl richtig

Name: _____




😊 leicht ☐

Datum: _____

☹️ schwer ☐

3.3 Lesen Sie laut!



	<p>r ri rich richt richti richtig</p>
	<p>F Feh Fehl Fehle Fehler</p>
	<p>b bi bitt bitte</p>

Name: _____

😊 leicht ☐

Datum: _____

😞 schwer ☐

4. Wörter schreiben


4.1 Ordnen Sie zu!



bestätigen eingeben
lesbar richtig



□ □ □ □ □ □ □



nicht

□ □ □ □ □ □



□ □ □ □ □ □ □ □ □ □



□ □ □ □ □ □ □ □

Name: _____

😊 leicht ☐

Datum: _____

☹ schwer ☐


4.2 Ordnen Sie zu!



bestätigen eingeben
lesbar richtig







nicht



Name: _____

😊 leicht ☐

Datum: _____

☹️ schwer ☐

4.3 Ordnen Sie zu!



bestätigen eingeben
lesbar richtig









nicht

Name: _____

😊 leicht ☐

Datum: _____

😞 schwer ☐

Sätze



Name: _____

😊 leicht ☐

Datum: _____

😞 schwer ☐

1. Sätze hören

1.1 Was passt zusammen? Verbinden Sie!



1





2



3



4.18



A



B



C

Name: _____

😊 leicht ☐

Datum: _____

☹ schwer ☐

1.2 Was passt zusammen? Ordnen Sie zu!



4.19




1 C



2



3



A



B



C

Name: _____

😊 leicht ☐










Datum: _____

☹ schwer ☐

1.3 Welchen Satz hören Sie? Kreuzen Sie an!



4.20

			<input type="checkbox"/>
Die Karte	ist falsch	im Display.	<input type="checkbox"/>
			<input type="checkbox"/>
Die Karte	ist richtig	im Display.	<input type="checkbox"/>
			<input type="checkbox"/>
Die Karte	ist richtig	im EC-Gerät.	<input type="checkbox"/>

Name: _____

😊 leicht ☐

Datum: _____


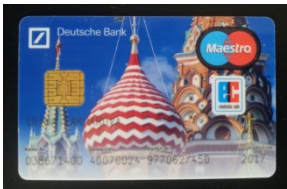

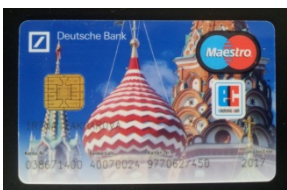








☹ schwer ☐

2. Sätze sprechen

2.1 Hören Sie und sprechen Sie nach!



4.21


Name: _____

😊 leicht ☐

Datum: _____

😞 schwer ☐

2.2 Sprechen Sie die Sätze!



Name: _____

😊 leicht ☐

Datum: _____

😞 schwer ☐

2.3 Was steht im Text? Fragen Sie Ihren Nachbarn!



Was ist mit dem
EC-Gerät?




Es hat einen Fehler.



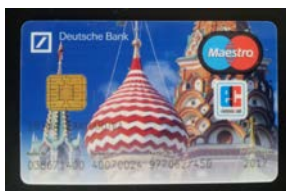
Was steht auf dem
_____?



Auf dem ...



Was ist mit
_____?



Die ...



Name: _____

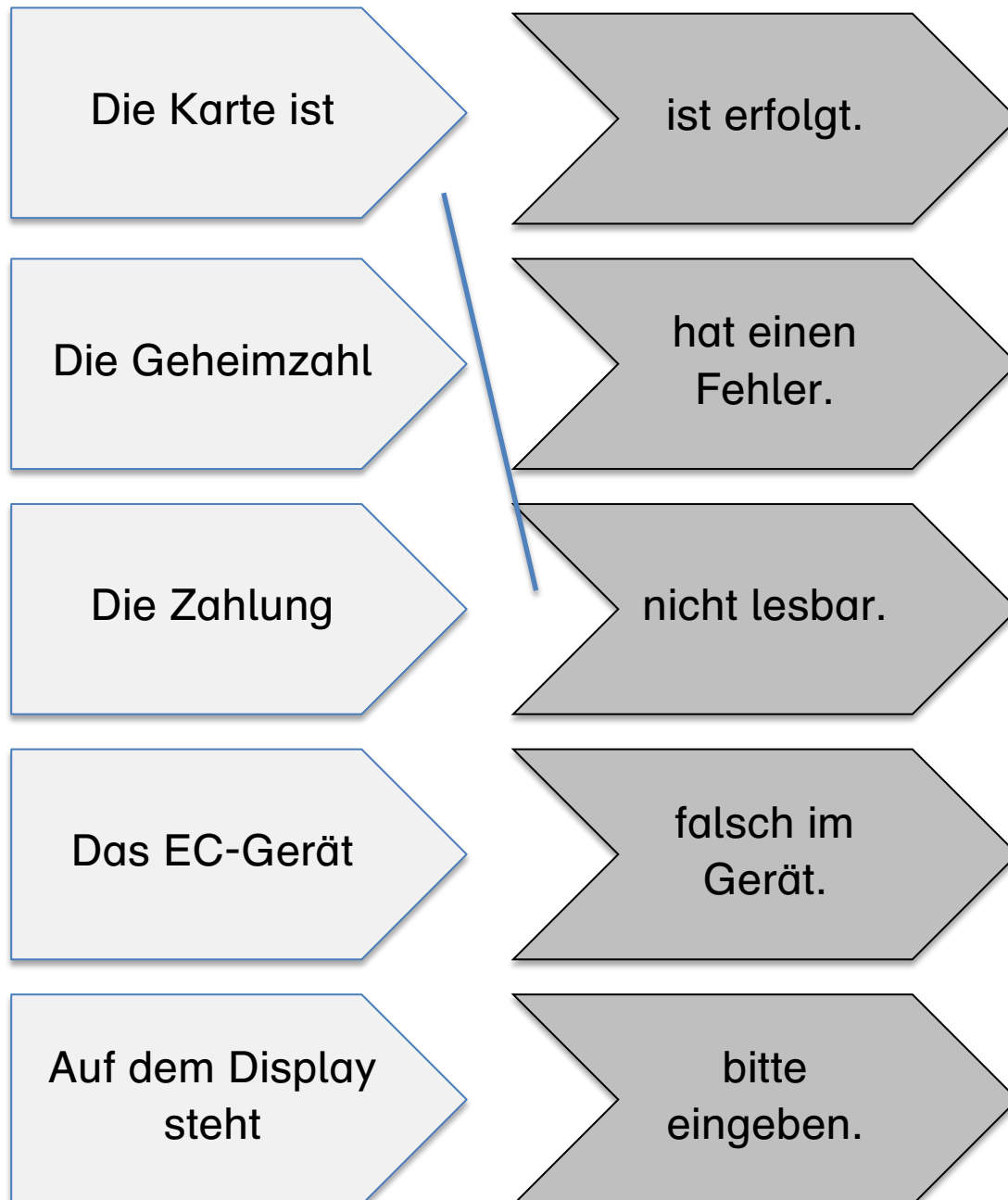
😊 leicht ☐

Datum: _____

😞 schwer ☐

3. Sätze lesen

3.1 Verbinden und lesen Sie! Orientieren Sie sich am Basistext.



Name: _____

😊 leicht ☐

Datum: _____

☹️ schwer ☐

3.2 Lesen Sie. Was ist richtig? Kreuzen Sie an!



Die Karte...

- ☐ hat einen Fehler.
- ☐ ist nicht lesbar.
- ☐ bitte bestätigen.

Die Zahlung ...

- ☐ bitte bestätigen.
- ☐ ist erfolgt.
- ☐ hat einen Fehler.

Das EC-Gerät...

- ☐ ist nicht lesbar.
- ☐ bitte entnehmen.
- ☐ hat einen Fehler.


Name: _____

😊 leicht ☐


Datum: _____

😞 schwer ☐

3.3 Lesen Sie die Sätze! Wo ist der Punkt? Streichen Sie die falschen Wörter durch!



Bitte die Geheimzahl eingeben erfolgt Zahlung



Das EC-Gerät hat einen Fehler Geheimzahl eingeben



Die Karte ist nicht lesbar bestätigen

Name: _____

😊 leicht ☐

Datum: _____

☹ schwer ☐

4. Sätze schreiben

4.1 Schreiben Sie die Sätze ab.

Jetzt bitte die Geheimzahl eingeben.

Die Karte ist nicht lesbar.

Die Zahlung ist erfolgt.



Name: _____

😊 leicht ☐

Datum: _____

😞 schwer ☐

4.2 Schreiben Sie die Sätze!

nicht

Karte

lesbar

Die



ist



.




Geheimzahl

eingeben

bitte

Jetzt



die



.

falsch

EC-Gerät

Karte

Die



ist



im



.

Name: _____

😊 leicht ☐

Datum: _____

😞 schwer ☐

4.3 Schreiben Sie die Sätze!



Das EC-Gerät
einen Fehler hat



ist falsch
Die Karte im Gerät



die Geheimzahl
eingeben Jetzt bitte

Name: _____

😊 leicht ☐

Datum: _____

☹ schwer ☐

Texte



Name: _____

😊 leicht ☐

Datum: _____

☹️ schwer ☐

1. Texte hören

1.1 Was hören Sie im Text?



Das ist ein Text.
Ich lese ihn.



4.22

		
Die Karte	ist nicht lesbar.	<input type="checkbox"/>
		
Die Geheimzahl	ist falsch.	<input type="checkbox"/>
		
Das EC-Gerät	hat einen Fehler.	<input type="checkbox"/>
		
Der Display	ist nicht lesbar.	<input type="checkbox"/>

Name: _____

😊 leicht ☐

Datum: _____

☹️ schwer ☐

1.2 Hören Sie den Text! Ordnen Sie die Bilder!



4.23



A



B



C



D



E



F

1. <u>E</u>
2. <u> </u>
3. <u> </u>
4. <u> </u>
5. <u> </u>
6. <u> </u>

Name: _____

😊 leicht ☐

Datum: _____

☹️ schwer ☐

1.3 Hören Sie den Text. Welcher Satz ist richtig?



4.24

		
Die Karte	ist nicht erfolgt.	<input type="checkbox"/>
Die Karte	ist nicht lesbar.	<input type="checkbox"/>
		
Die Zahlung	ist erfolgt.	<input type="checkbox"/>
Die Zahlung	ist im EC-Gerät.	<input type="checkbox"/>
		
Jetzt bitte die Geheimzahl	bestätigen.	<input type="checkbox"/>
Jetzt bitte die Geheimzahl	entnehmen.	<input type="checkbox"/>

Name: _____

😊 leicht ☐


Datum: _____

😞 schwer ☐

2. Texte sprechen

2.1 Schauen Sie das Bild an. Was sehen Sie? Sprechen Sie mit Ihrem Partner!

Das ist
ein Text.
Ich
lese ihn.



Ich sehe eine Karte...

Ich ...

Name: _____

😊 leicht ☐

Datum: _____

😞 schwer ☐

2.2 Schauen Sie sich das Bild an. Was sehen Sie? Erzählen Sie es Ihrem Lehrer!



Ich sehe ein EC-Gerät. Es hat einen Fehler.

Name: _____

😊 leicht ☐

Datum: _____

😞 schwer ☐

2.3 Schauen Sie das Bild an. Was sehen Sie? Erzählen Sie und nehmen Sie sich auf! Hören Sie die Aufnahmen. Wie klingen Sie?



Ich sehe ein EC-Gerät. Es hat einen Fehler.

Name: _____

😊 leicht ☐

Datum: _____










😞 schwer ☐

3. Texte lesen

3.1 Lesen Sie den Text laut.

Das ist
ein Text.
Ich
lese ihn.



	Hallo Ivan!	
	Das EC-Gerät hat einen Fehler.	
	Kannst Du mir bitte helfen?	
	Die Karte ist falsch im Gerät.	
	Jetzt ist sie richtig.	
	Danke für Deine Hilfe.	

Name: _____

😊 leicht ☐

Datum: _____

😞 schwer ☐

3.2 Lesen Sie den Text. Richtig oder falsch?



Das EC-Gerät hat einen Fehler.

☐ richtig

☐ falsch



Die Karte ist falsch in der Kasse.

☐ richtig

☐ falsch



Die Karte ist nicht lesbar.

☐ richtig

☐ falsch

Name: _____

😊 leicht ☐

Datum: _____

☹ schwer ☐

3.3 Lesen Sie den Text! Ordnen Sie!



	Danke für Deine Hilfe.
	Jetzt ist sie richtig.
	Kannst Du mir bitte helfen?
	Die Karte ist falsch im Gerät.
	Das EC-Gerät hat einen Fehler.
1	Hallo Ivan!

Name: _____

😊 leicht ☐

Datum: _____

😞 schwer ☐

4. Texte schreiben

4.1 Schreiben Sie den Dialog!

Hat das EC-Gerät einen Fehler?

Steht etwas auf dem Display?



Name: _____

😊 leicht ☐

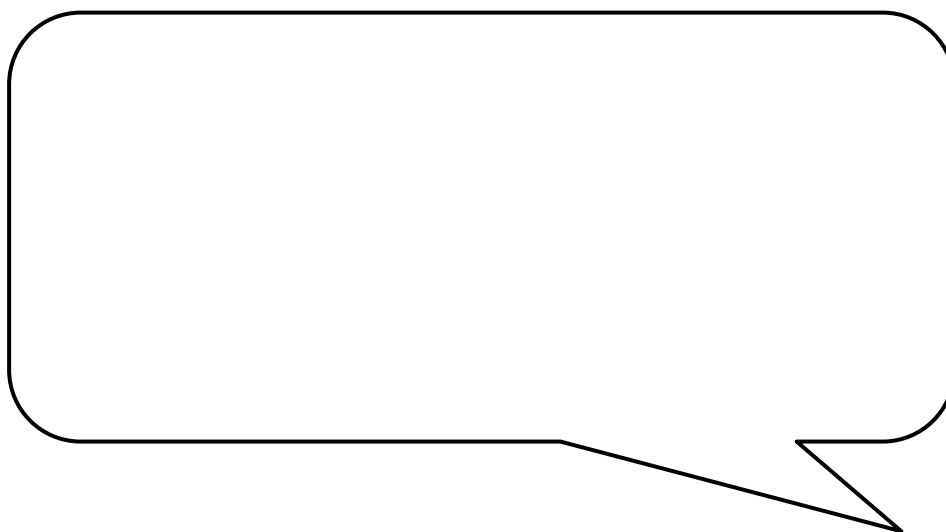
Datum: _____

☹️ schwer ☐



Nein, sie ist
im Gerät.

Ist die Zahlung jetzt erfolgt?



Name: _____

😊 leicht ☐

Datum: _____

☹️ schwer ☐

4.2 Ordnen Sie den Text und schreiben Sie ihn ab!



☐ Was steht auf dem Display?



☐ Oh, die Karte ist falsch im Gerät. Jetzt ist sie richtig.



☐ 1 Hallo Ivan, das EC-Gerät hat einen Fehler. Ist es kaputt?

☐ Auf dem Display steht: Karte nicht lesbar.

☐ Jetzt bitte die Geheimzahl eingeben.

😊 leicht ☐

☹ schwer ☐

[illegible]

Name: _____

😊 leicht ☐







Datum: _____

☹ schwer ☐

4.3 Schreiben Sie den Dialog! Der Text hilft.



~~Hallo~~ ~~Das EC-Gerät~~ deine Hilfe mir
~~Kannst Du~~ ist falsch hat bitte helfen
~~Jetzt~~ ist sie ~~Ivan!~~ ~~Die Karte~~ für
 im Gerät.....~~Danke~~ einen Fehler richtig

	Hallo Ivan!
	Das EC-Gerät _____ _____.
	Kannst Du _____ _____?
	Die Karte _____ _____.
	Jetzt _____ _____.
	Danke _____ _____.

Name: _____

😊 leicht ☐

Datum: _____

☹ schwer ☐

Schau genau



Name: _____

😊 leicht ☐

Datum: _____




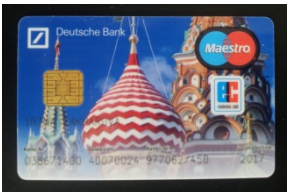
☹ schwer ☐

1. Hören

Welches Pronomen? Hören Sie und kreuzen Sie an!



4.25

	er	sie	es
	<input type="checkbox"/>	<input type="checkbox"/>	<input type="checkbox"/>
	er	sie	es
	<input type="checkbox"/>	<input type="checkbox"/>	<input type="checkbox"/>
	er	sie	es
	<input type="checkbox"/>	<input type="checkbox"/>	<input type="checkbox"/>
	er	sie	es
	<input type="checkbox"/>	<input type="checkbox"/>	<input type="checkbox"/>

Name: _____

😊 leicht ☐

Datum: _____

☹ schwer ☐

2. Sprechen

Hören Sie und sprechen Sie nach!



Der Fehler ist aufgetreten.

Er ist aufgetreten.



Das EC-Gerät hat einen Fehler.

Es hat einen Fehler.



Die Karte ist falsch im Gerät.

Sie ist falsch im Gerät.



Die Geheimzahl eingeben.

Sie eingeben.



4.26

Name: _____

😊 leicht ☐

Datum: _____

😞 schwer ☐

3. Lesen

Ordnen Sie zu und verbinden Sie!



er

Fehler

EC-Gerät

sie

Geheimzahl

Zahlung

es

Display

Karte

Name: _____

😊 leicht ☐

Datum: _____

☹ schwer ☐

4. Schreiben

Was passt? Schreiben Sie!

er	sie	es	sie
----	-----	----	-----

--	--



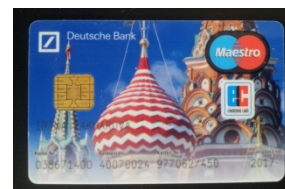
--	--	--



--	--



--	--	--



Name: _____

😊 leicht ☐

Datum: _____

☹ schwer ☐

Wort-Bild Karten






Name: _____

😊 leicht ☐

Datum: _____

😞 schwer ☐



Name: _____

😊 leicht ☐

Datum: _____

😞 schwer ☐



Name: _____

😊 leicht ☐

Datum: _____

☹ schwer ☐



Name: _____

😊 leicht ☐

Datum: _____

😞 schwer ☐

Spiel



Name: _____

😊 leicht ☐





Datum: _____

☹ schwer ☐

Brettspiel

Spielen Sie!



	Einmal aussetzen!
	Ereigniskarte
	Du darfst vorrücken. Stelle dich auf das rote Feld.
	Du musst zurück! Stelle dich auf das grüne Feld.

Name: _____

😊 leicht ☐

Datum: _____

😞 schwer ☐



<p>Was ist das?</p>  <p>Ein EC-Gerät</p>	<p>Was wird eingegeben?</p>  <p>Geheimzahl</p>	<p>Was ist das?</p>  <p>Ein Display</p>
<p>Was sehen Sie?</p>  <p>Eine Zahlung</p>	<p>Was steht auf dem Display?</p>  <p>Karte nicht lesbar</p>	<p>Was ist das?</p>  <p>Eine Karte</p>

Ereigniskarten Station 4 "Verkäufer"

