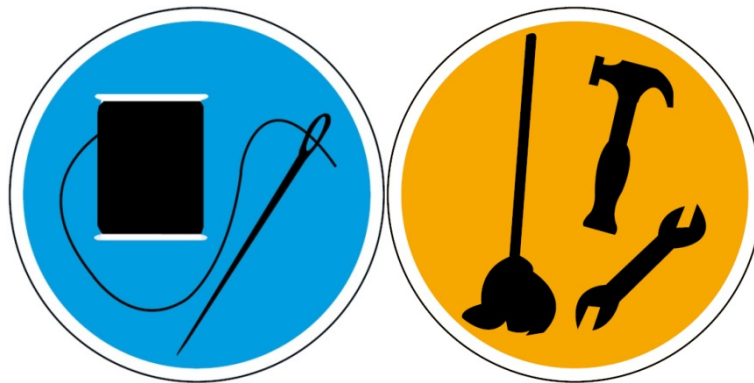


31Eva Dammers – Claudia Kuhnen – Alexis Feldmeier

Station 2

Nähen – Geräte/Werkzeuge

„Was brauche ich?“



A1

Die Veröffentlichung dieser Materialien bedarf der schriftlichen Einwilligung durch die Autoren.

Kontakt: alphaportfolio@uni-muenster.de

Alphaportfolio & Alphawerkstatt

Projektleitung: Dr. Alexis Feldmeier

Wiss. Mitarbeiterinnen: Eva Dammers / Claudia Kuhnen

Mitarbeitende Hilfskräfte: Miriam Chávez, Saskia Plass, Denise Rietig, Janina Vieweg

Inhaltliche Beratung: Andrea Six, Elisa Stute

Germanistisches Institut der Westfälischen Wilhelms-Universität Münster

In Kooperation mit dem Internationalen Bund Bielefeld

Gefördert durch das Bundesministerium für Bildung und Forschung (BMBF)

Homepage: <http://www.uni-muenster.de/Germanistik/alphaportfolio/>

Grafiken & Icons: Anna Dammers

Fotos: Alphaportfolio, externe Bildnachweise siehe Anhang

Name: _____

😊 leicht ☐

Datum: _____

☹ schwer ☐

Station 2: Was brauche ich?

Hören und lesen Sie!





2.01



Nadim

Hallo Resa. Ich zeige dir heute das **Werkzeug** in der Schneiderei.



Resa

Ja klar, danke Nadim!

Name: _____

😊 leicht ☐


Datum: _____

☹ schwer ☐




Nadim

Eine **Nähmaschine** ist sehr wichtig. Ich nähe den **Stoff** mit der Nähmaschine.




Resa

Toll. Das möchte ich auch lernen.



Nadim

Ich schneide das **Garn** und den Stoff mit einer **Schere**.



Resa


Und was ist das?

Name: _____

😊 leicht ☐



Datum: _____

☹ schwer ☐




Nadim

Das ist ein **Maßband**. Ich messe den Stoff mit dem Maßband und ich markiere dann mit der **Kreide**.



Resa

Und was machst du mit dem **Bügeleisen**?



Nadim

Ich bügele den Stoff mit dem Bügeleisen auf dem **Bügelbrett**. Pass auf! Das Bügeleisen ist heiß!



Name: _____

😊 leicht ☐

Datum: _____

☹ schwer ☐

Buchstaben



Name: _____

😊 leicht ☐

Datum: _____






☹️ schwer ☐






1. Laute hören

1.1 Welche Laute kennen Sie?



2.02

				
A	E	I	O	U

				
N	M	SCH	G	W


Name: _____

😊 leicht ☐

Datum: _____

☹️ schwer ☐






1.2 Wählen Sie einen Laut! Schreiben Sie ihn in das Kästchen!



Hören Sie Ihren Laut in dem Wort? Ja oder nein?



2.03

	<input type="checkbox"/> ja	<input type="checkbox"/> nein
	<input type="checkbox"/> ja	<input type="checkbox"/> nein
	<input type="checkbox"/> ja	<input type="checkbox"/> nein
	<input type="checkbox"/> ja	<input type="checkbox"/> nein
	<input type="checkbox"/> ja	<input type="checkbox"/> nein


Name: _____

😊 leicht ☐

Datum: _____

☹ schwer ☐




1.3 Wählen Sie einen Laut! Schreiben Sie ihn in das Kästchen!



Wo ist der Laut in dem Wort?



2.04

	<input type="checkbox"/> Anfang	<input type="checkbox"/> Mitte	<input type="checkbox"/> Ende
	<input type="checkbox"/> Anfang	<input type="checkbox"/> Mitte	<input type="checkbox"/> Ende
	<input type="checkbox"/> Anfang	<input type="checkbox"/> Mitte	<input type="checkbox"/> Ende
	<input type="checkbox"/> Anfang	<input type="checkbox"/> Mitte	<input type="checkbox"/> Ende
	<input type="checkbox"/> Anfang	<input type="checkbox"/> Mitte	<input type="checkbox"/> Ende

Name: _____




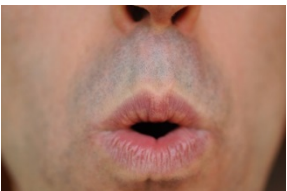
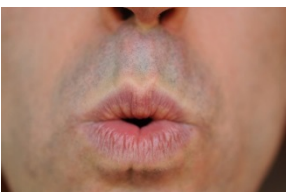
😊 leicht ☐

Datum: _____

😞 schwer ☐

2. Laute sprechen

2.1 Hören Sie die Laute und sprechen Sie nach!

	A
	E
	I
	O
	U



2.05

Name: _____

😊 leicht ☐




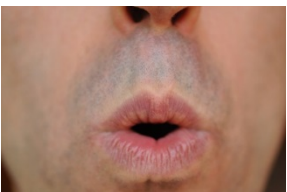
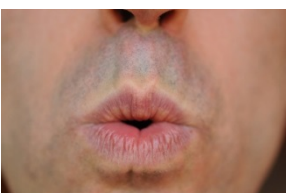
Datum: _____

☹ schwer ☐

2.2 Hören Sie und sprechen Sie zusammen mit der CD!



2.06

	A
	E
	I
	O
	U

Name: _____

😊 leicht ☐




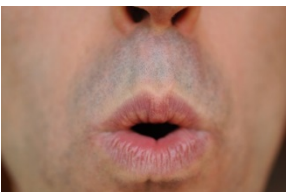
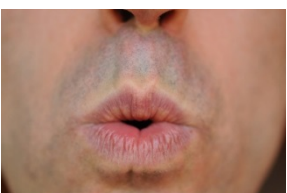
Datum: _____

☹️ schwer ☐

2.3 Sprechen Sie und nehmen Sie auf! Vergleichen Sie mit der CD!



2.07

	A
	E
	I
	O
	U

Name: _____

😊 leicht ☐

Datum: _____

😞 schwer ☐

3. Buchstaben lesen

3.1 Suchen Sie sich einen Buchstaben aus.
Markieren Sie ihn im Text!

Garn



Ich markiere:

☐

Ich markiere:

☐

Ich markiere:

☐

Name: _____

😊 leicht ☐


Datum: _____

😞 schwer ☐

3.2 Suchen Sie den Buchstaben. Markieren Sie!



1. Suchen Sie und markieren Sie W.



W *G* V w a w V A *W* B p
W A x 9 9 W P A A *W* W

2. Suchen Sie und markieren Sie K.



W **K** N X *Z* Y A V *K* k
W *K* A V N *k* 4 K E Y K

3. Suchen Sie und markieren Sie N.



M P **N** b *N* P f R 9 N N
n g *N* 9 M b d N f F R N

4. Suchen Sie und markieren Sie G.



K 9 **G** G *G* O q *G* 9 F O g
G 9 J Ö *G* F Q G 9 F P *g*

Name: _____









😊 leicht ☐

Datum: _____

☹ schwer ☐

3.3 Ordnen Sie zu: großer und kleiner Buchstabe.



	G	m
	M	s
	N	k
	W	r
	B	n
	K	w
	R	b
	S	g

Name: _____

😊 leicht ☐

Datum: _____

☹ schwer ☐

4. Buchstaben schreiben

4.1 Ich kenne diese Buchstaben im Text:



Ich schreibe die Buchstaben in klein und groß!

Name: _____







😊 leicht ☐

Datum: _____

☹ schwer ☐

4.2 Was fehlt? Schreiben Sie den Buchstaben fertig.



	K	k
	N	n
	B	b
	W	w
	M	m
	G	g

Name: _____








😊 leicht ☐

Datum: _____

☹ schwer ☐

4.3 Was fehlt? Schreiben Sie die Buchstaben.



	Sch____ere
	W____rkzeug
	M____ßband
	____arn
	____off
	____reide
	B ____ gelbrett

Name: _____

😊 leicht ☐

Datum: _____

☹ schwer ☐

Silben



Name: _____

😊 leicht ☐

Datum: _____





☹️ schwer ☐

1. Silben hören

1.1 Welche Silben hören Sie?



2.08

	Maß	<input type="text"/>
	Bü	<input type="text"/>
	Näh	<input type="text"/>
	Sche	<input type="text"/>

Name: _____

😊 leicht ☐







Datum: _____

☹️ schwer ☐

1.2 Welche Silben hören Sie?



2.09

1	 <p>Bü</p> <input type="checkbox"/>	 <p>Maß</p> <input type="checkbox"/>
2	 <p>Sche</p> <input type="checkbox"/>	 <p>Näh</p> <input type="checkbox"/>
3	 <p>Krei</p> <input type="checkbox"/>	 <p>Werk</p> <input type="checkbox"/>

Name: _____

😊 leicht ☐






Datum: _____

☹ schwer ☐

1.3 Welche Silben hören Sie?



2.10

1		Naß <input type="checkbox"/>	Maß <input type="checkbox"/>
2		Grei <input type="checkbox"/>	Krei <input type="checkbox"/>
3		Werk <input type="checkbox"/>	Ferk <input type="checkbox"/>
4		Näh <input type="checkbox"/>	Mäh <input type="checkbox"/>
5		Bü <input type="checkbox"/>	Pü <input type="checkbox"/>

Name: _____

😊 leicht ☐

Datum: _____

☹ schwer ☐

2. Silben sprechen

2.1 Hören Sie die Silben und sprechen Sie nach!




Krei



Sche



Garn




Maß



Näh



Bü



Werk



Stoff



2.11

Name: _____

😊 leicht ☐

Datum: _____

😞 schwer ☐

2.2 Hören Sie und sprechen Sie die Wörter! Summen oder gehen Sie! Wo ist die Betonung?



2.12

<p>Ø</p> <p>Sche-</p> 	<p>•</p> <p>re</p> 	<p>•</p> <p>Krei-</p> 	<p>•</p> <p>de</p> 
<p>•</p> <p>Maß-</p> 	<p>•</p> <p>band</p> 	<p>•</p> <p>Werk-</p> 	<p>•</p> <p>zeug</p> 
<p>•</p> <p>Näh-</p> 	<p>•</p> <p>ma-</p> 	<p>•</p> <p>schi-</p> 	<p>•</p> <p>ne</p> 

Name: _____

😊 leicht ☐

Datum: _____

☹️ schwer ☐

2.3 Trennen Sie die Wörter in Silben!
Sprechen Sie und nehmen Sie auf!
Vergleichen Sie mit der CD!

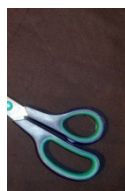


2.13


Krei | de



Schere





Werkzeug



Maßband



Nähmaschine



Name: _____

😊 leicht ☐

Datum: _____

☹ schwer ☐

3. Silben lesen

3.1 Lesen Sie! Ihr Partner hört zu und kontrolliert.



	Krei
	Werk
	Maß
	Bü
	Sche

Name: _____

😊 leicht ☐

Datum: _____

😞 schwer ☐


3.2 Suchen Sie die Silben im Text. Markieren Sie!



Schere



Bügelbrett



Maßband



Kreide



Nähmaschine

Name: _____






😊 leicht ☐

Datum: _____

☹ schwer ☐

3.3 Was ist richtig? Verbinden Sie!



	Sche	ge le re
	Näh	maschine naschine raschine
	Werk	seug zeug teug
	Krei	le ge de
	Maß	bund band bind

Name: _____

😊 leicht ☐






Datum: _____

☹ schwer ☐

4. Silben schreiben

4.1 Schreiben Sie die Silben ab!



	S c h e r e _____ _____
	W e r k z e u g _____ _____
	N ä h m a s c h i n e _____ _____ _____ _____
	M a ß b a n d _____ _____
	B ü g e l e i s e n _____ _____ _____ _____

Name: _____

😊 leicht ☐






Datum: _____

☹ schwer ☐

4.2 Was passt? Schreiben Sie die Silben!

re – Näh – band – Bü – de



	Maß _____
	Sche _____
	_____ geleisen
	Krei _____
	_____ maschine

Name: _____

😊 leicht ☐






Datum: _____

☹ schwer ☐

4.3 Trennen Sie die Wörter und schreiben Sie.
Kontrollieren Sie mit den Silben aus der Box.



Näh – ~~re~~ – band – de – ~~Sche~~ – sen – ei
Krei – gel – ma – schi – ne – Maß – Bü

	<p>Sche re</p> <p><u>Sche</u> <u>re</u></p>
	<p>Nähmaschine</p> <p>_____ _____ _____ _____</p>
	<p>Kreide</p> <p>_____ _____</p>
	<p>Maßband</p> <p>_____ _____</p>
	<p>Bügeleisen</p> <p>_____ _____ _____ _____</p>

Name: _____

😊 leicht ☐

Datum: _____

☹ schwer ☐

Wörter



Name: _____

😊 leicht ☐

Datum: _____






☹️ schwer ☐

1. Wörter hören

1.1 Welche Wörter hören Sie?



2.14

	<input type="checkbox"/>
	<input type="checkbox"/>
	<input type="checkbox"/>
	<input type="checkbox"/>
	<input type="checkbox"/>

Name: _____

😊 leicht ☐






Datum: _____

☹ schwer ☐

1.2 Hören Sie. Welche Wörter sind richtig? Zählen Sie!



2.15

	<input type="checkbox"/>
	<input type="checkbox"/>
	<input type="checkbox"/>
	<input type="checkbox"/>
	<input type="checkbox"/>

Ich höre ☐ richtige Wörter.

Name: _____

😊 leicht ☐

Datum: _____

☹ schwer ☐

1.3 Was hören Sie? Ordnen Sie!



2.16

	Schere	
	Kreide	
	Nähmaschine	
	Maßband	1
	Bügeleisen	

Name: _____

😊 leicht ☐

Datum: _____






☹ schwer ☐

2. Wörter sprechen

2.1 Hören Sie die Wörter und sprechen Sie nach!



2.17

	Schere
	Kreide
	Nähmaschine
	Maßband
	Bügeleisen

Name: _____


😊 leicht ☐

Datum: _____

☹ schwer ☐

2.2 Sprechen Sie die Wörter auf Deutsch.
Sprechen und schreiben Sie die Wörter auch
in Ihrer Muttersprache!



		_____
	Kreide	_____
	Nähmaschine	_____
	Bügeleisen	_____
	Maßband	_____
	Schere	_____

Name: _____








😊 leicht ☐

Datum: _____

😞 schwer ☐

2.3 Sprechen Sie mit Ihrem Partner! Er sagt ein Wort, Sie zeigen das richtige Bild!



Name: _____

😊 leicht ☐

Datum: _____

☹ schwer ☐

3. Wörter lesen


3.1 Ordnen Sie zu!



Bügeleisen



Garn



Schere



Nähmaschine



Maßband

Name: _____

😊 leicht ☐



Datum: _____

☹ schwer ☐

3.2 Markieren Sie die einzelnen Wörter!



Maßband Kreide Bügeleisen Schere



Werkzeug Garn Nähmaschine Stoff

Name: _____




😊 leicht ☐

Datum: _____

☹ schwer ☐

3.3 Lesen Sie laut!



	<p>G G a G a r G a r n</p>
	<p>K K r K r e i K r e i d K r e i d e</p>
	<p>S c h S c h e S c h e r S c h e r e</p>

Name: _____

😊 leicht ☐

Datum: _____

☹ schwer ☐

4. Wörter schreiben

4.1 Ordnen Sie zu!

Nähmaschine Schere
Werkzeug Maßband



□ □ □ □ □ □




□ □ □ □ □ □ □



□ □ □ □ □ -

□ □ □ □ □ □



□ □ □ □ □ □ □ □

Name: _____

😊 leicht ☐

Datum: _____

☹ schwer ☐


4.2 Ordnen Sie zu!



Nähmaschine Schere
Werkzeug Maßband









Name: _____

😊 leicht ☐


Datum: _____

☹ schwer ☐

4.3 Ordnen Sie zu!



Nähmaschine Schere
Werkzeug Maßband









Name: _____

😊 leicht ☐

Datum: _____

😞 schwer ☐

Sätze



Name: _____

😊 leicht ☐

Datum: _____

😞 schwer ☐

1. Sätze hören

1.1 Was macht man damit? Verbinden Sie!



1



2



3



A



B



C



2.18

Name: _____

😊 leicht ☐

Datum: _____

😞 schwer ☐

1.2 Was macht man damit? Ordnen Sie zu!



2.19



1 C



2 _



3 _



A



B



C

Name: _____

😊 leicht ☐

Datum: _____

☹️ schwer ☐

1.3 Welchen Satz hören Sie? Kreuzen Sie an!



2.20

			
Ich schneide	die Kreide	mit einer Schere.	<input type="checkbox"/>
			
Ich nähe	den Stoff	mit der Kreide.	<input type="checkbox"/>
			
Ich schneide	den Stoff	mit einer Schere.	<input type="checkbox"/>

Name: _____

😊 leicht ☐

Datum: _____












☹ schwer ☐

2. Sätze sprechen

2.1 Hören Sie und sprechen Sie nach!



2.21



Name: _____

😊 leicht ☐

Datum: _____

☹ schwer ☐

2.2 Sprechen Sie die Sätze!



Name: _____

😊 leicht ☐

Datum: _____

☹️ schwer ☐

2.3 Womit machen Sie was? Fragen Sie Ihren Nachbarn!



Womit schneide ich
das Garn?




Ich schneide das
Garn mit der Schere.



Was brauchen Sie?



Ich brauche ein



Was brauchen Sie?



Ich brauche eine



Name: _____

😊 leicht ☐

Datum: _____

☹️ schwer ☐

3. Sätze lesen

3.1 Verbinden und lesen Sie! Orientieren Sie sich am Basistext.



Ich schneide den Stoff	mit der Nähmaschine.
Ich markiere den Stoff	mit der Schere.
Ich messe den Stoff	auf dem Bügelbrett.
Ich nähe den Stoff	mit dem Maßband.
Ich bügele den Stoff	mit der Kreide.

Name: _____

😊 leicht ☐

Datum: _____

☹ schwer ☐

3.2 Lesen Sie. Was ist richtig? Kreuzen Sie an!



Ich nähe...

- ☐ den Stoff mit der Schere.
- ☐ das Garn mit der Nähmaschine.
- ☐ den Stoff mit der Nähmaschine.

Ich bügele...

- ☐ den Stoff mit dem Bügelbrett.
- ☐ den Stoff auf dem Bügeleisen.
- ☐ den Stoff mit dem Bügeleisen.

Ich schneide...

- ☐ das Garn mit der Schere.
- ☐ den Stoff mit der Nähmaschine.
- ☐ die Schere mit dem Stoff.

Name: _____

😊 leicht ☐


Datum: _____

☹ schwer ☐


3.3 Lesen Sie die Sätze! Wo ist der Punkt? Streichen Sie die falschen Wörter durch!



Ich schneide das Garn mit der Schere Stoff



Ich nähe den Stoff mit der Nähmaschine Kreide



Ich messe den Stoff mit dem Maßband Schere

Name: _____

😊 leicht ☐

Datum: _____

☹ schwer ☐

4. Sätze schreiben

4.1 Schreiben Sie die Sätze ab.

Ich nähe den Stoff mit der Nähmaschine.

Ich schneide das Garn mit der Schere.

Ich messe den Stoff mit dem Maßband.



Name: _____

😊 leicht ☐

Datum: _____

☹️ schwer ☐

4.2 Schreiben Sie die Sätze!






	markiere		Kreide		Stoff	
--	----------	--	--------	--	-------	--

Ich  den  mit der  .

	Schere		Garn		schneide	
--	--------	--	------	--	----------	--

Ich  das  mit der  .

	Nähmaschine		nähe		Stoff	
--	-------------	--	------	--	-------	--

Ich  den  mit der  .

Name: _____

😊 leicht ☐

Datum: _____

☹ schwer ☐

4.3 Schreiben Sie die Sätze!




Ich nähe den Stoff
mit der Nähmaschine





das Garn mit der Schere
Ich schneide



mit dem Maßband Ich messe
den Stoff

Name: _____

😊 leicht ☐

Datum: _____

☹ schwer ☐

Texte



Name: _____

😊 leicht ☐

Datum: _____

☹ schwer ☐

1. Texte hören

1.1 Was hören Sie im Text?



2.22

			
Ich schneide	das Garn	mit der Schere.	<input type="checkbox"/>
			
Ich nähe	den Stoff	mit dem Maßband.	<input type="checkbox"/>
			
Ich bügele	den Stoff	auf dem Bügelbrett.	<input type="checkbox"/>
			
Ich markiere	das Garn	mit der Nähmaschine.	<input type="checkbox"/>

Name: _____

😊 leicht ☐


Datum: _____

☹️ schwer ☐

1.2 Hören Sie den Text! Ordnen Sie die Bilder!



A



B




C



D



E



F



2.23

1. E
2. ____
3. ____
4. ____
5. ____
6. ____

Name: _____

😊 leicht ☐

Datum: _____

😞 schwer ☐

1.3 Hören Sie den Text. Welcher Satz ist richtig?



2.24

			
Ich schneide	das Garn	mit der	<input type="checkbox"/>
Ich schneide	das Garn	mit der	<input type="checkbox"/>
			
Ich nähe	den Stoff	mit der Nähmaschine.	<input type="checkbox"/>
Ich nähe	den Stoff	mit dem Maßband.	<input type="checkbox"/>
			
Ich bügele	den Stoff	auf dem Bügelbrett.	<input type="checkbox"/>
Ich bügele	den Garn	auf dem Bügelbrett.	<input type="checkbox"/>

Name: _____

😊 leicht ☐

Datum: _____

😞 schwer ☐

2. Texte sprechen

2.1 Schauen Sie sich das Bild an. Was sehen Sie? Sprechen Sie mit Ihrem Partner!

Das ist
ein Text.
Ich
lese ihn.



Ich sehe eine Schere. Ich...

Ich sehe ...

Name: _____

😊 leicht ☐

Datum: _____

😞 schwer ☐

2.2 Schauen Sie sich das Bild an. Was sehen Sie? Erzählen Sie es Ihrem Lehrer!



Ich sehe eine Nähmaschine. Ich nähe den Stoff mit der Nähmaschine. Ich sehe...

Name: _____

😊 leicht ☐

Datum: _____

☹️ schwer ☐

2.3 Schauen Sie das Bild an. Was sehen Sie? Erzählen Sie und nehmen Sie sich auf! Hören Sie die Aufnahmen. Wie klingen Sie?



Ich sehe eine Nähmaschine. Ich nähe den Stoff mit der Nähmaschine. Ich sehe...

Name: _____

😊 leicht ☐

Datum: _____

☹ schwer ☐

3. Texte lesen

3.1 Lesen Sie den Text laut.



	Hallo Resa.	
	Ich zeige dir heute das Werkzeug in einer Schneiderei.	
	Danke Nadim!	
	Eine Nähmaschine ist sehr wichtig.	
	Ich nähe den Stoff mit der Nähmaschine.	
	Toll. Das möchte ich auch lernen.	

Name: _____

😊 leicht ☐

Datum: _____


☹ schwer ☐

3.2 Lesen Sie den Text. Richtig oder falsch?



Ich nähe den Stoff mit der Schere.

☐ richtig ☐ falsch



Ich messe den Stoff mit dem Maßband.

☐ richtig ☐ falsch



Ich bügele den Stoff mit dem Bügeleisen.

☐ richtig ☐ falsch

Name: _____

😊 leicht ☐

Datum: _____

☹ schwer ☐

3.3 Lesen Sie den Text! Ordnen Sie!



	Ich nähe den Stoff mit der Nähmaschine.
	Ich zeige dir heute das Werkzeug in einer Schneiderei.
	Toll. Das möchte ich auch lernen.
	Eine Nähmaschine ist sehr wichtig.
1	Hallo Resa.
	Danke Nadim!

Name: _____

😊 leicht ☐

Datum: _____

☹ schwer ☐

4. Texte schreiben

4.1 Schreiben Sie den Dialog!

Nähen Sie den Stoff mit der
Nähmaschine?

Schneiden Sie das Garn mit der Schere?



Name: _____

😊 leicht ☐

Datum: _____

😞 schwer ☐



Ja, ich



das Garn mit der



Markieren Sie den Stoff mit der Kreide?

Name: _____

😊 leicht ☐

Datum: _____

☹ schwer ☐

4.2 Ordnen Sie den Text und schreiben Sie ihn ab!



☐ Ich messe den Stoff mit dem Maßband und ich markiere dann mit der Kreide.

☐ Eine Nähmaschine ist sehr wichtig. Ich nähe den Stoff mit der Nähmaschine.

☐ 1 Ich zeige dir heute das Werkzeug in der Schneiderei.

☐ Ich bügele den Stoff mit dem Bügeleisen auf dem Bügelbrett.

☐ Ich schneide das Garn und den Stoff mit einer Schere.

😊 leicht ☐

☹ schwer ☐



Name: _____

😊 leicht ☐






Datum: _____

☹ schwer ☐

4.3 Schreiben Sie den Dialog! Der Text hilft.



~~Eine Nähmaschine~~ den Stoff ~~Resa~~ heute
in einer Schneiderei das Werkzeug möchte ich
~~Ich nähe~~ ~~Das~~ auch lernen sehr wichtig
~~Ich zeige dir~~ ist ~~Hallo~~ mit der Nähmaschine

	Hallo Resa.
	Ich zeige dir _____ _____.
	Eine Nähmaschine _____ _____.
	Ich nähe _____ _____.
	Das _____ _____.

Name: _____

😊 leicht ☐

Datum: _____

☹ schwer ☐

Schau genau



Name: _____

😊 leicht ☐

Datum: _____




☹️ schwer ☐

1. Hören

Welcher Artikel passt? Hören Sie und kreuzen Sie an!



2.25

	ein	eine
der	<input type="checkbox"/>	<input type="checkbox"/>
	ein	eine
das	<input type="checkbox"/>	<input type="checkbox"/>
	ein	eine
die	<input type="checkbox"/>	<input type="checkbox"/>

Name: _____

😊 leicht ☐

Datum: _____

☹ schwer ☐

2. Sprechen

Hören Sie und sprechen Sie nach!

	
der Stoff	ein Stoff
	
das Maßband	ein Maßband
	
die Nähmaschine	eine Nähmaschine



2.26

Name: _____

😊 leicht ☐

Datum: _____

☹️ schwer ☐

3. Lesen

Welche zwei Artikel passen? Verbinden Sie!



Nähmaschine

eine

ein

Maßband

die

ein

Stoff

das

der

Name: _____

😊 leicht ☐










Datum: _____

☹️ schwer ☐

4. Schreiben

Was passt? Schreiben Sie!



	
der Stoff	 Stoff
	
das Maßband	 Maßband
	
die Nähmaschine	 Nähmaschine

Name: _____

😊 leicht ☐

Datum: _____

😞 schwer ☐

Wort-Bild Karten



Name: _____

😊 leicht ☐

Datum: _____

😞 schwer ☐




Name: _____

😊 leicht ☐

Datum: _____

☹ schwer ☐



Name: _____

😊 leicht ☐

Datum: _____

☹ schwer ☐



Name: _____

😊 leicht ☐

Datum: _____

☹ schwer ☐

Spiel



Name: _____

😊 leicht ☐

Datum: _____

😞 schwer ☐

Buchstaben-Salat

Schneiden Sie aus! Legen Sie die Wörter!



N	ä	h	m	a
s	c	h	i	n
e	S	c	h	e

Name: _____

😊 leicht ☐

Datum: _____

😞 schwer ☐

r	e	M	a	ß
b	a	n	d	K
r	e	i	d	e
B	ü	g	e	l



Name: _____

😊 leicht ☐

Datum: _____

😞 schwer ☐

e	i	s	e	n
G	a	r	n	B
ü	g	e	l	b
r	e	t	t	

