


Westfälische Wilhelms-Universität Münster

Katholisch-Theologische Fakultät

Fachstudienberatung


„Katholische Religionslehre“

**Drittfach LPO 2003 GHR –
Hauptstudium**




Erweiterungsprüfung

- Ihr Studiengang führt Sie zur Erweiterungsprüfung für das Lehramt Grund-/ Haupt-/ Realschule im Fach „Katholische Religionslehre“.
- Der Abschluss dieses Studiengangs ist nur möglich in Verbindung mit dem erfolgreichen Abschluss eines Regelstudiengangs (z.B. 1. Staatsexamen in den beiden Hauptfächern oder Bachelor- & Master-Abschluss).




Studienordnungen bzw. -empfehlungen

- Sie studieren auf Basis der nordrhein-westfälischen Lehrerprüfungsordnung (LPO) von 2003.
- Bitte beachten Sie dazu die
„Studienempfehlungen für den Studiengang Katholische Religionslehre – Erweiterungsprüfung für das Lehramt Grund-/Haupt-/Realschule gem. § 29 LPO 2003“ (FBR-Beschluss vom 02.02.2005).



Aufbau des Studiums

Phase	Semester	Semesterwochenstunden	
		Reguläres Fach	Erweiterungsprüfung
Grundstudium	1. – 3.	26	13
Hauptstudium	4. – 7.	16	10
Gesamt	7	42 SWS	23 SWS




SWS-Verteilung Hauptstudium

Im Hauptstudium sind mindestens 10 SWS zu studieren. Diese ergeben sich durch:

Ein fachdidaktisches Aufbaumodul	Modulforum FD-Aufbaumodul-Seminar (FD Modulabschlussprüfung)	3 SWS + 2 SWS = 5 SWS
Ein fachwissenschaftliches Aufbaumodul	Modulforum FW-Aufbaumodul-Seminar (FW Modulabschlussprüfung)	3 SWS + 2 SWS = 5 SWS


Beide Veranstaltungen eines Aufbaumoduls
müssen in einem Semester studiert werden.



Bauanleitung für Aufbaumodule:

- Entscheiden Sie sich zuerst für ein FD- oder FW-Modulforum; wählen Sie dann ein zu diesem Modul zugehöriges Hauptseminar.
- Das FD-Hauptseminar muss schulstufenspezifisch gewählt werden.
- Im FW-Aufbaumodul ist auf die 3-Sektionen-Regel zu achten: Die drei Dozierenden [Forum (2 Pers.); Hauptseminars (1 Pers.)] müssen drei verschiedenen Sektionen angehören.


Tipp: Sie können selbstverständlich mehr Veranstaltungen besuchen. Die Aufbaumodule des GHR-Studiengangs (reguläres Fach) bieten eine gute Orientierung!



Anmeldung zu Lehrveranstaltungen am FB 02

Anmeldung	Ausnahmen	Wann, wo, wie?
Generell <u>nicht</u> nötig! Einfach in die Veranstaltung gehen!!!	Lehrveranstaltungen, bei denen eine Anmeldung im KVV/ HISLSF ausdrücklich angegeben ist	s. KVV

Unsere Bitte: Nutzen Sie zur Verbesserung der Lehrbedingungen die Belegfunktion von HIS-LSF, damit die Dozierenden die Seminargröße vorab einschätzen und somit frühzeitig darauf reagieren können!



Dokumentation Ihres Studienweges


Für die Dokumentation sind Sie selbst zuständig und verantwortlich. Sie führen deshalb

BELEGBÖGEN

und sammeln

LEISTUNGSNACHWEISE.


Es erfolgt keine elektronische Verbuchung (kein QIS-POS).



„Scheine“ im Hauptstudium

- Im fachwissenschaftlichen Aufbaumodul-Seminar ist **ein fachwissenschaftlicher Leistungsnachweis** zu erbringen.
- Im fachdidaktischen Aufbaumodul-Seminar ist **ein fachdidaktischer Leistungsnachweis** zu erbringen.
- Mindestens einer der beiden Leistungsnachweise ist per Hausarbeit zu erbringen.

Einzig mögliche Arten, einen Leistungsnachweis zu erhalten:
Hausarbeit, Referat + Ausarbeitung, Klausur oder mdl. Prüfung.




Examensprüfungen

- Am Ende des Semesters legen Sie zu jedem studierten Modulforum eine Modulabschlussprüfung (MAP) ab.
- Die beiden Dozierenden des Modulforums sind automatisch die Prüfer der Modulabschlussprüfung.
- Sie dürfen wählen, welches der beiden Aufbaumodule per Klausur (4 Std.) und welches per mdl. Prüfung (45 Min.) abgeprüft wird. Empfohlene Reihenfolge aufgrund der unterschiedlichen Korrekturzeiten: erst Klausur, dann mdl. Prüfung.
- Die zweite MAP darf erst dann angetreten werden, wenn Sie das Studium Ihrer Hauptfächer abgeschlossen haben bzw. zeitgleich mit den letzten Prüfungen.

Bitte beachten Sie:

Die interne Anmeldung zur MAP erfolgt über das Studienbüro (Ansprechpartner: Mathias Gerstorfer). Bitte informieren Sie sich frühzeitig über unsere Anmeldefristen und –verfahren.



Zum guten Schluss...

Bei Fragen rund ums Studium
LPO 2003 Erweiterungsprüfung
„Katholische Religionslehre“:

Fachstudienberatung
Barbara Weltermann
Donnerstags 11.30-12:30 Uhr
Hüfferstift Raum 2.76