




Westfälische Wilhelms-Universität Münster

Katholisch-Theologische Fakultät

Fachstudienberatung 8. Oktober 2012

„Katholische Religionslehre“
Bachelor G / HRGe - Basisphase



Der Bachelor-Studiengang

- führt in drei Jahren (6 Semester) zum Erwerb des akademischen Grades „Bachelor“.
- danach bestehen verschiedene Möglichkeiten:
 - klassisch: zweijähriger Masterstudiengang „Master of Education“ (befähigt für den Schuldienst an Grund- / Haupt- / Realschulen und den entspr. Stufen an Gesamtschulen)
 - alternativ: andere Masterprogramme (z.B. Master „Christentum in Kultur und Gesellschaft“, direkter Berufseinstieg)



Dokumentation Ihres Studienweges

Zum einen elektronisch im EDV-System:

QISPOS

Zum anderen sicherheitshalber auf Papier:

Studienhefte



Dokumentation Ihres Arbeitsaufwands

Ein Leistungspunkt steht für einen Arbeitsaufwand von 30 Zeitstunden. Somit ergeben sich folgende LP-Verteilungen:

- Der Besuch einer zweistündigen Lehrveranstaltung (2 SWS) ergibt 1 LP.

- Studienleistungen sind mit unterschiedlichen LP-Werten versehen, z.B.:
 - Mdl. Prüfung / Klausur 1 LP
 - Essay 1 LP
 - Überprüfte Lektüre (ca. 200 Seiten) 1 LP
 - Impulsreferat mit Thesenpapier 2 LP
 - Hausarbeit / Referat & Ausarbeitung 3 LP



Studienordnungen bzw. -empfehlungen

- Das Bachelor-Studium insgesamt ist durch die **Rahmenordnung der WWU** geregelt. Alle Einzelheiten zu den jeweils studierten Fächern werden in den sogenannten **Fächerspezifischen Anhängen** geregelt.
- Der Fachspez. Anhang „Katholische Religionslehre“ finden Sie auf der Fakultäts-Homepage.
- Bitte achten Sie immer auf **aktuelle Hinweise auf der Homepage!**



Aufbau des Studiums

Phase	Semester	Zu studierende Module
Basis- phase	1. – 4. Semester	Basismodul A Basismodul B Basismodul C Basismodul D
Aufbau- phase	5. oder 6. Semester	FW- und FD- Aufbaumodule

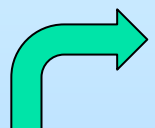


Die vier Basismodule

Die vier Basismodule führen in die Theologie als Ganze ein – aus Sicht der vier Sektionen:

Biblische Theologie (A)

Historische Theologie (B)

 { Systematische Theologie (C)
Praktische Theologie (D)

[Propädeutisches Modul (Tutorium + EiWA)]



Wir empfehlen, die vier Basismodule innerhalb der ersten vier Semester zu studieren. Dabei muss ein Modul nicht zusammenhängend in einem Semester studiert werden!



Die vier Basismodule

Die vier Basismodule führen in die Theologie als Ganze ein – aus Sicht der vier Sektionen:

Biblische Theologie (A)

Historische Theologie (B)

 Systematische Theologie (C)

Praktische Theologie (D)

[Propädeutisches Modul (Tutorium + EiWA)]

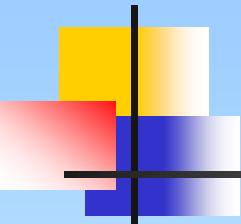


Wir empfehlen, die vier Basismodule innerhalb der ersten vier Semester zu studieren. Dabei muss ein Modul nicht zusammenhängend in einem Semester studiert werden!

1. Semester: Basismodul C

Systematische Theologie

Basismodul	Titel	Semester	Leistungen	LP
Vorlesung	Einführung in die Systematische Theologie	WS	Klausur Mdl. Prüf. Portfolio	2 (3)
Vorlesung	Philosophische Grundfragen	WS		2 (3)
Proseminar mit Tutorium		WS	z. B. Impulsref. (z. B. HA)	3 (4)
Vorlesung zu „Dimensionen - Akzente - Diskussion.“	Achtung: Nur für BA GHR	Ab SoSe 2012	variabel	2



3. Semester: Basismodul D Praktische Theologie

Basismodul-	Titel	Semester	Leistungen	LP
Vorlesung	Einführung in die Praktische Theologie	WS	Klausur Mdl. Prüf. Portfolio	2 (3)
Vorlesung	Grundlagen der Religionsdidaktik	WS		2 (3)
Proseminar		WS	z. B. Essay	2 (3)



Die vier Basismodule

ODER in diesem Semester:

Biblische Theologie (A)

Historische Theologie (B)

Systematische Theologie (C)

Praktische Theologie (D)

[Propädeutisches Modul (Tutorium + EiWA)]



Wir empfehlen, die vier Basismodule innerhalb der ersten vier Semester zu studieren. Dabei muss ein Modul nicht zusammenhängend in einem Semester studiert werden!

1. Semester: Basismodul D

Praktische Theologie

Basismodul-	Titel	Semester	Leistungen	LP
Vorlesung	Einführung in die Praktische Theologie	WS	Klausur Mdl. Prüf. Portfolio	2 (3)
Vorlesung	Grundlagen der Religionsdidaktik	WS		2 (3)
Proseminar mit Tutorium		WS	z. B. Impulsref. (z. B. HA)	3 (4)
Vorlesung zu „Dimensionen - Akzente - Diskussion.“	nur für BA HR		variabel	2



3. Semester: Basismodul C

Praktische Theologie

Basismodul-	Titel	Semester	Leistungen	LP
Vorlesung	Einführung in die Systematische Theologie	WS	Klausur Mdl. Prüf. Portfolio	2 (3)
Vorlesung	Philosophische Grundfragen	WS		2 (3)
Proseminar		WS	z. B. Essay	2 (3)

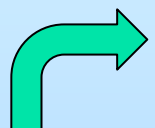


Die vier Basismodule

Die vier Basismodule führen in die Theologie als Ganze ein – aus Sicht der vier Sektionen:

Biblische Theologie (A)

Historische Theologie (B)

 { ~~Systematische Theologie (C)~~
~~Praktische Theologie (D)~~

[Propädeutisches Modul (Tutorium + EiWA)]



Wir empfehlen, die vier Basismodule innerhalb der ersten vier Semester zu studieren. Dabei muss ein Modul nicht zusammenhängend in einem Semester studiert werden!

Das Propädeutische Modul: Tutorium und EiWA

	Veranstaltung	Semester
Pflichtbereich	Tutorium zum Proseminar in C oder D	1. Semester, also dieses WiSe 12/13
	Einführung „Formalia einer Hausarbeit und Zitieren“	
	Einführung „Wissenschaftsgeografie und Literaturrecherche“	
Wahlpflichtbereich	z.B. Referatstechniken	1. oder 2. Semester
	z.B. Essays gestalten	

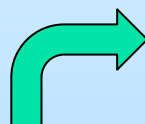


Die vier Basismodule

Die vier Basismodule führen in die Theologie als Ganze ein – aus Sicht der vier Sektionen:

Biblische Theologie (A)

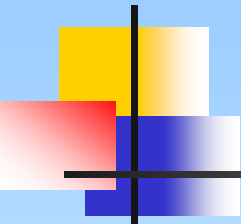
Historische Theologie (B)

 { ~~Systematische Theologie (C)~~
~~Praktische Theologie (D)~~

[~~Propädeutisches Modul (Tutorium + EiWA)~~]



Wir empfehlen, die vier Basismodule innerhalb der ersten vier Semester zu studieren. Dabei muss ein Modul nicht zusammenhängend in einem Semester studiert werden!



2. Semester: Basismodul B Historische Theologie

Basismodul-	Titel	Semester	Leistungen	LP
Vorlesung	Kirchengeschichte	SoSe	Klausur Mdl. Prüf. Portfolio	3
Proseminar	Grundthemen und Methoden der Kirchengeschichte	variabel	Lektüre (Vertiefte Studien)	3 (6)

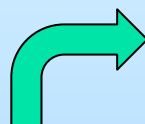


Die vier Basismodule

Die vier Basismodule führen in die Theologie als Ganze ein – aus Sicht der vier Sektionen:

Biblische Theologie (A)

~~Historische Theologie (B)~~

 ~~Systematische Theologie (C)~~

~~Praktische Theologie (D)~~

~~[Propädeutisches Modul (Tutorium + EiWA)]~~



Wir empfehlen, die vier Basismodule innerhalb der ersten vier Semester zu studieren. Dabei muss ein Modul nicht zusammenhängend in einem Semester studiert werden!

4. Semester: Basismodul A

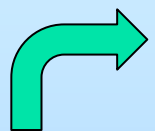
Biblische Theologie

Basismodul-	Titel	Semester	Leistungen	LP
Vorlesung I	Literaturgeschichte AT	SoSe	Klausur Mdl. Prüf. Portfolio	2 (3)
Vorlesung II	Literaturgeschichte NT	SoSe		2 (3)
Proseminar	Einführung in exeg. Methoden	SoSe	z. B. Impulsref. (z. B. HA)	3 (4)



Die vier Basismodule

Die vier Basismodule führen in die Theologie als Ganze ein – aus Sicht der vier Sektionen:

~~Biblische Theologie (A)~~
~~Historische Theologie (B)~~
 { ~~Systematische Theologie (C)~~
~~Praktische Theologie (D)~~
[~~Propädeutisches Modul (Tutorium + EiWA)~~]



Wir empfehlen, die vier Basismodule innerhalb der ersten vier Semester zu studieren. Dabei muss ein Modul nicht zusammenhängend in einem Semester studiert werden!



Wichtiges

- Im 1. Semester muss ein Proseminar mit Tutorium besucht werden. Danach werden nur noch Proseminare ohne Tutorium besucht.
- Im 1. Semester muss der Pflichtteil von EiWA absolviert werden.
- Sie sind selbst verantwortlich, dass pro Basismodul die geforderten LP erworben werden.
- Ein Basismodul muss nicht zusammenhängend in einem Semester studiert werden.




HIS-LSF und KVV

- Alle Lehrveranstaltungen eines Semester können Sie dem Kommentierten Vorlesungsverzeichnis (KVV) entnehmen.
- Parallel erfolgt die Veröffentlichung aller Veranstaltungen im Internet (HIS-LSF). Hier finden Sie auch aktuelle Änderungen!




Bitte: Nutzen Sie zur Verbesserung der Studienbedingungen die Belegfunktion von HIS-LSF, damit Dozierende Seminargrößen etc. vorab einschätzen können!

Tipp: HIS-LSF bietet auch eine Stundenplanfunktion.



Anmeldung zu Lehrveranstaltungen am FB 02

Anmeldung	Ausnahmen	Wann, wo, wie?
<p>Eine Anmeldung ist generell <u>nicht</u> nötig; Sie können einfach in die Veranstaltung gehen!</p> <p>Organisatorische Bitte: Nutzung der HIS-LSF Beleg-Funktion, damit wir Seminargrößen abschätzen können!!!</p>	Basismodul-Proseminar mit Tutorium	DI 9. Oktober 2012 14 Uhr c.t., KTh I
	EiWA	http://eiwa.uni-muenster.de
	>> Feld BEMERKUNG	s. KVV/HIS-LSF



Online-Anmeldeverfahren der WWU: **QIS-POS**

- In der Zeit vom **22. Oktober und dem 17. Dezember 2012** müssen Sie **alle** Lehrveranstaltungen, die Sie dieses Semester besuchen, in QISPOS belegen.
- Zugleich melden Sie sich **verbindlich** zu den jeweiligen prüfungsrelevanten Leistungen an. Alle anderen Veranstaltungen müssen als nicht prüfungsrelevante Veranstaltungen ausgewiesen werden.
- Weitere Einzelheiten und den Zugang zur Startoberfläche von QIS-POS finden Sie unter:
<http://studium.uni-muenster.de>



Anmelde-Vorgang QIS POS

QIS POS bildet unseren „Fachspezifischen Anhang“ (BA KJ Kath. Religionslehre) durch Ziffern ab.

Fachspezifischer Anhang

Basismodul D

Basismodul-Vorlesung (P)

Vorlesung „Einführung Religions-
und Glaubensdidaktik“ (P)

Basismodul-Proseminar m.T. (P)

Weitere Veranstaltung (S)

Vorlesung

Proseminar o.T.

= in QIS POS

44000

44001

44002

44003

44005

44006

P = Prüfungsrelevante Leistung (geht in die Modulnote ein)

S = Studienleistung



Besonderheiten QIS POS



- Wenn Sie sich anmelden, legen Sie fest, in welchen Veranstaltungen Sie prüfungsrelevante Leistungen machen und wo Sie Studienleistungen erbringen.
- Nach dem **19.12.2012** ist eine Änderung der Festlegung in QIS POS nicht mehr durch Sie möglich (nur noch durch Dozierende).



Abmeldung von Leistungen

Eine **Abmeldung von prüfungsrelevanten Leistungen** ist nur auf folgenden Wegen möglich:

- Während des QIS-POS-Anmeldezeitraums zu Beginn des Semesters: Online-Abmeldung.
- Danach: Abmeldung mit Hilfe eines speziellen Formulars inklusive Beilieferung triftiger Gründe [z.B. Attest].

Sollten Sie sich nicht abmelden und an der Prüfung nicht teilnehmen, gilt dies als FEHLVERSUCH!

Das Abmeldungsformular finden Sie auf der Homepage des Prüfungsamtes (www.uni-muenster.de/pruefungsamt1).



Zum guten Schluss...

Bei Fragen rund ums Studium
Bachelor G/HRGe „Katholische Religionslehre“
wenden Sie sich bitte an Ihre Fachstudienberatung:

Prof. Dr. Clauß Peter Sajak

Mittwochs 14:00-15:00h

Hüfferstift Raum A 2.10

c.sajak@uni-muenster.de